



## ATESTADO DE ACUIDADE VISUAL

CNPJ : 45907897000170 Fantasia : NORTAO MATERIAIS PARA CONSTRUCAO  
Razão Social : MATERIAIS PARA CONSTRUCAO NORTAO LTDA  
Endereço : R SIDONIO RONDON DE MORAIS N.º 5 Complemento : QUADRA110 LOTE 05  
Cidade / UF : VÁRZEA GRANDE / MT CEP : 78135154

### Funcionário

Nome : Gabriel Guilherme Campos da Silva Setor: ENTREGA  
CPF : 09192163157 Cargo: AJUDANTE GERAL NIVEL II  
RG : / Nascimento: 09/11/2007

### Ficha de Acuidade Visual

#### Longe

Método de avaliação : Escala Optométrica de Snellen

##### SEM CORREÇÃO

OD: 20/10

OE: 20/10

##### COM CORREÇÃO

OD: /

OE: /

#### Perto

Método de avaliação : Tabela de Jaeger

CORREÇÃO : NÃO

RESULTADO OLHO DIREITO : J1

RESULTADO OLHO ESQUERDO : J1

#### Teste Cromático

Visão Cromatica: NORMAL

Usa lente/óculos: Não

Resultado: NORMAL

Várzea Grande 1 de dezembro de 2025

*Dra. Carolina Vieira Ormonde*  
Médica  
CRM-MT 13330

Dra. Carolina Vieira Ormonde  
CRM-MT 13330  
NIS 19030722315

Autenticação Assinatura :871569B12266CA2400E8A341F40EFA8  
Para validar a assinatura : <https://sistema.hismet.com.br/validacao.php>

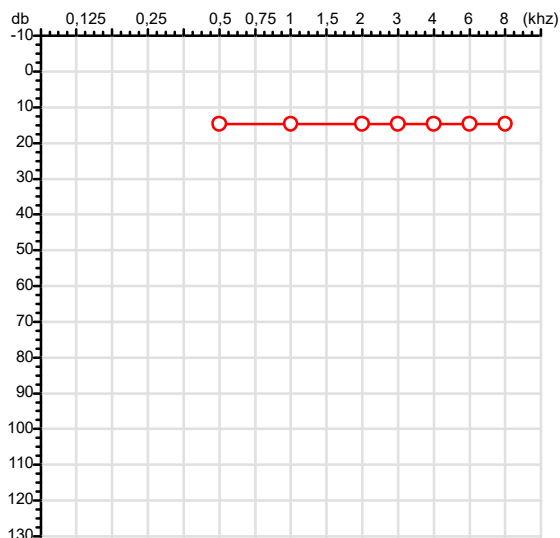
# Exame n.º :782182

CPF :091.921.631-57  
CNPJ :45.907.897/0001-70  
Nascimento :09/11/2007  
Motivo :Admissional  
Repouso :14h  
Data do Exame : 01/12/2025

Paciente :Gabriel Guilherme Campos da Silva  
Razão :MATERIAIS PARA CONSTRUCAO NORTAO LTDA  
Idade : 18 anos  
Setor :ENTREGA  
Função :AJUDANTE GERAL NIVEL II

RG :/

## Orelha Direita



### Aérea

Khz	0,25	0,5	1	2	3	4	6	8
OD db	NDG	15	15	15	15	15	15	15

### Ossea

Khz	0,25	0,5	1	2	3	4	6
OD db	NDG	NDG	NDG	NDG	NDG	NDG	NDG

### Médias Tritonais

Khz	0,5	1	2	=	3	4	6	=
OD db	15	15	15	15	15	15	15	15

### Laudo Clínico OD

Audição normal

Classificações: tipo de perda auditiva (Silman e Silvermam - 1997), grau de perda auditiva média 500khz, 1000khz e 2000khz (Lloyd e Kaplan - 1978) e configuração audiométrica (Silman e Silverman - 1997 - adaptada de Carhart, 1945 e Lloyd e Kaplan, 1978)

*Dra. Carolina Vieira Ormonde*  
Médica  
CRM-MT 13330  
NIS : 19030722315

Assinatura eletrônica :A41F928F1790F4B06CD37F1A9DF7A56C

Para validar a assinatura : <https://sistema.hismet.com.br/validacao.php>

*Gabriel Guilherme Campos da Silva*

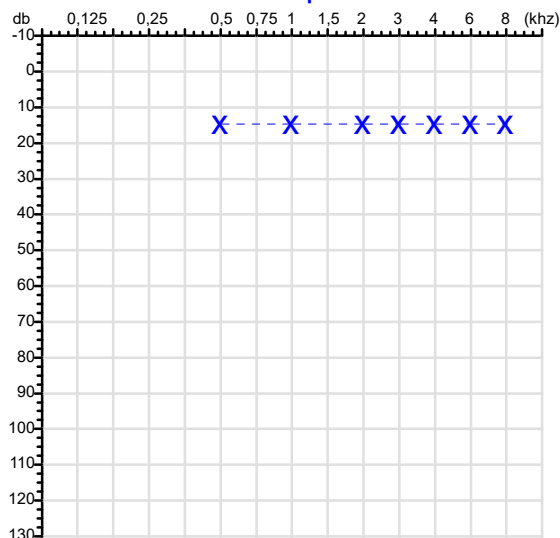
\*\* Assinado por biometria \*\*

Modelo do Audiometro :AVS500 - VIBRASOM

Última Aferição :12/08/2025

## Audiometria

## Orelha Esquerda



Khz	0,25	0,5	1	2	3	4	6	8
OE db	NDG	15	15	15	15	15	15	15

Khz	0,25	0,5	1	2	3	4	6
OE db	NDG	NDG	NDG	NDG	NDG	NDG	NDG

Khz	0,5	1	2	=	3	4	6	=
OE db	15	15	15	15	15	15	15	15

### Laudo Clínico OE

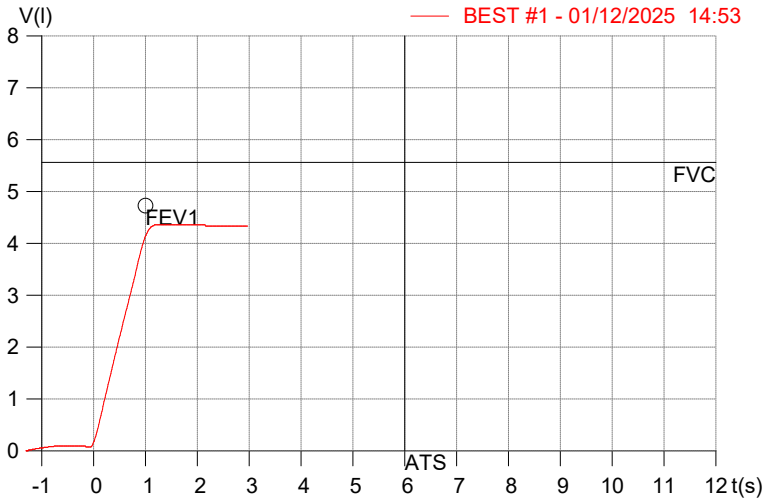
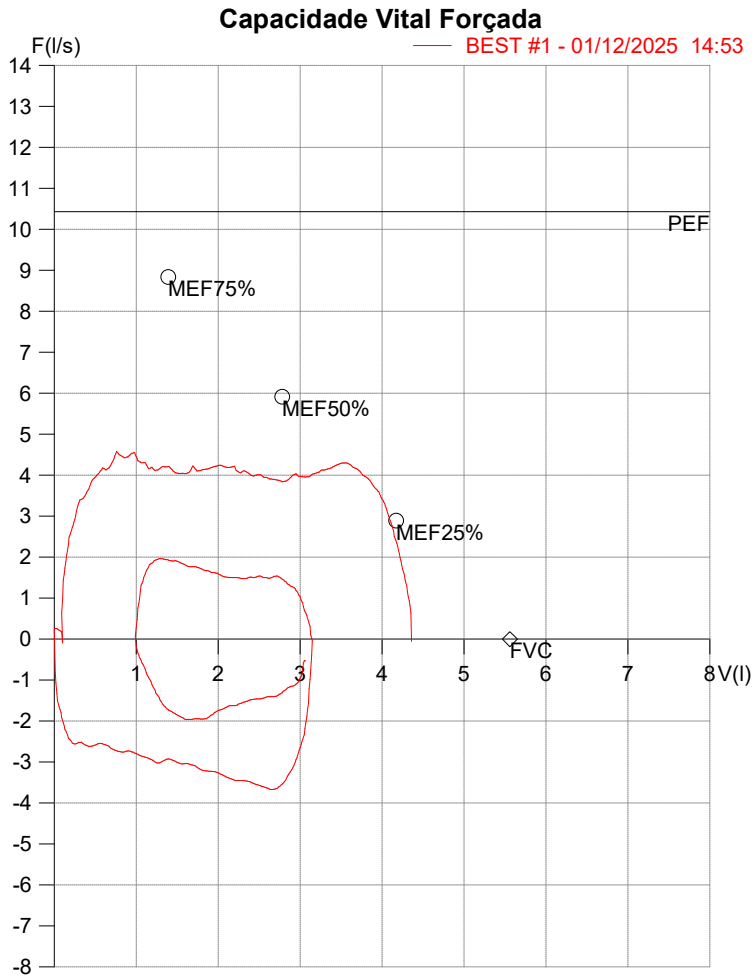
Audição normal

Classificações: tipo de perda auditiva (Silman e Silvermam - 1997), grau de perda auditiva média 500khz, 1000khz e 2000khz (Lloyd e Kaplan - 1978) e configuração audiométrica (Silman e Silverman - 1997 - adaptada de Carhart, 1945 e Lloyd e Kaplan, 1978)

HISMET - HIGIENE SEGURANÇA E MEDICINA DO TRABALHO LTDA  
AV. GENERAL MELLO, 227. POÇÃO CUIABÁ - MT  
TEL.: (65)3321-7051 www.hismet.com.br

Data: 01/12/2025  
Primeiro Nome: Gabriel Guilherme  
Sobrenome: CAMPOS  
Altura (cm): 180.0  
Peso (kg): 77.0

Data de nascimento: 09/11/2007  
Sexo : Macho  
Descrição:  
Empresa:  
Fuma: Não



Parâmetro	UM	Descrição	Prev.	BEST#1	% Prev.
Best FVC	l(btps)	Melhor Capacidade Vital Forçada	5.56	4.37	78.6
FVC	l(btps)	Capacidade Vital Forçada	5.56	4.37	78.6
FEV1	l(btps)	Volume Exp Forçada em 1 seg	4.73	4.10	86.8
PEF	l/sec	Pico de Fluxo expiratório	10.43	4.57	43.9
FEV1/FVC%	%	FEV1 em % da FVC	84.0	93.8	111.8
FEF25-75%	l/sec	Fluxo expiratório médio forçado	5.42	4.07	75.1
MEF75%	l/sec	Fluxo Exp Máx @ 25% FVC	8.84	4.31	48.7
MEF50%	l/sec	Fluxo Exp Máx @ 50% FVC	5.91	4.22	71.3
MEF25%	l/sec	Fluxo Exp Máx @ 75% FVC	2.89	4.12	142.7
FET100%	sec	Tempo de Expiração forçada		1.2	
PEFr	l/min	Pico de Fluxo expiratório (l/min)	625.7	274.4	43.9

**Diagnóstico:**  
Anormalidade Moderado



**Nome:** GABRIEL GUILHERME CAMPOS DA SILVA  
**Médico:** HISMET  
**Data:** 01/12/2025  
**Exame:** RX COLUNA LOMBO-SACRA - 3 INCIDENCIAS

**Data Nasc.:** 09/11/2007  
**CRM:** 175069-MT  
**Protocolo:** 1014673  
**Senha:** 311057

## RAIO-X COLUNA LOMBO-SACRA

### Exame radiográfico evidenciou:

Textura óssea normal.

Discreto escorregamento posterior do corpo vertebral de L4 (retrolistese grau I).

Discreto escorregamento anterior do corpo vertebral de L5 (anterolistese grau I).

Redução dos espaços discais em L4-L5 e L5-S1.

rbe

**Dr. Raul Bernardo Paniagua Eljach**  
CRM-MT 8230 RQE N° 4157  
Título de Especialista em Radiologia  
e Diagnóstico por Imagem.

Para sua maior comodidade, acesse seu exame pelo site [www.ceico.com.br](http://www.ceico.com.br) com o **Protocolo** e **Senha** disponíveis no cabeçalho do laudo.

Responsável Técnico: Dr. Raul Bernardo P. Eljach CRM 8230-MT  
Inscrição Pessoa Jurídica CRM 437-MT

1/1