



## ATESTADO DE SAÚDE OCUPACIONAL N.º 782250

Médico do Trabalho Coordenador do PCMSO - Dr. Rafael Corrêa da Costa - CRM N.º CRM-MT 8885 RQE 6179 MT

CNPJ : 37.457.942/0001-03

Fantasia : TRAEI TRANSFORMADORES ELETRICOS

Razão Social : TRAEI TRANSFORMADORES ELETRICOS LTDA

Endereço : RUA N N.º 244

Complemento : QUADRA 17

Cidade / UF : CUIABÁ/MT

CEP : 78.098-400

### Funcionário

Nome : Valdez Tones da Silva

Setor: FORCA - SOLDA - FORCA

CPF : 879.265.121-68

Cargo: AUXILIAR DE PRODUCAO

RG : /

Nascimento: 28/05/1977

**Em cumprimento às portarias N.ºS 3214/78,3164/82,12/83, 24/94 E 08/96 NR7 do Ministério do Trabalho e emprego para fins de exame:**

Demissional

### Riscos

Cód eSocial	Risco	Agente	Cód eSocial	Risco	Agente
02.01.014	FISICO	CALOR	01.08.001	QUIMICO	CHUMBO E SEUS COMPOSTOS TÓXICOS
---	ERGONÔMICO	LEVANTAMENTO E TRANSPORTE MANUAL DE CARGAS, POSTURAL, POSTURA DE PÉ POR LONGOS PERÍODOS, POSTURAS INCOMODAS	01.14.001	QUIMICO	MANGANÊS E SEUS COMPOSTOS
---	MECANICO/ACIDENTES	PARTICULAS PROJETADAS, SUPERFÍCIES E/OU MATERIAIS AQUECIDOS EXPOSTOS, QUEDA DE OBJETOS/MATERIAIS		FISICO	RADIAÇÃO NÃO IONIZANTES
02.01.001	FISICO	RUIDO			---

### Exames

Cód. eSocial	Data	Descrição	Cód. eSocial	Data	Descrição
296	02/12/2025	ACUIDADE VISUAL	295	02/12/2025	EXAME CLINICO
281	02/12/2025	AUDIOMETRIA TONAL	693	02/12/2025	HEMOGRAMA COM CONTAGEM DE PLAQUETAS
387	02/12/2025	CHUMBO URINARIO	1075	02/12/2025	RX COLUNA LOMBO SACRA AP/PERFIL
1057	02/12/2025	ESPIROMETRIA	9999	02/12/2025	RX DE TORAX PA

### Parecer

Apto

Observações:

Cuiabá-MT 2 de dezembro de 2025



Valdez Tones da Silva

**\*\* Assinado por biometria \*\***

Drª Isabela Luiza Peralta dos Santos  
CRM-MT 16111  
NIS



ITI  
Instituto Nacional de  
Tecnologia da Informação

Como validar o documento pelo ITI:  
Leia o qr-code e siga as instruções na página que sera aberta.

URL para validação e download do documento:  
<https://sismed.villesistemas.com.br/copyurl.php?exame=782250>





## ATESTADO DE ACUIDADE VISUAL

CNPJ : 37457942000103 Fantasia : TRAEI TRANSFORMADORES ELETRICOS  
Razão Social : TRAEI TRANSFORMADORES ELETRICOS LTDA  
Endereço : RUA N N.º 244 Complemento : QUADRA 17  
Cidade / UF : CUIABÁ / MT CEP : 78098400

### Funcionário

Nome : Valdez Tones da Silva Setor: FORCA - SOLDA - FORCA  
CPF : 87926512168 Cargo: AUXILIAR DE PRODUCAO  
RG : / Nascimento: 28/05/1977

### Ficha de Acuidade Visual

#### Longe

Método de avaliação : Escala Optométrica de Snellen

##### SEM CORREÇÃO

OD: 20/15

OE: 20/20

##### COM CORREÇÃO

OD: /

OE: /

#### Perto

Método de avaliação : Tabela de Jaeger

CORREÇÃO : NÃO

RESULTADO OLHO DIREITO : J1

RESULTADO OLHO ESQUERDO : J1

### Teste Cromático

Visão Cromatica: NORMAL

Usa lente/óculos: Não

Resultado: NORMAL

Cuiabá 2 de dezembro de 2025

*Dra. Isabela Luiza P. dos Santos*  
Médica  
CRM-MT 16111

Drª Isabela Luiza Peralta dos Santos  
CRM-MT 16111  
NIS

Autenticação Assinatura : 6BEEBDFD5DAAAA1193A346D22018C587  
Para validar a assinatura : <https://sistema.hismet.com.br/validacao.php>

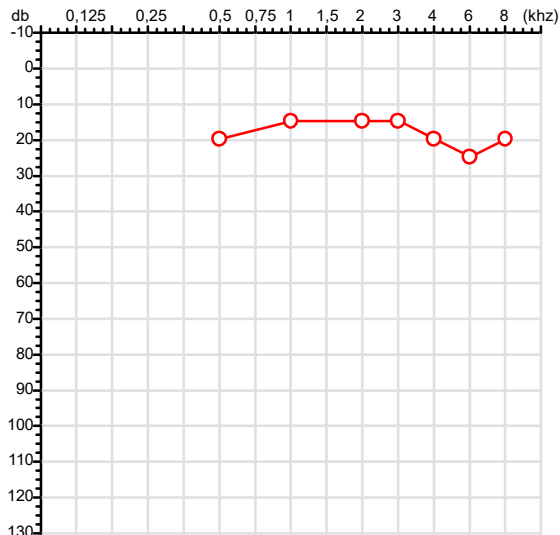
# Exame n.º :782250

CPF :879.265.121-68  
CNPJ :37.457.942/0001-03  
Nascimento :28/05/1977  
Motivo :Demissional  
Repouso :14h  
Data do Exame : 02/12/2025

Paciente :Valdez Tones da Silva  
Razão :TRAEL TRANSFORMADORES ELETRICOS LTDA  
Idade : 48 anos  
Setor :FORCA - SOLDA - FORCA  
Função :AUXILIAR DE PRODUCAO

RG :/

## Orelha Direita



### Aérea

KhZ	0,25	0,5	1	2	3	4	6	8
OD db	NDG	20	15	15	15	20	25	20

### Ossea

KhZ	0,25	0,5	1	2	3	4	6
OD db	NDG	NDG	NDG	NDG	NDG	NDG	NDG

### Médias Tritonais

KhZ	0,5	1	2	=	3	4	6	=
OD db	20	15	15	17	15	20	25	20

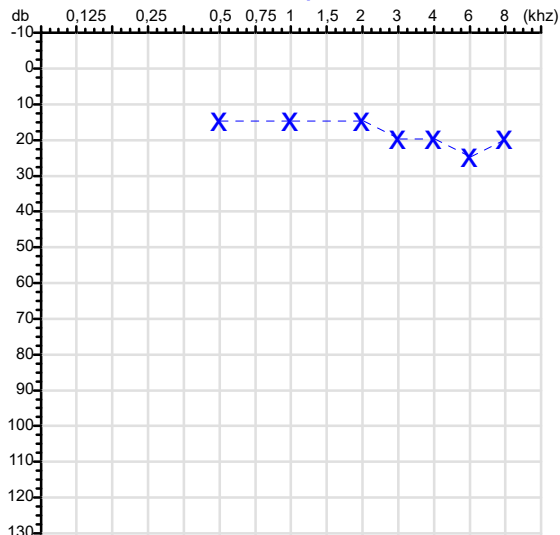
### Laudo Clínico OD

Audição normal

Classificações: tipo de perda auditiva (Silman e Silvermam - 1997), grau de perda auditiva média 500khz, 1000khz e 2000khz (Lloyd e Kaplan - 1978) e configuração audiométrica (Silman e Silverman - 1997 - adaptada de Carhart, 1945 e Lloyd e Kaplan, 1978)

## Audiometria

## Orelha Esquerda



KhZ	0,25	0,5	1	2	3	4	6	8
OE db	NDG	15	15	15	20	20	25	20

KhZ	0,25	0,5	1	2	3	4	6
OE db	NDG	NDG	NDG	NDG	NDG	NDG	NDG

KhZ	0,5	1	2	=	3	4	6	=
OE db	15	15	15	15	20	20	25	22

### Laudo Clínico OE

Audição normal

Classificações: tipo de perda auditiva (Silman e Silvermam - 1997), grau de perda auditiva média 500khz, 1000khz e 2000khz (Lloyd e Kaplan - 1978) e configuração audiométrica (Silman e Silverman - 1997 - adaptada de Carhart, 1945 e Lloyd e Kaplan, 1978)

**Emanuel Sempio**  
Fonoaudiólogo  
Audiologia Clínica e Ocupacional  
CRFa 5-5297-8

Emanuel Sempio  
Fonoaudiólogo  
CRFa 5 - 5297 - 8

Assinatura eletrônica :CF1D78D5D9F1CA868D5E4E5CE7B7424E

Para validar a assinatura : <https://sistema.hismet.com.br/validacao.php>

*Valdez Tones da Silva*

\*\* Assinado por biometria \*\*

Modelo do Audiometro :AVS500 - VIBRASOM

Última Aferição :12/08/2025



Cod.: 561884	Paciente: <b>Valdez Tones da Silva</b>	Sexo: Masculino	Idade: 48 (A)
Atendido em: 02/12/2025	Profissional Solicitante: Dr.(a) Rafael Correa da Costa	Cadastro de Pessoas Físicas: CPF: 87926512168	Convênio: Hismet

**CHUMBO - URINA****0,5 ug/L**

Método: ESPECTROMETRIA DE MASSAS COM PLASMA INDUTIVAMENTE ACOPLADO - ICP/MS Material: Urina pré-jornada de trabalho Coletado em: 02/12/2025 Liberado em: 09/12/2025 07:30

## Valores de Referência:

\*A NR-7 não estabelece valores de IBE/EE para início de Jornada.

"Metodologia desenvolvida e validada in house seguindo protocolos de validação nacionais e internacionais."

Nota: \*ATENÇÃO PARA NOVOS VALORES DE REFERÊNCIA A PARTIR DE 02/06/202

Resultado transcrito do Laboratório Diagnósticos do Brasil.

## Histórico de Resultados

**0,7 ug/L**

11/11/2024

Dra. Julia Cristina da Silva  
Biomédica  
CRBM - 24963

A interpretação de qualquer teste com finalidade diagnóstica ou prognóstica depende de avaliação conjunta dos dados clínicos e da história médica do paciente.

Responsável Técnico: Bruno Bini Napoleão - CREM 2121

Endereço: Av. General Vale, 350, Bandeirantes.

Telefone: 65-99295 3662

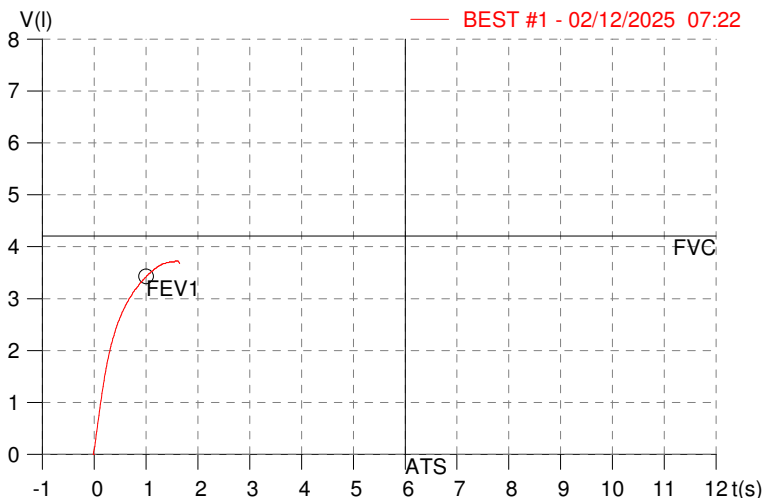
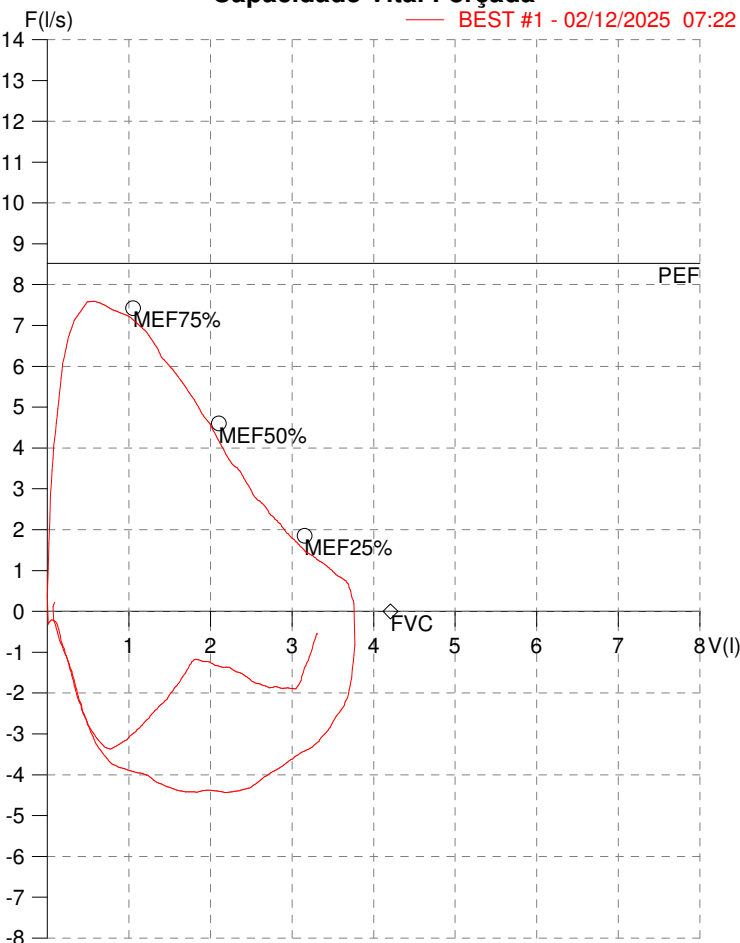
CNES: 3055612

HISMET - MEDICINA DO TRABALHO  
AV. GENERAL MELLO, 227. POÇÃO. CUIABÁ MT  
Tel. (65)3321-7051

ID: 782250  
Primeiro Nome: VALDEZ  
Sobrenome: TONES DA SILVS  
Data: 02/12/2025

Data de nascimento: 28/05/1977  
Sexo: Macho  
Peso (kg): 72.0  
Altura (cm): 170.0

Capacidade Vital Forçada



Dra. Isabela Luiza P. dos Santos  
Médica  
CRM-MT 16111

Parâmetro	UM	Descrição	Prev.	BEST#1	% Prev.
Best FVC	l(btps)	Melhor Capacidade Vital Forçada	4.20	3.78	90.0
FVC	l(btps)	Capacidade Vital Forçada	4.20	3.78	90.0
FEV1	l(btps)	Volume Exp Forçada em 1 seg	3.43	3.46	101.0
PEF	l/sec	Pico de Fluxo expiratório	8.52	7.60	89.1
PIF	l/sec	Pico de Fluxo Inspiratório		4.44	
FEV1/FVC% %		FEV1 em % da FVC	78.6	91.5	116.5
FEF25-75% l/sec		Fluxo expiratório médio forçado	3.93	4.20	106.7
MEF75% l/sec		Fluxo Exp Máx @ 25% FVC	7.42	7.29	98.2
MEF50% l/sec		Fluxo Exp Máx @ 50% FVC	4.61	4.86	105.5
MEF25% l/sec		Fluxo Exp Máx @ 75% FVC	1.85	2.22	120.0
FET100% sec		Tempo de Expiração forçada		1.6	
PEFr l/min		Pico de Fluxo expiratório (l/min)	511.4	455.8	89.1

**Diagnóstico:**  
Espirometria normal  
Impresso 02/12/2025



# ATESTADO DE SAÚDE OCUPACIONAL N.º 782250

Médico do Trabalho Coordenador do PCMSO - Dr. Rafael Corrêa da Costa - CRM N.º CRM-MT 8885 RQE 6179 MT

CNPJ : 37.457.942/0001-03

Fantasia : TRAEI TRANSFORMADORES ELETRICOS

Razão Social : TRAEI TRANSFORMADORES ELETRICOS LTDA

Endereço : RUA N N.º 244

Complemento : QUADRA 17

Cidade / UF : CUIABÁ/MT

CEP : 78.098-400

## Funcionário

Nome : Valdez Tones da Silva

Setor: FORCA - SOLDA - FORCA

CPF : 879.265.121-68

Cargo: AUXILIAR DE PRODUCAO

RG : /

Nascimento: 28/05/1977

**Em cumprimento às portarias N.ºS 3214/78,3164/82,12/83, 24/94 E 08/96 NR7 do Ministério do Trabalho e emprego para fins de exame:**

Demissional

## Riscos

Cód eSocial	Risco	Agente	Cód eSocial	Risco	Agente
02.01.014	FISICO	CALOR	01.08.001	QUIMICO	CHUMBO E SEUS COMPOSTOS TÓXICOS
---	ERGONÔMICO	LEVANTAMENTO E TRANSPORTE MANUAL DE CARGAS, POSTURAL, POSTURA DE PÉ POR LONGOS PERÍODOS, POSTURAS INCOMODAS	01.14.001	QUIMICO	MANGANÊS E SEUS COMPOSTOS
---	MECANICO/ACIDENTES	PARTICULAS PROJETADAS, SUPERFÍCIES E/OU MATERIAIS AQUECIDOS EXPOSTOS, QUEDA DE OBJETOS/MATERIAIS		FISICO	RADIAÇÃO NÃO IONIZANTES
02.01.001	FISICO	RUIDO			---

## Exames

Cód. eSocial	Data	Descrição	Cód. eSocial	Data	Descrição
296	02/12/2025	ACUIDADE VISUAL	295	02/12/2025	EXAME CLINICO
281	02/12/2025	AUDIOMETRIA TONAL	693	02/12/2025	HEMOGRAMA COM CONTAGEM DE PLAQUETAS
387	02/12/2025	CHUMBO URINARIO	1075	02/12/2025	RX COLUNA LOMBO SACRA AP/PERFIL
1057	02/12/2025	ESPIROMETRIA	9999	02/12/2025	RX DE TORAX PA

## Parecer

Apto

Observações:

Cuiabá-MT 2 de dezembro de 2025



Valdez Tones da Silva

**\*\* Assinado por biometria \*\***

Drª Isabela Luiza Peralta dos Santos  
CRM-MT 16111  
NIS



ITI  
Instituto Nacional de  
Tecnologia da Informação

Como validar o documento pelo ITI:  
Leia o qr-code e siga as instruções na página que sera aberta.

URL para validação e download do documento:  
<https://sismed.villesistemas.com.br/copyurl.php?exame=782250>



Cod.: 561884	Paciente: <b>Valdez Tones da Silva</b>	Sexo: Masculino	Idade: 48 (A)
Atendido em: 02/12/2025	Profissional Solicitante: Dr.(a) Rafael Correa da Costa	Cadastro de Pessoas Físicas: CPF: 87926512168	Convênio: Hismet

## HEMOGRAMA

Método: Automação XNL550 Material: PLASMA EDTA Coletado em: 02/12/2025 Liberado em: 02/12/2025 11:44

### Eritrograma

Valores de Referência

Hemácias em milhões/ mm <sup>3</sup> .....:	<b>4,79</b>	4,30 a 5,70/mm <sup>3</sup>
Hemoglobina em g/dL.....:	<b>15,1</b>	13,5 a 17,5g/dL
Hematócrito em %.....:	<b>45,1</b>	39,0 a 50,0%
Vol. Glob. Média em fl.....:	<b>94,2</b>	80,0 a 95,0fl
Hem. Glob. Média em pg.....:	<b>31,5</b>	26,0 a 34,0pg
C.H. Glob. Média em g/dL.....:	<b>33,5</b>	31,0 a 36,0g/dL
RDW.....:	<b>11,6</b>	11,0 a 15,0%

### Leucograma

Leucócitos.....:	<b>6.680/mm<sup>3</sup></b>	3.500 a 10.000/mm <sup>3</sup>
Neutrófilos.....:	<b>55,5%</b>	<b>3.707/mm<sup>3</sup></b> 50 a 70 2000 a 7000
Blastos.....:	<b>0,0%</b>	<b>0/mm<sup>3</sup></b> 0 0
Promielocitos.....:	<b>0,0%</b>	<b>0/mm<sup>3</sup></b> 0 0
Mielocitos.....:	<b>0,0%</b>	<b>0/mm<sup>3</sup></b> 0 0
Metamielocitos.....:	<b>0,0%</b>	<b>0/mm<sup>3</sup></b> 0 0
Bastões.....:	<b>0,0%</b>	<b>0/mm<sup>3</sup></b> 0 a 6 0 a 600
Segmentados.....:	<b>55,5%</b>	<b>3.707/mm<sup>3</sup></b> 50 a 70 2000 a 7000
Eosinófilos.....:	<b>4,3%</b>	<b>287/mm<sup>3</sup></b> 2 a 4 80 a 600
Basófilos.....:	<b>0,9%</b>	<b>60/mm<sup>3</sup></b> 0 a 2 0 a 200
Linfócitos típicos.....:	<b>28,7%</b>	<b>1.917/mm<sup>3</sup></b> 25 a 35 1000 a 3500
Linfócitos atípicos.....:	<b>0,0%</b>	<b>0/mm<sup>3</sup></b> 0 0
Monócitos.....:	<b>10,6%</b>	<b>708/mm<sup>3</sup></b> 2 a 10 400 a 1000

### Plaquetas

Plaquetas.....:	<b>401.000/mm<sup>3</sup></b>	150.000 a 450.000/mm <sup>3</sup>
VPM.....:	<b>8,9/fl</b>	6,7 a 10,0fL
Plaquetócrito.....:	<b>0,360%</b>	0,10 a 0,50%
PDW.....:	<b>9,4</b>	15,0 a 17,9%



Assinado Digitalmente



Dra. Julia Cristina da Silva  
Biomédica  
CRBM - 24963

A interpretação de qualquer teste com finalidade diagnóstica ou prognóstica depende de avaliação conjunta dos dados clínicos e da história médica do paciente.

Responsável Técnico: Bruno Bini Napoleão - CRBM 2121

Endereço: Av. General Vale,350, Bandeirantes.  
Telefone:65-99295 3662



Protocolo:2512020910039

Data:02/12/2025

Paciente:VALDEZ TONES DA SILVA

Nasc.:28/05/1977 RG :-

CPF:87926512168

Exame :RX COLUNA LOMBO SACRA AP / PERFIL

### Resultado

CORPOS VERTEBRAIS VISUALIZADOS COM MORFOLOGIA E TEXTURA HABITUAIS.  
APÓFISES ESPINHOSAS, TRANSVERSAS E PEDÍCULOS SEM ANORMALIDADES.  
TRANSIÇÃO LOMBOSSACRA DE ASPECTO NORMAL.  
ESPAÇOS DISCAIS DENTRO DOS LIMITES DA NORMALIDADE.  
AUSÊNCIA DE ASSIMETRIAS EVIDENTES OU ESCOLIOSE DA COLUNA.  
OSTEOFITOS MARGINAIS INCIPIENTES EM CORPOS VERTEBRAIS.



---

Dr. Leandro M. Colmanetti

Médico Radiologista CRM 5995 MT RQE 4585 MT

v1.0 Chave:<http://sistema.imaggi.com.br/validar.php?chave=994899713595208508590961063454>



Protocolo:2512020906599

Data:02/12/2025

Paciente:VALDEZ TONES DA SILVA

Nasc.:28/05/1977 RG :-

CPF:87926512168

Exame :RX TORAX PA

### Resultado

OSSOS COM MORFOLOGIA E TEXTURA NORMAIS. ESPONDILOSE DORSAL.  
MEDIASTINO CENTRADO E SEM MASSAS VISÍVEIS NA SUA TOPOGRAFIA.  
HILOS E TRAMA VASCULAR PULMONAR DE ASPECTO HABITUAL.  
CAMPOS PLEUROPULMONARES COM TRANSPARÊNCIA SATISFATÓRIA.  
CÚPULAS DIAFRAGMÁTICAS DE CONTORNOS NÍTIDOS E SEIOS COSTOFRÊNICOS LIVRES.  
ÁREA CARDÍACA NOS LIMITES DA NORMALIDADE.



---

Dr. Leandro M. Colmanetti

Médico Radiologista CRM 5995 MT RQE 4585 MT

v1.0 Chave:<http://sistema.imaggi.com.br/validar.php?chave=517316310833444035488982035736>

