



ATESTADO DE ACUIDADE VISUAL

CNPJ : 37457942000103 Fantasia : TRAEI TRANSFORMADORES ELETRICOS
Razão Social : TRAEI TRANSFORMADORES ELETRICOS LTDA
Endereço : RUA N N.º 244 Complemento : QUADRA 17
Cidade / UF : CUIABÁ / MT CEP : 78098400

Funcionário

Nome : Pedro Vinicius da Silva Fernandes Setor: DISTRIBUICAO - MONTAGEM ELETRICA -
CPF : 53451540827 Cargo: DISTRIBUICAO
RG : / INSPETOR DE LINHA DE MONTAGEM III
Nascimento: 09/07/2004

Ficha de Acuidade Visual

Longe

Método de avaliação : Escala Optométrica de Snellen

SEM CORREÇÃO

OD: 20/10

OE: 20/10

COM CORREÇÃO

OD: /

OE: /

Perto

Método de avaliação : Tabela de Jaeger

CORREÇÃO : NÃO

RESULTADO OLHO DIREITO : J1

RESULTADO OLHO ESQUERDO : J1

Teste Cromático

Visão Cromatica: NORMAL

Usa lente/óculos: Não

Resultado: NORMAL

Cuiabá 2 de dezembro de 2025

Dr. João Batista de Almeida
Médico
CRM-MT 15709

Dr. João Batista de Almeida Junior
CRM-MT 15709
NIS 269.85078.64-6

Autenticação Assintatura :353D2C6E8835E9C3E71B9005FEC2FD16
Para validar a assinatura : <https://sistema.hismet.com.br/validacao.php>

Exame n.º :782298

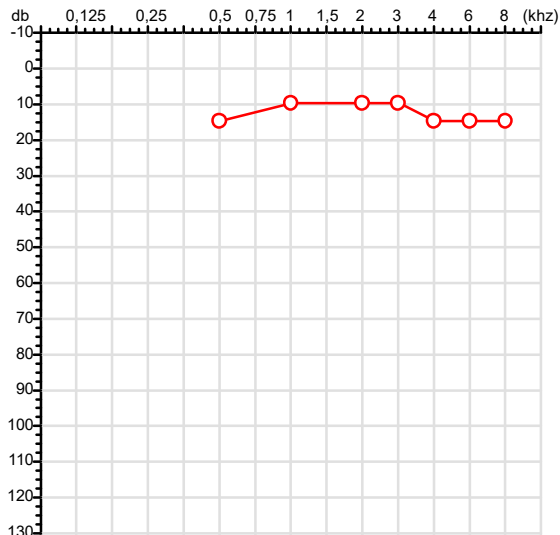
CPF :534.515.408-27
CNPJ :37.457.942/0001-03
Nascimento :09/07/2004
Motivo :Demissional
Repouso :14h
Data do Exame : 02/12/2025

Paciente :Pedro Vinicius da Silva Fernandes
Razão :TRAEL TRANSFORMADORES ELETRICOS LTDA
Idade : 21 anos
Setor :DISTRIBUICAO - MONTAGEM ELETRICA - DISTRIBUICAO.
Função :INSPETOR DE LINHA DE MONTAGEM III

RG :/

Audiometria

Orelha Direita



Aérea

Khz	0,25	0,5	1	2	3	4	6	8
OD db	NDG	15	10	10	10	15	15	15

Ossea

Khz	0,25	0,5	1	2	3	4	6
OD db	NDG	NDG	NDG	NDG	NDG	NDG	NDG

Médias Tritonais

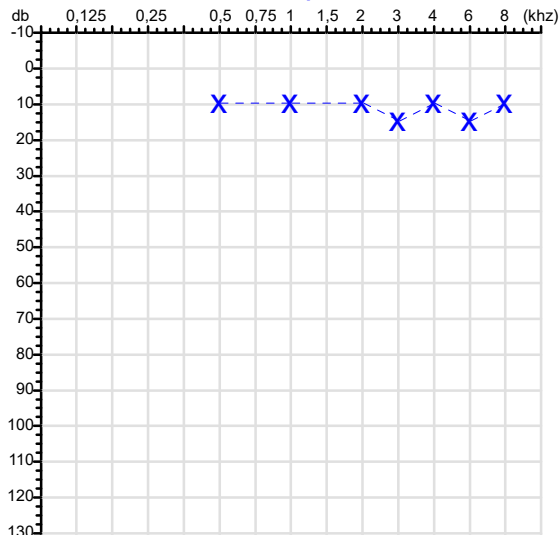
Khz	0,5	1	2	=	3	4	6	=
OD db	15	10	10	12	10	15	15	13

Laudo Clínico OD

Audição normal

Classificações: tipo de perda auditiva (Silman e Silvermam - 1997), grau de perda auditiva média 500khz, 1000khz e 2000khz (Lloyd e Kaplan - 1978) e configuração audiométrica (Silman e Silverman - 1997 - adaptada de Carhart, 1945 e Lloyd e Kaplan, 1978)

Orelha Esquerda



Khz	0,25	0,5	1	2	3	4	6	8
OE db	NDG	10	10	10	15	10	15	10

Khz	0,25	0,5	1	2	3	4	6
OE db	NDG	NDG	NDG	NDG	NDG	NDG	NDG

Khz	0,5	1	2	=	3	4	6	=
OE db	10	10	10	10	15	10	15	13

Laudo Clínico OE

Audição normal

Classificações: tipo de perda auditiva (Silman e Silvermam - 1997), grau de perda auditiva média 500khz, 1000khz e 2000khz (Lloyd e Kaplan - 1978) e configuração audiométrica (Silman e Silverman - 1997 - adaptada de Carhart, 1945 e Lloyd e Kaplan, 1978)

Emanuel Sempio
Fonoaudiólogo
Audiologia Clínica e Ocupacional
CRFa 5-5297-8

Emanuel Sempio
Fonoaudiólogo
CRFa 5 - 5297 - 8

Assinatura eletrônica :62AD9739720E616EF67C334A45EBA76C

Para validar a assinatura : <https://sistema.hismet.com.br/validacao.php>

Pedro Vinicius da Silva Fernandes

** Assinado por biometria **

Modelo do Audiometro :AVS500 - VIBRASOM

Última Aferição :12/08/2025

Nome	PEDRO VINICIUS DA SILVA FERNANDES		ID1	782298	Sexo	Masculino	Idade	21,3	Peso (kg)	75,00	Altura (cm)	175,0
Agrupamento	--	D.O.B.	09/07/2004	--	BMI (kg/m2)	24,5	Fumante	Não	Anos de Tabag...	--	Cig/Dia	--
Técnico	--	Médico	--	--	Classe 2	--	Etnia	--	Outros/Não Especificado			

CAPACIDADE VITAL FORÇADA

Imprimir Resultado dos testes

08:36

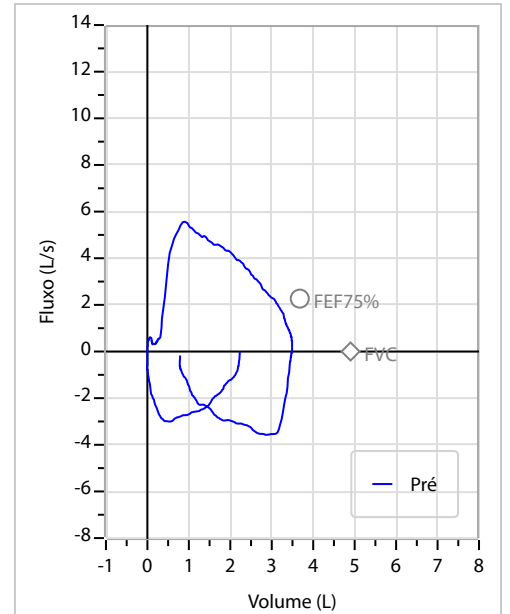
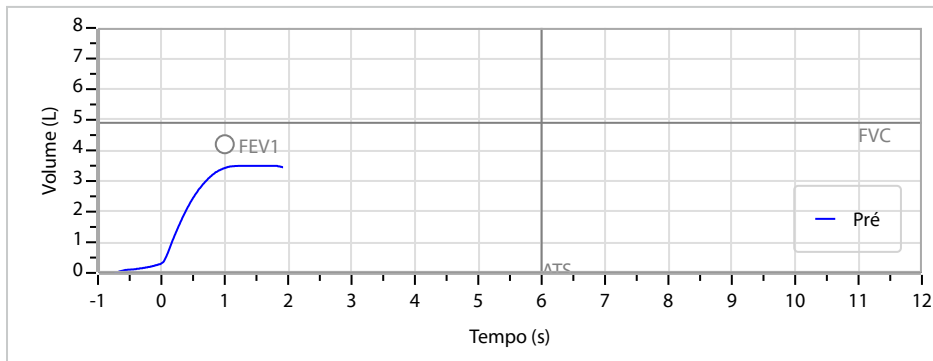
Definir previsão

Posição do Teste

GLI

SENTADO

		Meas.	Pred	% Pred	z score
FVC	L	3,51	4,90	72	<div><div></div></div>
FEV1	L	3,42	4,20	81	<div><div></div></div>
FEV1/FVC%	%	97,5	86,4	113	<div><div></div></div>
FEV1/Vcmax%	%	97,5	86,4	113	<div><div></div></div>



Interpretação

O indivíduo tem uma relação FEV1/FVC% de 97,5% que está dentro do limite normal e um valor FVC de 3,51 L que está abaixo de LLN. Os resultados do teste indicam uma POSSÍVEL RESTRIÇÃO.

Assinatura: _____

Cod.: 561932	Paciente: Pedro Vinicius da Silva Fernandes	Sexo: Masculino	Idade: 21 (A)
Atendido em: 02/12/2025	Profissional Solicitante: Dr.(a) Rafael Correa da Costa	Cadastro de Pessoas Físicas: CPF: 53451540827	Convênio: Hismet

HEMOGRAMA

Método: Automação XNL550 Material: PLASMA EDTA Coletado em: 02/12/2025 Liberado em: 02/12/2025 11:34

Eritrograma

Valores de Referência

Hemácias em milhões/ mm ³:	5,72	4,30 a 5,70/mm ³
Hemoglobina em g/dL.....:	17,1	13,5 a 17,5g/dL
Hematócrito em %.....:	47,0	39,0 a 50,0%
Vol. Glob. Média em fl.....:	82,2	80,0 a 95,0fl
Hem. Glob. Média em pg.....:	29,9	26,0 a 34,0pg
C.H. Glob. Média em g/dL.....:	36,4	31,0 a 36,0g/dL
RDW.....:	12,6	11,0 a 15,0%

Leucograma

Leucócitos.....:	6.970/mm³	3.500 a 10.000/mm ³
Neutrófilos.....:	63,0%	4.391/mm³ 50 a 70 2000 a 7000
Blastos.....:	0,0%	0/mm³ 0 0
Promielocitos.....:	0,0%	0/mm³ 0 0
Mielocitos.....:	0,0%	0/mm³ 0 0
Metamielocitos.....:	0,0%	0/mm³ 0 0
Bastões.....:	0,0%	0/mm³ 0 a 6 0 a 600
Segmentados.....:	63,0%	4.391/mm³ 50 a 70 2000 a 7000
Eosinófilos.....:	2,7%	188/mm³ 2 a 4 80 a 600
Basófilos.....:	1,0%	70/mm³ 0 a 2 0 a 200
Linfócitos típicos....:	24,7%	1.722/mm³ 25 a 35 1000 a 3500
Linfócitos atípicos...:	0,0%	0/mm³ 0 0
Monócitos.....:	8,6%	599/mm³ 2 a 10 400 a 1000

Plaquetas

Plaquetas.....:	279.000/mm³	150.000 a 450.000/mm ³
VPM.....:	11,2/fl	6,7 a 10,0fl
Plaquetócrito.....:	0,310%	0,10 a 0,50%
PDW.....:	13,3	15,0 a 17,9%



Dra. Julia Cristina da Silva
Biomédica
CRBM - 24963

A interpretação de qualquer teste com finalidade diagnóstica ou prognóstica depende de avaliação conjunta dos dados clínicos e da história médica do paciente.

Responsável Técnico: Bruno Bini Napoleão - CREM 2121

Endereço: Av. General Vale, 350, Bandeirantes.

Telefone: 65-99295 3662

CNES: 3055612

Protocolo:2512021019499

Data:02/12/2025

Paciente:PEDRO VINICIUS DA SILVA FERNANDES

Nasc.:09/07/2004 RG :-

CPF:53451540827

Exame :RX COLUNA LOMBO SACRA AP / PERFIL

Resultado

CORPOS VERTEBRAIS VISUALIZADOS COM MORFOLOGIA E TEXTURA HABITUAIS.
APÓFISES ESPINHOSAS, TRANSVERSAS E PEDÍCULOS SEM ANORMALIDADES.
TRANSIÇÃO LOMBOSSACRA DE ASPECTO NORMAL.
ESPAÇOS DISCAIS DENTRO DOS LIMITES DA NORMALIDADE.
AUSÊNCIA DE ASSIMETRIAS EVIDENTES OU ESCOLIOSE DA COLUNA.
LINHA DE PESO PROJETADO ANTERIOR A BASE DO SACRO.



Dr. Leandro M. Colmanetti

Médico Radiologista CRM 5995 MT RQE 4585 MT

v1.0 Chave:<http://sistema.imaggi.com.br/validar.php?chave=031992947900227790103105464311>



Protocolo:2512021023259

Data:02/12/2025

Paciente:PEDRO VINICIUS DA SILVA FERNANDES

Nasc.:09/07/2004 RG :-

CPF:53451540827

Exame :RX TORAX PA

Resultado

OSSOS COM MORFOLOGIA E TEXTURA NORMAIS.
MEDIASTINO CENTRADO E SEM MASSAS VISÍVEIS NA SUA TOPOGRAFIA.
HILOS E TRAMA VASCULAR PULMONAR DE ASPECTO HABITUAL.
CAMPOS PLEUROPULMONARES COM TRANSPARÊNCIA SATISFATÓRIA.
CÚPULAS DIAFRAGMÁTICAS DE CONTORNOS NÍTIDOS E SEIOS COSTOFRÊNICOS LIVRES.
ÁREA CARDÍACA NOS LIMITES DA NORMALIDADE.



Dr. Leandro M. Colmanetti

Médico Radiologista CRM 5995 MT RQE 4585 MT

v1.0 Chave:<http://sistema.imaggi.com.br/validar.php?chave=838725269422027294835093112570>

