



## ATESTADO DE ACUIDADE VISUAL

CNPJ : 37457942000103 Fantasia : TRAEI TRANSFORMADORES ELETRICOS  
Razão Social : TRAEI TRANSFORMADORES ELETRICOS LTDA  
Endereço : RUA N N.º 244 Complemento : QUADRA 17  
Cidade / UF : CUIABÁ / MT CEP : 78098400

### Funcionário

Nome : Adailton Rocha Dos Santos Setor: SETORES DE APOIO ADM E PRODUCAO -  
CPF : 55191452100 Cargo: MANUTENCAO INDUSTRIAL  
RG : / Nascimento: 12/09/1975  
MECANICO MANUTENCAO JR

### Ficha de Acuidade Visual

#### Longe

Método de avaliação : Escala Optométrica de Snellen

##### SEM CORREÇÃO

OD: 20/20

OE: 20/10

##### COM CORREÇÃO

OD: /

OE: /

#### Perto

Método de avaliação : Tabela de Jaeger

CORREÇÃO : NÃO

RESULTADO OLHO DIREITO : J1

RESULTADO OLHO ESQUERDO : J1

#### Teste Cromático

Visão Cromatica: NORMAL

Usa lente/óculos: Não

Resultado: NORMAL

Cuiabá 2 de dezembro de 2025

Dr. João Batista de Almeida  
Médico  
CRM-MT 15709

Dr. João Batista de Almeida Junior  
CRM-MT 15709  
NIS 269.85078.64-6

Autenticação Assintatura :A13D7E68A4CC2E0FFB4EDD49779EF5F7  
Para validar a assinatura : <https://sistema.hismet.com.br/validacao.php>

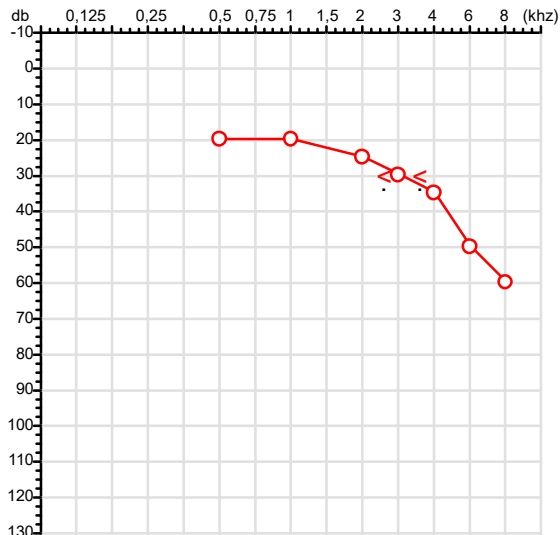
# Exame n.º :782344

CPF :551.914.521-00  
CNPJ :37.457.942/0001-03  
Nascimento :12/09/1975  
Motivo :Mudança de Riscos Ocupacionais  
Repouso :14h  
Data do Exame : 02/12/2025

Paciente :ADAILTON ROCHA DOS SANTOS  
Razão :TRAEL TRANSFORMADORES ELETRICOS LTDA  
Idade : 50 anos  
Setor :SETORES DE APOIO ADM E PRODUCAO - MANUTENCAO INDUSTRIAL  
Função :MECANICO MANUTENCAO JR

RG :/

## Orelha Direita



### Aérea

KhZ	0,25	0,5	1	2	3	4	6	8
OD db	NDG	20	20	25	30	35	50	60

### Ossea

KhZ	0,25	0,5	1	2	3	4	6
OD db	NDG	NDG	NDG	NDG	30	30	NDG

### Médias Tritonais

KhZ	0,5	1	2	=	3	4	6	=
OD db	20	20	25	22	30	35	50	38

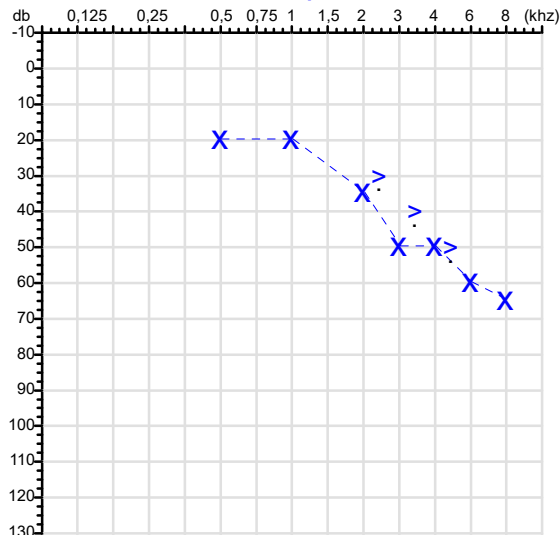
### Laudo Clínico OD

Alteração auditiva neurossensorial com configuração descendente acentuada

Classificações: tipo de perda auditiva (Silman e Silvermam - 1997), grau de perda auditiva média 500khz, 1000khz e 2000khz (Lloyd e Kaplan - 1978) e configuração audiométrica (Silman e Silverman - 1997 - adaptada de Carhart, 1945 e Lloyd e Kaplan, 1978)

## Audiometria

## Orelha Esquerda



KhZ	0,25	0,5	1	2	3	4	6	8
OE db	NDG	20	20	35	50	50	60	65

KhZ	0,25	0,5	1	2	3	4	6
OE db	NDG	NDG	NDG	30	40	50	NDG

KhZ	0,5	1	2	=	3	4	6	=
OE db	20	20	35	25	50	50	60	53

### Laudo Clínico OE

Alteração auditiva neurossensorial com configuração descendente acentuada

Classificações: tipo de perda auditiva (Silman e Silvermam - 1997), grau de perda auditiva média 500khz, 1000khz e 2000khz (Lloyd e Kaplan - 1978) e configuração audiométrica (Silman e Silverman - 1997 - adaptada de Carhart, 1945 e Lloyd e Kaplan, 1978)

*Emanuel Sempio*  
Fonoaudiólogo  
Audiologia Clínica e Ocupacional  
CRFa 5-5297-8

Emanuel Sempio  
Fonoaudiólogo  
CRFa 5 - 5297 - 8

Assinatura eletrônica :C371EF5B0073E0C6A9D0705A85E86658

Para validar a assinatura : <https://sistema.hismet.com.br/validacao.php>

*Adailton Rocha Dos Santos*

\*\* Assinado por biometria \*\*

Modelo do Audiometro :AVS500 - VIBRASOM

Última Aferição :12/08/2025



Cod.: 561958	Paciente: <b>Adailton Rocha dos Santos</b>	Sexo: Masculino	Idade: 50 (A)
Atendido em: 02/12/2025	Profissional Solicitante: Dr.(a) Rafael Correa da Costa	Cadastro de Pessoas Físicas: CPF: 55191452100	Convênio: Hismet

**CHUMBO - URINA****1,7 ug/L**

Método: ESPECTROMETRIA DE MASSAS COM PLASMA INDUTIVAMENTE ACOPLADO - ICP/MS Material: Urina pré-jornada de trabalho Coletado em: 02/12/2025 Liberado em: 09/12/2025 07:30

## Valores de Referência:

\*A NR-7 não estabelece valores de IBE/EE para início de Jornada.

"Metodologia desenvolvida e validada in house seguindo protocolos de validação nacionais e internacionais."

Nota: \*ATENÇÃO PARA NOVOS VALORES DE REFERÊNCIA A PARTIR DE 02/06/202

Resultado transcrito do Laboratório Diagnósticos do Brasil.

## Histórico de Resultados

**2,0 ug/L**

24/03/2025

**1,2 ug/L**

26/09/2025

Dra. Julia Cristina da Silva  
Biomédica  
CRBM - 24963

A interpretação de qualquer teste com finalidade diagnóstica ou prognóstica depende de avaliação conjunta dos dados clínicos e da história médica do paciente.

Responsável Técnico: Bruno Bini Napoleão - CREM 2121

Endereço: Av. General Vale, 350, Bandeirantes.

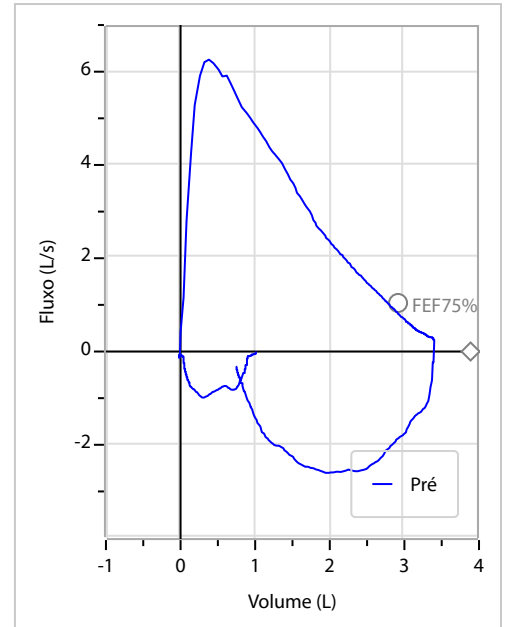
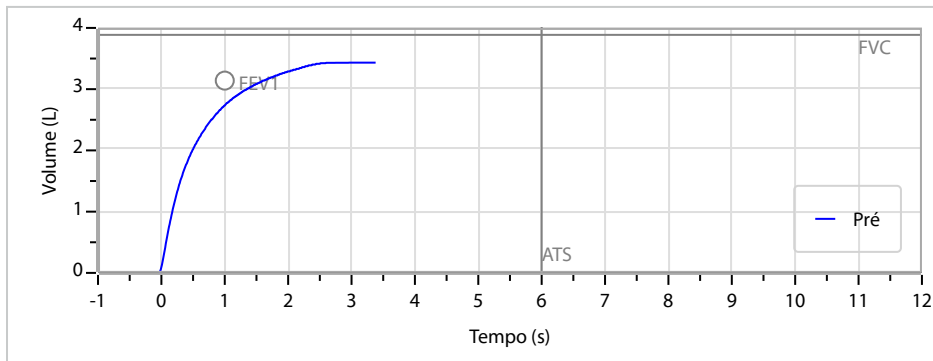
Telefone: 65-99295 3662

CNES: 3055612

Nome	ADAILTON ROCHA DOS SANTOS		ID1	782344	Sexo	Masculino	Idade	50,2	Peso (kg)	82,00	Altura (cm)	166,0
Agrupamento	--	D.O.B.	12/09/1975	--	BMI (kg/m2)	29,8	Fumante	Não	Anos de Tabag...	--	Cig/Dia	--
Técnico	--	Médico	--	--	Classe 2	--	Etnia	--	Outros/Não Especificado			

CAPACIDADE VITAL FORÇADA		Imprimir Resultado dos testes	Definir previsão	Posição do Teste
		09:12	GLI	SENTADO

		Meas.	Pred	% Pred	z score
FVC	L	3,46	3,89	89	
FEV1	L	2,75	3,14	87	
FEV1/FVC%	%	79,3	80,8	98	
FEV1/Vcmax%	%	79,3	80,8	98	



### Interpretação

O indivíduo tem uma relação FEV1/FVC% de 79,3% e um valor FVC de 3,46 L que estão dentro dos limites normais. Os resultados do teste indicam uma ESPIROMETRIA NORMAL

Assinatura: \_\_\_\_\_

Cod.: 561958	Paciente: <b>Adailton Rocha dos Santos</b>	Sexo: Masculino	Idade: 50 (A)
Atendido em: 02/12/2025	Profissional Solicitante: Dr.(a) Rafael Correa da Costa	Cadastro de Pessoas Físicas: CPF: 55191452100	Convênio: Hismet

## HEMOGRAMA

Método: Automação XNL550 Material: PLASMA EDTA Coletado em: 02/12/2025 Liberado em: 02/12/2025 11:51

### Eritrograma

Valores de Referência

Hemácias em milhões/ mm <sup>3</sup> .....:	<b>5,04</b>	4,30 a 5,70/mm <sup>3</sup>
Hemoglobina em g/dL.....:	<b>14,7</b>	13,5 a 17,5g/dL
Hematócrito em %.....:	<b>41,8</b>	39,0 a 50,0%
Vol. Glob. Média em fl.....:	<b>82,9</b>	80,0 a 95,0fl
Hem. Glob. Média em pg.....:	<b>29,2</b>	26,0 a 34,0pg
C.H. Glob. Média em g/dL.....:	<b>35,2</b>	31,0 a 36,0g/dL
RDW.....:	<b>11,8</b>	11,0 a 15,0%

### Leucograma

Leucócitos.....:	<b>6.530/mm<sup>3</sup></b>	3.500 a 10.000/mm <sup>3</sup>
Neutrófilos.....:	<b>62,7%</b>	<b>4.094/mm<sup>3</sup></b> 50 a 70 2000 a 7000
Blastos.....:	<b>0,0%</b>	<b>0/mm<sup>3</sup></b> 0 0
Promielocitos.....:	<b>0,0%</b>	<b>0/mm<sup>3</sup></b> 0 0
Mielocitos.....:	<b>0,0%</b>	<b>0/mm<sup>3</sup></b> 0 0
Metamielocitos.....:	<b>0,0%</b>	<b>0/mm<sup>3</sup></b> 0 0
Bastões.....:	<b>0,0%</b>	<b>0/mm<sup>3</sup></b> 0 a 6 0 a 600
Segmentados.....:	<b>62,7%</b>	<b>4.094/mm<sup>3</sup></b> 50 a 70 2000 a 7000
Eosinófilos.....:	<b>3,2%</b>	<b>209/mm<sup>3</sup></b> 2 a 4 80 a 600
Basófilos.....:	<b>1,1%</b>	<b>72/mm<sup>3</sup></b> 0 a 2 0 a 200
Linfócitos típicos.....:	<b>23,4%</b>	<b>1.528/mm<sup>3</sup></b> 25 a 35 1000 a 3500
Linfócitos atípicos.....:	<b>0,0%</b>	<b>0/mm<sup>3</sup></b> 0 0
Monócitos.....:	<b>9,6%</b>	<b>627/mm<sup>3</sup></b> 2 a 10 400 a 1000

### Plaquetas

Plaquetas.....:	<b>237.000/mm<sup>3</sup></b>	150.000 a 450.000/mm <sup>3</sup>
VPM.....:	<b>11,6/fl</b>	6,7 a 10,0fl
Plaquetócrito.....:	<b>0,270%</b>	0,10 a 0,50%
PDW.....:	<b>13,7</b>	15,0 a 17,9%



Assinado Digitalmente



Dra. Julia Cristina da Silva  
Biomédica  
CRBM - 24963

A interpretação de qualquer teste com finalidade diagnóstica ou prognóstica depende de avaliação conjunta dos dados clínicos e da história médica do paciente.

Responsável Técnico: Bruno Bini Napoleão - CRBM 2121

Endereço: Av. General Vale,350, Bandeirantes.  
Telefone:65-99295 3662

Protocolo:2512021129469

Data:02/12/2025

Paciente:ADAILTON ROCHA DOS SANTOS


Nasc.:12/09/1975 RG :-

CPF:55191452100

Exame :RX COLUNA LOMBO SACRA AP / PERFIL

### Resultado

CORPOS VERTEBRAIS VISUALIZADOS COM MORFOLOGIA E TEXTURA HABITUAIS.  
APÓFISES ESPINHOSAS, TRANSVERSAS E PEDÍCULOS SEM ANORMALIDADES.  
TRANSIÇÃO LOMBOSSACRA DE ASPECTO NORMAL.  
ESPAÇOS DISCAIS DENTRO DOS LIMITES DA NORMALIDADE.  
AUSÊNCIA DE ASSIMETRIAS EVIDENTES OU ESCOLIOSE DA COLUNA.  
LINHA DE PESO PROJETADO ANTERIOR A BASE DO SACRO.



---

Dr. Leandro M. Colmanetti

Médico Radiologista CRM 5995 MT RQE 4585 MT

v1.0 Chave:<http://sistema.imaggi.com.br/validar.php?chave=810794019975601624505473872973>

