



ATESTADO DE ACUIDADE VISUAL

CNPJ : 37457942000103 Fantasia : TRAEI TRANSFORMADORES ELETRICOS
Razão Social : TRAEI TRANSFORMADORES ELETRICOS LTDA
Endereço : RUA N N.º 244 Complemento : QUADRA 17
Cidade / UF : CUIABÁ / MT CEP : 78098400

Funcionário

Nome : Eduardo Ferreira Dos Santos Setor: FORCA - PARTE ATIVA - FORCA
CPF : 05939204228 Cargo: MONTADOR ELETRICO PLENO
RG : 34139109 / SSP/MT Nascimento: 20/06/2003

Ficha de Acuidade Visual

Longe

Método de avaliação : Escala Optométrica de Snellen

SEM CORREÇÃO

OD: 20/10

OE: 20/10

COM CORREÇÃO

OD: /

OE: /

Perto

Método de avaliação : Tabela de Jaeger

CORREÇÃO : NÃO

RESULTADO OLHO DIREITO : J1

RESULTADO OLHO ESQUERDO : J1

Teste Cromático

Visão Cromatica: NORMAL

Usa lente/óculos: Não

Resultado: NORMAL

Cuiabá 2 de dezembro de 2025

Dr. João Batista de Almeida
Médico
CRM-MT 15709

Dr. João Batista de Almeida Junior
CRM-MT 15709
NIS 269.85078.64-6

Autenticação Assinatura :992479FFE684F3E4C83E87E9FFA0A3AF
Para validar a assinatura : <https://sistema.hismet.com.br/validacao.php>

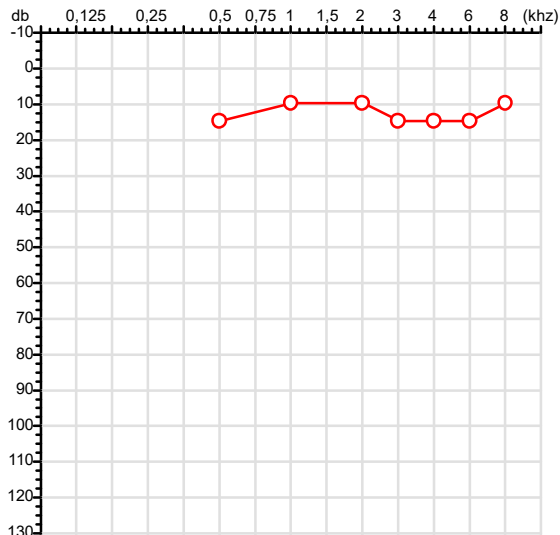
Exame n.º :782345

CPF :059.392.042-28 Paciente :Eduardo Ferreira Dos Santos
 CNPJ :37.457.942/0001-03 Razão :TRAEL TRANSFORMADORES ELETRICOS LTDA
 Nascimento :20/06/2003 Idade : 22 anos
 Motivo :Mudança de Riscos Ocupacionais :FORÇA - PARTE ATIVA - FORÇA
 Repouso :14h Função :MONTADOR ELETRICO PLENO
 Data do Exame : 02/12/2025

RG :34139109/SSP/MT

Audiometria

Orelha Direita



Aérea

Khaz	0,25	0,5	1	2	3	4	6	8
OD db	NDG	15	10	10	15	15	15	10

Ossea

Khaz	0,25	0,5	1	2	3	4	6
OD db	NDG	NDG	NDG	NDG	NDG	NDG	NDG

Médias Tritonais

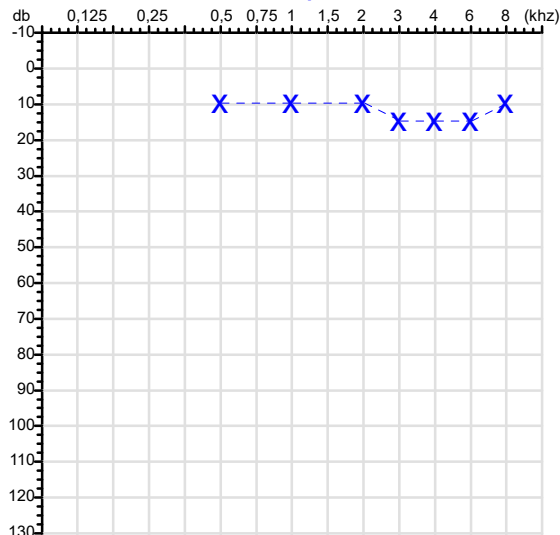
Khaz	0,5	1	2	=	3	4	6	=
OD db	15	10	10	12	15	15	15	15

Laudo Clínico OD

Audição normal

Classificações: tipo de perda auditiva (Silman e Silvermam - 1997), grau de perda auditiva média 500khz, 1000khz e 2000khz (Lloyd e Kaplan - 1978) e configuração audiométrica (Silman e Silverman - 1997 - adaptada de Carhart, 1945 e Lloyd e Kaplan, 1978)

Orelha Esquerda



Khaz	0,25	0,5	1	2	3	4	6	8
OE db	NDG	10	10	10	15	15	15	10

Khaz	0,25	0,5	1	2	3	4	6
OE db	NDG	NDG	NDG	NDG	NDG	NDG	NDG

Khaz	0,5	1	2	=	3	4	6	=
OE db	10	10	10	10	15	15	15	15

Laudo Clínico OE

Audição normal

Classificações: tipo de perda auditiva (Silman e Silvermam - 1997), grau de perda auditiva média 500khz, 1000khz e 2000khz (Lloyd e Kaplan - 1978) e configuração audiométrica (Silman e Silverman - 1997 - adaptada de Carhart, 1945 e Lloyd e Kaplan, 1978)

Emanuel Sempio
 Fonoaudiólogo
 Audiologia Clínica e Ocupacional
 CRFa 5-5297-8

Emanuel Sempio
 Fonoaudiólogo
 CRFa 5 - 5297 - 8

Assinatura eletrônica :A444277789E03A4A393B60DE0A4C8FF8

Para validar a assinatura : <https://sistema.hismet.com.br/validacao.php>

Eduardo Ferreira Dos Santos

** Assinado por biometria **

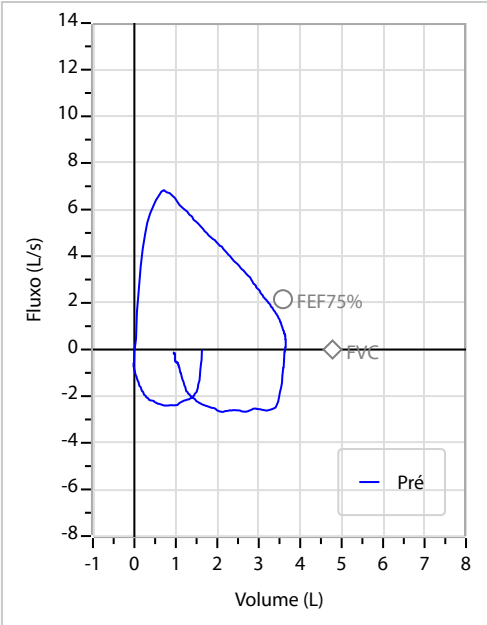
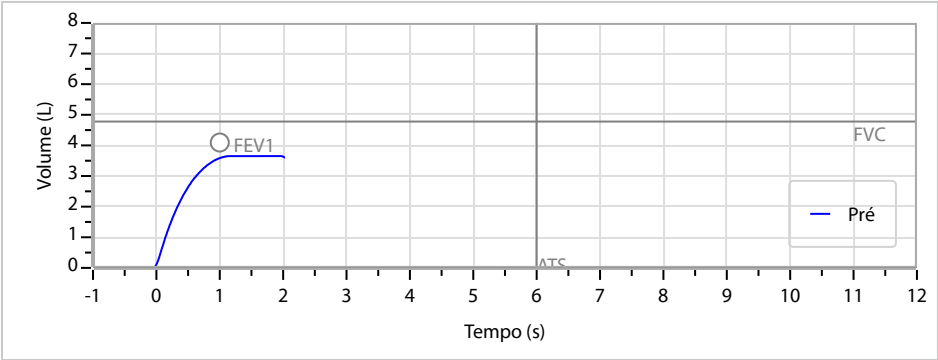
Modelo do Audiometro :AVS500 - VIBRASOM

Última Aferição :12/08/2025

Nome	EDUARDO FERREIRA DOS SANTOS		ID1	782345	Sexo	Masculino	Idade	22,4	Peso (kg)	78,00	Altura (cm)	173,0
Agrupamento	--	D.O.B.	20/06/2003	--	BMI (kg/m2)	26,1	Fumante	Não	Anos de Tabag...	--	Cig/Dia	--
Técnico	--	Médico	--	--	Classe 2	--	Etnia	--	Outros/Não Especificado			

CAPACIDADE VITAL FORÇADA	Imprimir Resultado dos testes	Definir previsão	Posição do Teste
	09:14	GLI	SENTADO

		Meas.	Pred	% Pred	z score	
FVC	L	3,68	4,78	77	<div><div></div><div></div><div></div><div></div></div>	
FEV1	L	3,60	4,09	88	<div><div></div><div></div><div></div><div></div></div>	
FEV1/FVC%	%	97,9	86,2	114	<div><div></div><div></div><div></div><div></div></div>	
FEV1/Vcmax%	%	97,9	86,2	114	<div><div></div><div></div><div></div><div></div></div>	



Interpretação
O indivíduo tem uma relação FEV1/FVC% de 97,9% que está dentro do limite normal e um valor FVC de 3,68 L que está abaixo de LLN. Os resultados do teste indicam uma POSSÍVEL RESTRIÇÃO.

Assinatura: _____

Cod.: 561960	Paciente: Eduardo Ferreira dos Santos	Sexo: Masculino	Idade: 22 (A)
Atendido em: 02/12/2025	Profissional Solicitante: Dr.(a) Rafael Correa da Costa	Cadastro de Pessoas Físicas: CPF: 05939204228	Convênio: Hismet

HEMOGRAMA

Método: Automação XNL550 Material: PLASMA EDTA Coletado em: 02/12/2025 Liberado em: 02/12/2025 11:26

Eritrograma

		Valores de Referência
Hemácias em milhões/ mm ³:	5,49	4,30 a 5,70/mm ³
Hemoglobina em g/dL.....:	15,7	13,5 a 17,5g/dL
Hematócrito em %.....:	44,2	39,0 a 50,0%
Vol. Glob. Média em fl.....:	80,5	80,0 a 95,0fl
Hem. Glob. Média em pg.....:	28,6	26,0 a 34,0pg
C.H. Glob. Média em g/dL.....:	35,5	31,0 a 36,0g/dL
RDW.....:	11,7	11,0 a 15,0%

Leucograma

Leucócitos.....:	6.620/mm³		3.500 a 10.000/mm ³
Neutrófilos.....:	47,0%	3.111/mm³	50 a 70 2000 a 7000
Blastos.....:	0,0%	0/mm³	0 0
Promielocitos.....:	0,0%	0/mm³	0 0
Mielocitos.....:	0,0%	0/mm³	0 0
Metamielocitos.....:	0,0%	0/mm³	0 0
Bastões.....:	0,0%	0/mm³	0 a 6 0 a 600
Segmentados.....:	47,0%	3.111/mm³	50 a 70 2000 a 7000
Eosinófilos.....:	2,7%	179/mm³	2 a 4 80 a 600
Basófilos.....:	0,9%	60/mm³	0 a 2 0 a 200
Linfócitos típicos.....:	41,4%	2.741/mm³	25 a 35 1000 a 3500
Linfócitos atípicos.....:	0,0%	0/mm³	0 0
Monócitos.....:	8,0%	530/mm³	2 a 10 400 a 1000

Plaquetas

Plaquetas.....:	233.000/mm³	150.000 a 450.000/mm ³
VPM.....:	10,8/fl	6,7 a 10,0fl
Plaquetócrito.....:	0,250%	0,10 a 0,50%
PDW.....:	13,0	15,0 a 17,9%



Assinado Digitalmente



Dra. Julia Cristina da Silva
Biomédica
CRBM - 24963

A interpretação de qualquer teste com finalidade diagnóstica ou prognóstica depende de avaliação conjunta dos dados clínicos e da história médica do paciente.

Responsável Técnico: Bruno Bini Napoleão - CRBM 2121

Endereço: Av. General Vale,350, Bandeirantes.
Telefone:65-99295 3662
CNPJ: 08.555.542

Protocolo:2512021136549

Data:02/12/2025

Paciente:EDUARDO FERREIRA DOS SANTOS

Nasc.:20/06/2003 RG :34139109-SSP/MT

CPF:05939204228

Exame :RX COLUNA LOMBO SACRA AP / PERFIL

Resultado

CORPOS VERTEBRAIS VISUALIZADOS COM MORFOLOGIA E TEXTURA HABITUAIS.
APÓFISES ESPINHOSAS, TRANSVERSAS E PEDÍCULOS SEM ANORMALIDADES.
TRANSIÇÃO LOMBOSSACRA DE ASPECTO NORMAL.
ESPAÇOS DISCAIS DENTRO DOS LIMITES DA NORMALIDADE.
AUSÊNCIA DE ASSIMETRIAS EVIDENTES OU ESCOLIOSE DA COLUNA.
LINHA DE PESO PROJETADO ANTERIOR A BASE DO SACRO.



Dr. Leandro M. Colmanetti

Médico Radiologista CRM 5995 MT RQE 4585 MT

v1.0 Chave:<http://sistema.imaggi.com.br/validar.php?chave=609600051104381839402285589575>



Protocolo:2512021142229

Data:02/12/2025

Paciente:EDUARDO FERREIRA DOS SANTOS

Nasc.:20/06/2003 RG :34139109-SSP/MT

CPF:05939204228

Exame :RX TORAX PA

Resultado

OSSOS COM MORFOLOGIA E TEXTURA NORMAIS.

MEDIASTINO CENTRADO E SEM MASSAS VISÍVEIS NA SUA TOPOGRAFIA.

HILOS E TRAMA VASCULAR PULMONAR DE ASPECTO HABITUAL.

CAMPOS PLEUROPULMONARES COM TRANSPARÊNCIA SATISFATÓRIA.

CÚPULAS DIAFRAGMÁTICAS DE CONTORNOS NÍTIDOS E SEIOS COSTOFRÊNICOS LIVRES.

ÁREA CARDÍACA NOS LIMITES DA NORMALIDADE.



Dr. Leandro M. Colmanetti

Médico Radiologista CRM 5995 MT RQE 4585 MT

v1.0 Chave:<http://sistema.imaggi.com.br/validar.php?chave=135000840125090258137698253707>

