



ATESTADO DE ACUIDADE VISUAL

CNPJ : 05111062000194 Fantasia : PANTANEIRA
Razão Social : PANTANEIRA INDUSTRIA E COMERCIO DE CARNES E DERIVADOS LTDA
Endereço : R DAS POMBAS N.º 10 Complemento :
Cidade / UF : VÁRZEA GRANDE / MT CEP : 78110002

Funcionário

Nome : Francisco Setubal Linhares Setor: MANUTENCAO MECANICA
CPF : 71610146387 Cargo: MECANICO DE MANUTENCAO III
RG : / Nascimento: 23/01/1976

Ficha de Acuidade Visual

Longe

Método de avaliação : Escala Optométrica de Snellen

SEM CORREÇÃO

OD: 20/13

OE: 20/20

COM CORREÇÃO

OD: /

OE: /

Perto

Método de avaliação : Tabela de Jaeger

CORREÇÃO : NÃO

RESULTADO OLHO DIREITO : J1

RESULTADO OLHO ESQUERDO : J1

Teste Cromático

Visão Cromatica: NORMAL

Usa lente/óculos: Não

Resultado: NORMAL

Cuiabá 3 de dezembro de 2025

Dr. João Batista de Almeida
Médico
CRM-MT 15709

Dr. João Batista de Almeida Junior
CRM-MT 15709
NIS 269.85078.64-6

Autenticação Assinatura :ED50A3B33386FFC3532D478A28F4EC9C
Para validar a assinatura : <https://sistema.hismet.com.br/validacao.php>

Exame n.º :782500

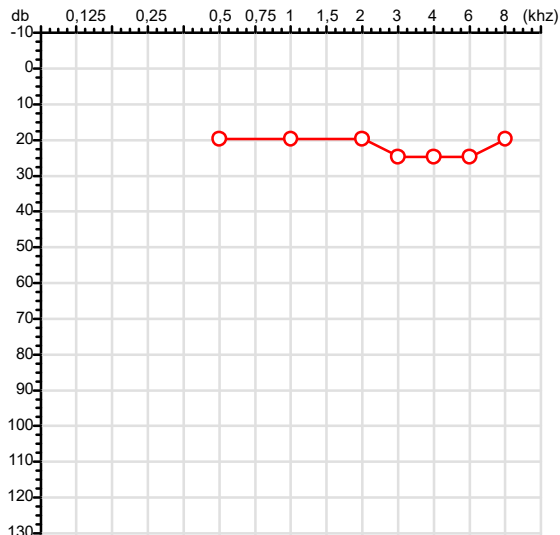
CPF :716.101.463-87
CNPJ :05.111.062/0001-94
Nascimento :23/01/1976
Motivo :Demissional
Repouso :14h
Data do Exame : 03/12/2025

Paciente :FRANCISCO SETUBAL LINHARES
Razão :PANTANEIRA INDUSTRIA E COMERCIO DE CARNES E DERIVADOS LTDA
Idade : 49 anos
Setor :MANUTENCAO MECANICA
Função :MECANICO DE MANUTENCAO III

RG :/

Audiometria

Orelha Direita



Aérea

KhZ	0,25	0,5	1	2	3	4	6	8
OD db	NDG	20	20	20	25	25	25	20

Ossea

KhZ	0,25	0,5	1	2	3	4	6
OD db	NDG	NDG	NDG	NDG	NDG	NDG	NDG

Médias Tritonais

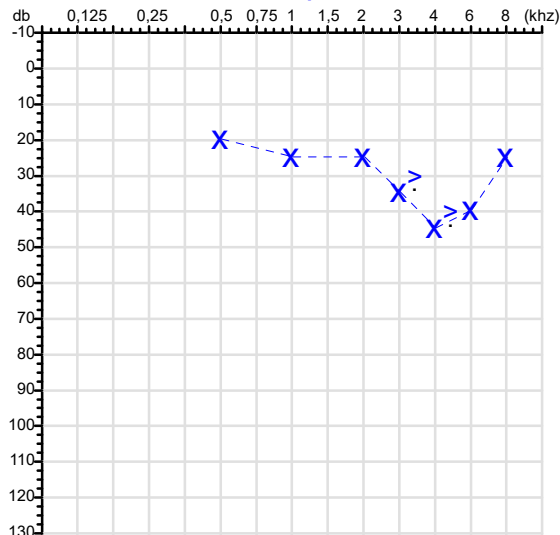
KhZ	0,5	1	2	=	3	4	6	=
OD db	20	20	20	20	25	25	25	25

Laudo Clínico OD

Audição normal

Classificações: tipo de perda auditiva (Silman e Silvermam - 1997), grau de perda auditiva média 500khz, 1000khz e 2000khz (Lloyd e Kaplan - 1978) e configuração audiométrica (Silman e Silverman - 1997 - adaptada de Carhart, 1945 e Lloyd e Kaplan, 1978)

Orelha Esquerda



KhZ	0,25	0,5	1	2	3	4	6	8
OE db	NDG	20	25	25	35	45	40	25

KhZ	0,25	0,5	1	2	3	4	6
OE db	NDG	NDG	NDG	NDG	30	40	NDG

KhZ	0,5	1	2	=	3	4	6	=
OE db	20	25	25	23	35	45	40	40

Laudo Clínico OE

Alteração auditiva neurosensorial com configuração em entalhe

Classificações: tipo de perda auditiva (Silman e Silvermam - 1997), grau de perda auditiva média 500khz, 1000khz e 2000khz (Lloyd e Kaplan - 1978) e configuração audiométrica (Silman e Silverman - 1997 - adaptada de Carhart, 1945 e Lloyd e Kaplan, 1978)

Emanuel Sempio
Fonoaudiólogo
Audiologia Clínica e Ocupacional
CRFa 5-5297-8

Emanuel Sempio
Fonoaudiólogo
CRFa 5 - 5297 - 8

Assinatura eletrônica :7534F0824AAB1BB8886C8EB769748A73

Para validar a assinatura : <https://sistema.hismet.com.br/validacao.php>

Francisco Setubal Linhares

** Assinado por biometria **

Modelo do Audiometro :AVS500 - VIBRASOM

Última Aferição :12/08/2025

Cod.: 562035	Paciente: Francisco Setubal Linhares	Sexo: Masculino	Idade: 49 (A)
Atendido em: 03/12/2025	Profissional Solicitante: Dr.(a) Rafael Correa da Costa	Cadastro de Pessoas Físicas: CPF: 71610146387	Convênio: Hismet

CREATININA

1,0 mg/dL

Método: Cinético Colorimétrico Material: Soro Coletado em: 03/12/2025 Liberado em: 03/12/2025 10:49

Valores de Referência:

0,4 a 1,4 mg/dL

Histórico de Resultados

0,9 mg/dL

13/05/2025



Dra. Julia Cristina da Silva
Biomédica
CRBM - 24963

A interpretação de qualquer teste com finalidade diagnóstica ou prognóstica depende de avaliação conjunta dos dados clínicos e da história médica do paciente.

Responsável Técnico: Bruno Bini Napoleão - CREM 2121

Endereço: Av. General Vale, 350, Bandeirantes.

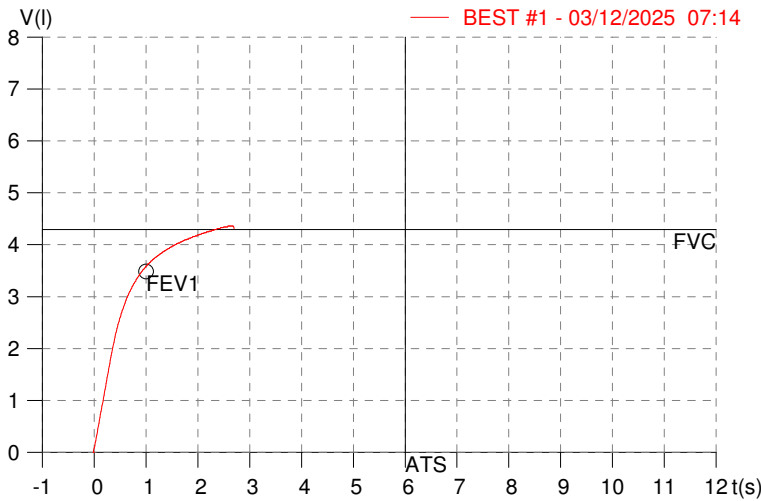
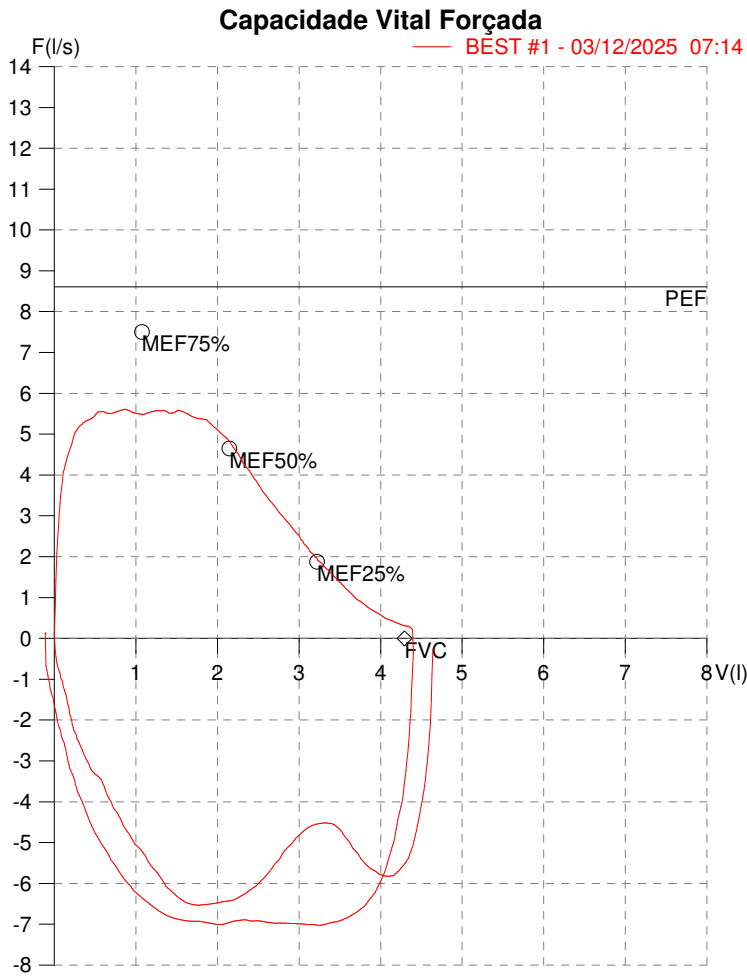
Telefone: 65-99295 3662

CNES: 3055612

HISMET - MEDICINA DO TRABALHO
AV. GENERAL MELLO, 227. POÇÃO. CUIABÁ MT
Tel. (65)3321-7051

ID: 782500
Primeiro Nome: FRANCISCO SETUBAL
Sobrenome: LINHARES
Data: 03/12/2025

Data de nascimento: 23/01/1976
Sexo : Macho
Peso (kg): 85.0
Altura (cm): 172.0



Parâmetro	UM	Descrição	Prev.	BEST#1	% Prev.
Best FVC	l(btps)	Melhor Capacidade Vital Forçada	4.29	4.41	102.7
FVC	l(btps)	Capacidade Vital Forçada	4.29	4.41	102.7
FEV1	l(btps)	Volume Exp Forçada em 1 seg	3.48	3.61	103.5
PEF	l/sec	Pico de Fluxo expiratório	8.60	5.61	65.2
PIF	l/sec	Pico de Fluxo Inspiratório		7.03	
FEV1/FVC%	%	FEV1 em % da FVC	78.4	81.8	104.4
FEF25-75%	l/sec	Fluxo expiratório médio forçado	3.93	3.75	95.5
MEF75%	l/sec	Fluxo Exp Máx @ 25% FVC	7.50	5.51	73.5
MEF50%	l/sec	Fluxo Exp Máx @ 50% FVC	4.65	4.69	100.9
MEF25%	l/sec	Fluxo Exp Máx @ 75% FVC	1.88	1.79	95.5
FET100%	sec	Tempo de Expiração forçada		2.6	
PEFr	l/min	Pico de Fluxo expiratório (l/min)	516.2	336.7	65.2

Diagnóstico:
Espirometria normal
Impresso 03/12/2025

Cod.: 562035	Paciente: Francisco Setubal Linhares	Sexo: Masculino	Idade: 49 (A)
Atendido em: 03/12/2025	Profissional Solicitante: Dr.(a) Rafael Correa da Costa	Cadastro de Pessoas Físicas: CPF: 71610146387	Convênio: Hismet

HEMOGRAMA

Método: Automação XNL550 Material: PLASMA EDTA Coletado em: 03/12/2025 Liberado em: 03/12/2025 10:23

Eritrograma

Valores de Referência

Hemácias em milhões/ mm ³:	5,18	4,30 a 5,70/mm ³
Hemoglobina em g/dL.....:	14,8	13,5 a 17,5g/dL
Hematócrito em %.....:	42,4	39,0 a 50,0%
Vol. Glob. Média em fl.....:	81,9	80,0 a 95,0fl
Hem. Glob. Média em pg.....:	28,6	26,0 a 34,0pg
C.H. Glob. Média em g/dL.....:	34,9	31,0 a 36,0g/dL
RDW.....:	12,4	11,0 a 15,0%

Leucograma

Leucócitos.....:	5.250/mm³	3.500 a 10.000/mm ³
Neutrófilos.....:	63,1%	3.313/mm³ 50 a 70 2000 a 7000
Blastos.....:	0,0%	0/mm³ 0 0
Promielocitos.....:	0,0%	0/mm³ 0 0
Mielocitos.....:	0,0%	0/mm³ 0 0
Metamielocitos.....:	0,0%	0/mm³ 0 0
Bastões.....:	0,0%	0/mm³ 0 a 6 0 a 600
Segmentados.....:	63,1%	3.313/mm³ 50 a 70 2000 a 7000
Eosinófilos.....:	0,0%	0/mm³ 2 a 4 80 a 600
Basófilos.....:	0,4%	21/mm³ 0 a 2 0 a 200
Linfócitos típicos....:	27,0%	1.418/mm³ 25 a 35 1000 a 3500
Linfócitos atípicos...:	0,0%	0/mm³ 0 0
Monócitos.....:	9,5%	499/mm³ 2 a 10 400 a 1000

Plaquetas

Plaquetas.....:	238.000/mm³	150.000 a 450.000/mm ³
VPM.....:	10,1/fl	6,7 a 10,0fl
Plaquetócrito.....:	0,240%	0,10 a 0,50%
PDW.....:	11,9	15,0 a 17,9%



Dra. Julia Cristina da Silva
Biomédica
CRBM - 24963

A interpretação de qualquer teste com finalidade diagnóstica ou prognóstica depende de avaliação conjunta dos dados clínicos e da história médica do paciente.

Responsável Técnico: Bruno Bini Napoleão - CREM 2121

Endereço: Av. General Vale, 350, Bandeirantes.

Telefone: 65-99295 3662

CNES: 3055612

Cod.: 562035	Paciente: Francisco Setubal Linhares	Sexo: Masculino	Idade: 49 (A)
Atendido em: 03/12/2025	Profissional Solicitante: Dr.(a) Rafael Correa da Costa	Cadastro de Pessoas Físicas: CPF: 71610146387	Convênio: Hismet

ASPARTATO AMINO TRANSFERASE - TGO **25 U/L**

Método: Teste cinético Material: Soro Coletado em: 03/12/2025 Liberado em: 03/12/2025 10:49

Valores de Referência:

Mulheres: <31 U/L

Homens: <37 U/L

Histórico de Resultados

29 U/L

13/05/2025



Dra. Julia Cristina da Silva
Biomédica
CRBM - 24963

A interpretação de qualquer teste com finalidade diagnóstica ou prognóstica depende de avaliação conjunta dos dados clínicos e da história médica do paciente.

Responsável Técnico: Bruno Bini Napoleão - CREM 2121

Endereço: Av. General Vale, 350, Bandeirantes.

Telefone: 65-99295 3662

CNES: 3055612

Cod.: 562035	Paciente: Francisco Setubal Linhares	Sexo: Masculino	Idade: 49 (A)
Atendido em: 03/12/2025	Profissional Solicitante: Dr.(a) Rafael Correa da Costa	Cadastro de Pessoas Físicas: CPF: 71610146387	Convênio: Hismet

ALANINA AMINOTRANSFERASE - TGP **41 U/L**

Método: Teste Cinético Material: Soro Coletado em: 03/12/2025 Liberado em: 03/12/2025 10:49

Valores de Referência:

Homens: <42 U/L

Mulheres: <32 U/L

Histórico de Resultados

35 U/L

13/05/2025



Dra. Julia Cristina da Silva
Biomédica
CRBM - 24963

A interpretação de qualquer teste com finalidade diagnóstica ou prognóstica depende de avaliação conjunta dos dados clínicos e da história médica do paciente.

Responsável Técnico: Bruno Bini Napoleão - CREM 2121

Endereço: Av. General Vale, 350, Bandeirantes.

Telefone: 65-99295 3662

CNES: 3055612