



ATESTADO DE ACUIDADE VISUAL

CNPJ : 07932610000172 Fantasia : TELHAS IMASA MT
Razão Social : AUTOPORT INDUSTRIA DE TELHAS LTDA
Endereço : R P N.º 100 Complemento :
Cidade / UF : CUIABÁ / MT CEP : 78098420

Funcionário

Nome : Alessandro Leal da Silva Setor: OBRA / MONTAGEM DE ESTRUTURAS
CPF : 53047362220 Cargo: MONTADOR ESTRUTURA
RG : / Nascimento: 28/06/1982

Ficha de Acuidade Visual

Longe

Método de avaliação : Escala Optométrica de Snellen

SEM CORREÇÃO

OD: 20/10

OE: 20/13

COM CORREÇÃO

OD: /

OE: /

Perto

Método de avaliação : Tabela de Jaeger

CORREÇÃO : NÃO

RESULTADO OLHO DIREITO : J1

RESULTADO OLHO ESQUERDO : J1

Teste Cromático

Visão Cromatica: NORMAL

Usa lente/óculos: Não

Resultado: NORMAL

Cuiabá 3 de dezembro de 2025

Dr. João Batista de Almeida
Médico
CRM-MT 15709

Dr. João Batista de Almeida Junior
CRM-MT 15709
NIS 269.85078.64-6

Autenticação Assinatura : F10CCBD27A7B952BA93F918DA03AB579
Para validar a assinatura : <https://sistema.hismet.com.br/validacao.php>

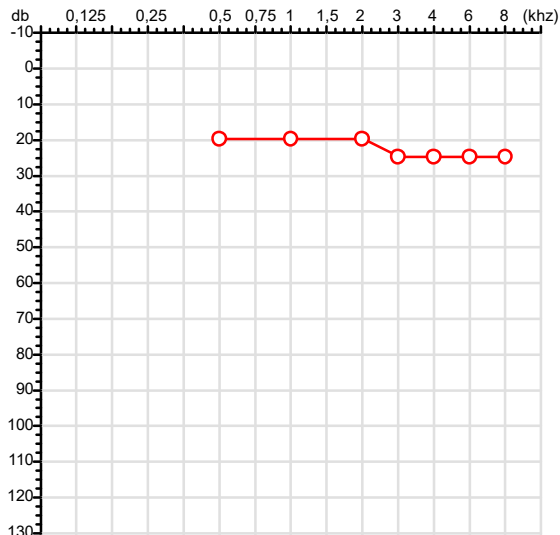
Exame n.º :782512

CPF :530.473.622-20
CNPJ :07.932.610/0001-72
Nascimento :28/06/1982
Motivo :Admissional
Repouso :14h
Data do Exame : 03/12/2025

Paciente :Alessandro Leal da Silva
Razão :AUTOPORT INDUSTRIA DE TELHAS LTDA
Idade : 43 anos
Setor :OBRA / MONTAGEM DE ESTRUTURAS
Função :MONTADOR ESTRUTURA

RG :/

Orelha Direita



Aérea

KhZ	0,25	0,5	1	2	3	4	6	8
OD db	NDG	20	20	20	25	25	25	25

Ossea

KhZ	0,25	0,5	1	2	3	4	6
OD db	NDG	NDG	NDG	NDG	NDG	NDG	NDG

Médias Tritonais

KhZ	0,5	1	2	=	3	4	6	=
OD db	20	20	20	20	25	25	25	25

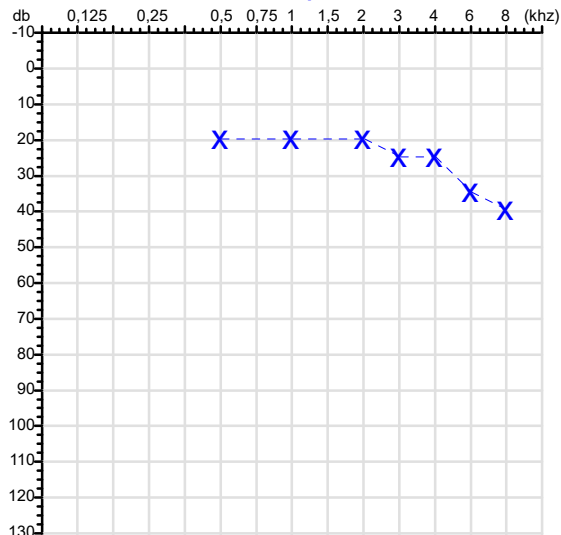
Laudo Clínico OD

Audição normal

Classificações: tipo de perda auditiva (Silman e Silvermam - 1997), grau de perda auditiva média 500khz, 1000khz e 2000khz (Lloyd e Kaplan - 1978) e configuração audiométrica (Silman e Silverman - 1997 - adaptada de Carhart, 1945 e Lloyd e Kaplan, 1978)

Audiometria

Orelha Esquerda



KhZ	0,25	0,5	1	2	3	4	6	8
OE db	NDG	20	20	20	25	25	35	40

KhZ	0,25	0,5	1	2	3	4	6
OE db	NDG	NDG	NDG	NDG	NDG	NDG	NDG

KhZ	0,5	1	2	=	3	4	6	=
OE db	20	20	20	20	25	25	35	28

Laudo Clínico OE

Alteração auditiva com configuração descendente leve

Classificações: tipo de perda auditiva (Silman e Silvermam - 1997), grau de perda auditiva média 500khz, 1000khz e 2000khz (Lloyd e Kaplan - 1978) e configuração audiométrica (Silman e Silverman - 1997 - adaptada de Carhart, 1945 e Lloyd e Kaplan, 1978)

Emanuel Sempio
Fonoaudiólogo
Audiologia Clínica e Ocupacional
CRFa 5-5297-8

Emanuel Sempio
Fonoaudiólogo
CRFa 5 - 5297 - 8

Assinatura eletrônica :96B83A0455D691E9ED0378C99D65B3C1

Para validar a assinatura : <https://sistema.hismet.com.br/validacao.php>

Alessandro Leal da Silva

** Assinado por biometria **

Modelo do Audiometro :AVS500 - VIBRASOM

Última Aferição :12/08/2025

Protocolo:25120309060332

Data:03/12/2025

Paciente:ALESSANDRO LEAL DA SILVA

Nasc.:28/06/1982 RG :-

CPF:53047362220

Exame :ELETROCARDIOGRAMA ECG

Resultado

FC = 73BPM (VARIA DE DE 50 A 100BPM, DE ACORDO COM AS ÚLTIMAS DIRETRIZES DE ECG DA SBC).

P-R = 0,12S (NORMAL = 0,10 A 0,20S), P SINUSAL (ONDA P SINUSAL SE POSITIVA E, D1, D2, D3, AVF).

QRS = 0,08S (NORMAL = 0,07 A 0,11S) OBS: Q PATOLÓGICA SE AMPLITUDE FOR PELO MENOS 25% DA ONDA R.

QTC = 0,39S (NORMAL = 0,34 A 0,45S P/ HOMENS A 0,47S P/ MULHERES).

RITMO SINUSAL.

SÂQRS = +30° (NORMAL = 0 A 90°, ALGUNS AUTORES CONSIDERAM NORMAL = -30 A +110°).

Impressão diagnóstica

DENTRO DOS PARÂMETROS NORMAIS.

DRA. JAMILA LEITE XAVIER

Cardiologista CRM MT 6422 RQE 4016 MT

Dr. JAMILA L. Xavier

v1.0 Chave:<http://sistema.imaggi.com.br/validar.php?chave=339302468463552656090353234644>

CRM-MT 6422

AV. GENERAL MELLO, 227 - POÇÃO - CEP 78015-300 - CUIABÁ - MT

FONE: (65) 3055-2051 - IMAGGI@IMAGGI.COM.BR



Protocolo:25120309062632

Data:03/12/2025

Paciente:ALESSANDRO LEAL DA SILVA

Nasc.:28/06/1982 RG :-

CPF:53047362220

Exame :ELETROENCEFALOGRAMA CLINICO

Resultado

A ATIVIDADE ELÉTRICA CEREBRAL DE REPOUSO MOSTROU-SE SIMÉTRICA ENTRE ÁREAS HOMÓLOGAS, ORGANIZADA, CONSTITUÍDA POR UM RITMO ALFA DOMINANTE, 09-10HZ DE MÉDIA AMPLITUDE, COM PREDOMÍNIO NAS REGIÕES POSTERIO. AUSÊNCIA DE ATIVIDADE EPILEPTIFORME. DURANTE TODO O DECORRER DO EXAME, MESMO COM A ATIVAÇÃO PELA HIPERPNÉIA, NÃO FORAM REGISTRADOS GRAFOELEMENTOS PATOLÓGICOS. ELETROENCEFALOGRAMA DIGITAL, REALIZADO DURANTE VIGÍLIA, EM CONDIÇÕES TÉCNICAS SATISFATÓRIAS.

Impressão diagnóstica

DENTRO DOS PARÂMETROS NORMAIS.

DR. CESAR ANDROLAGE
Neurologista CRM 7432 MT RQE 4011 MT
CRM: MT 7432

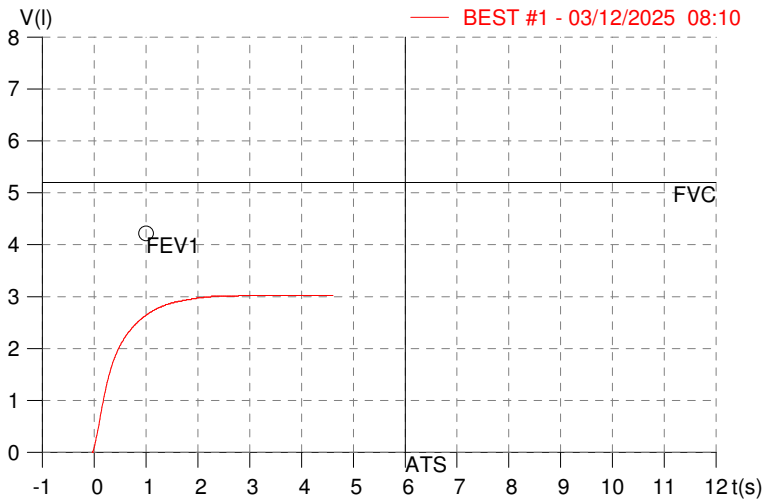
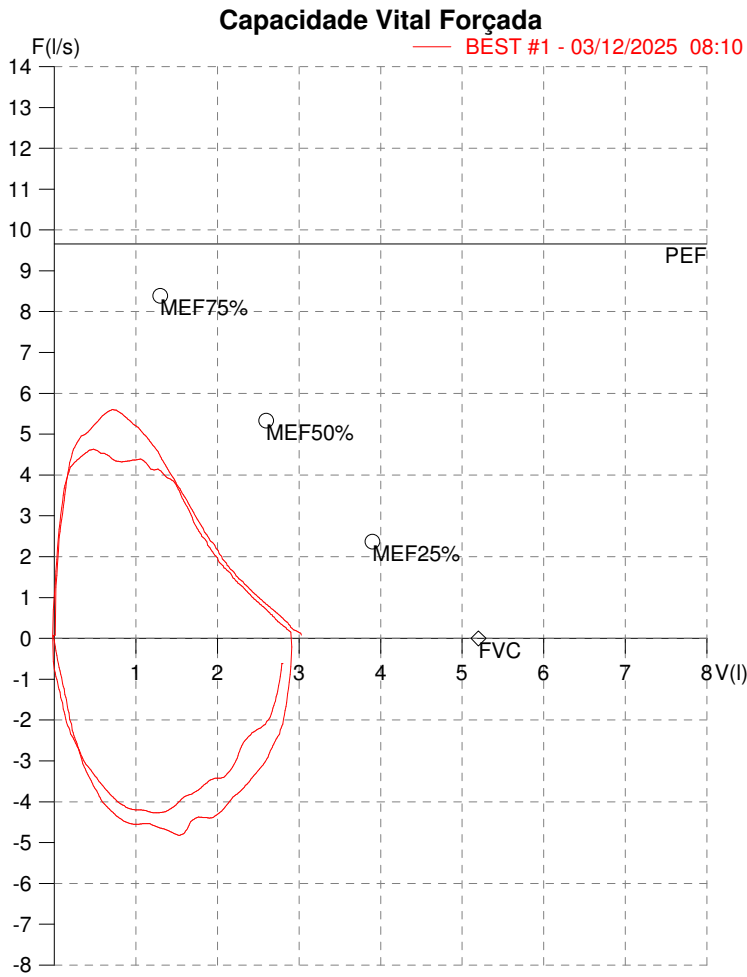
v1.0 Chave:<http://sistema.imaggi.com.br/validar.php?chave=927971291191185214700400145308>



HISMET - MEDICINA DO TRABALHO
AV. GENERAL MELLO, 227. POÇÃO. CUIABÁ MT
Tel. (65)3321-7051

ID: 782512
Primeiro Nome: ALESSANDRO LEAL
Sobrenome: SILVA
Data: 03/12/2025

Data de nascimento: 28/06/1982
Sexo: Macho
Peso (kg): 85.0
Altura (cm): 185.0



Parâmetro	UM	Descrição	Prev.	BEST#1	% Prev.
Best FVC	l(btps)	Melhor Capacidade Vital Forçada	5.20	3.06	58.9
FVC	l(btps)	Capacidade Vital Forçada	5.20	3.06	58.9
FEV1	l(btps)	Volume Exp Forçada em 1 seg	4.22	2.67	63.3
PEF	l/sec	Pico de Fluxo expiratório	9.66	5.60	58.0
FEV1/FVC%	%	FEV1 em % da FVC	79.5	87.1	109.7
FEF25-75%	l/sec	Fluxo expiratório médio forçado	4.44	3.09	69.6
MEF75%	l/sec	Fluxo Exp Máx @ 25% FVC	8.38	5.59	66.7
MEF50%	l/sec	Fluxo Exp Máx @ 50% FVC	5.33	3.78	70.8
MEF25%	l/sec	Fluxo Exp Máx @ 75% FVC	2.37	1.46	61.7
FET100%	sec	Tempo de Expiração forçada		2.8	
LungAge	years	Idade Pulmonar		86	
PEFr	l/min	Pico de Fluxo expiratório (l/min)	579.6	336.1	58.0

Diagnóstico:
Anormalidade Moderado

Impresso 03/12/2025

Cod.: 562050	Paciente: Alessandro Leal da Silva	Sexo: Masculino	Idade: 43 (A)
Atendido em: 03/12/2025	Profissional Solicitante: Dr.(a) Rafael Correa da Costa	Cadastro de Pessoas Físicas: CPF: 53047362220	Convênio: Hismet

GLICOSE EM JEJUM

86 mg/dL

Método: Enzimático Colorimétrico Material: Soro Coletado em: 03/12/2025 Liberado em: 03/12/2025 10:42

Valores de Referência:

70 a 99 mg/dL



Dra. Julia Cristina da Silva
Biomédica
CRBM - 24963

A interpretação de qualquer teste com finalidade diagnóstica ou prognóstica depende de avaliação conjunta dos dados clínicos e da história médica do paciente.

Responsável Técnico: Bruno Bini Napoleão - CREM 2121

Endereço: Av. General Vale, 350, Bandeirantes.

Telefone: 65-99295 3662

CNES: 3055612

Cod.: 562050	Paciente: Alessandro Leal da Silva	Sexo: Masculino	Idade: 43 (A)
Atendido em: 03/12/2025	Profissional Solicitante: Dr.(a) Rafael Correa da Costa	Cadastro de Pessoas Físicas: CPF: 53047362220	Convênio: Hismet

HEMOGRAMA

Método: Automação XNL550 Material: PLASMA EDTA Coletado em: 03/12/2025 Liberado em: 03/12/2025 10:42

Eritrograma

Valores de Referência

Hemácias em milhões/ mm ³:	4,74	4,30 a 5,70/mm ³
Hemoglobina em g/dL.....:	14,0	13,5 a 17,5g/dL
Hematócrito em %.....:	40,1	39,0 a 50,0%
Vol. Glob. Média em fl.....:	84,6	80,0 a 95,0fl
Hem. Glob. Média em pg.....:	29,5	26,0 a 34,0pg
C.H. Glob. Média em g/dL.....:	34,9	31,0 a 36,0g/dL
RDW.....:	13,0	11,0 a 15,0%

Leucograma

Leucócitos.....:	7.380/mm³	3.500 a 10.000/mm ³
Neutrófilos.....:	54,2%	4.000/mm³ 50 a 70 2000 a 7000
Blastos.....:	0,0%	0/mm³ 0 0
Promielocitos.....:	0,0%	0/mm³ 0 0
Mielocitos.....:	0,0%	0/mm³ 0 0
Metamielocitos.....:	0,0%	0/mm³ 0 0
Bastões.....:	0,0%	0/mm³ 0 a 6 0 a 600
Segmentados.....:	54,2%	4.000/mm³ 50 a 70 2000 a 7000
Eosinófilos.....:	1,6%	118/mm³ 2 a 4 80 a 600
Basófilos.....:	0,7%	52/mm³ 0 a 2 0 a 200
Linfócitos típicos....:	30,5%	2.251/mm³ 25 a 35 1000 a 3500
Linfócitos atípicos...:	0,0%	0/mm³ 0 0
Monócitos.....:	13,0%	959/mm³ 2 a 10 400 a 1000

Plaquetas

Plaquetas.....:	196.000/mm³	150.000 a 450.000/mm ³
VPM.....:	11,9/fl	6,7 a 10,0fl
Plaquetócrito.....:	0,230%	0,10 a 0,50%
PDW.....:	15,0	15,0 a 17,9%



Dra. Julia Cristina da Silva
Biomédica
CRBM - 24963

A interpretação de qualquer teste com finalidade diagnóstica ou prognóstica depende de avaliação conjunta dos dados clínicos e da história médica do paciente.

Responsável Técnico: Bruno Bini Napoleão - CREM 2121

Endereço: Av. General Vale, 350, Bandeirantes.

Telefone: 65-99295 3662

CNES: 3055612

Protocolo:2512030916339

Data:03/12/2025

Paciente:ALESSANDRO LEAL DA SILVA

Nasc.:28/06/1982 RG :-

CPF:53047362220

Exame :RX TORAX PA / PERFIL

Resultado

OSSOS COM MORFOLOGIA E TEXTURA NORMAIS.
MEDIASTINO CENTRADO E SEM MASSAS VISÍVEIS NA SUA TOPOGRAFIA.
HILOS E TRAMA VASCULAR PULMONAR DE ASPECTO HABITUAL.
CAMPOS PLEUROPULMONARES COM TRANSPARÊNCIA SATISFATÓRIA.
CÚPULAS DIAFRAGMÁTICAS DE CONTORNOS NÍTIDOS E SEIOS COSTOFRÊNICOS LIVRES.
ÁREA CARDÍACA NOS LIMITES DA NORMALIDADE.



Dr. Leandro M. Colmanetti

Médico Radiologista CRM 5995 MT RQE 4585 MT

v1.0 Chave:<http://sistema.imaggi.com.br/validar.php?chave=713195838152603271515966048222>





TESTE DE ROMBERG Nº 782512

CNPJ : 07932610000172 Fantasia : TELHAS IMASA MT
Razão Social : AUTOPORT INDUSTRIA DE TELHAS LTDA
Endereço : R P N.º 100 Complemento :
Cidade / UF : CUIABÁ / MT CEP : 78098420

Funcionário

Nome : Alessandro Leal da Silva Setor: OBRA / MONTAGEM DE ESTRUTURAS
CPF : 53047362220 Cargo: MONTADOR ESTRUTURA
RG : / Nascimento: 28/06/1982

Paciente submetido a exame neurológico para avaliar a ataxia de natureza sensorial.

(X) Romberg Negativo.
() Romberg Positivo.

Conclusão: Normal

Cuiabá 3 de dezembro de 2025

Dr. João Batista de Almeida
Médico
CRM-MT 15709

Dr. João Batista de Almeida Junior
CRM-MT 15709
NIS 269.85078.64-6

Autenticação Assinatura :
Para validar a assinatura : <https://sistema.hismet.com.br/validacao.php>