



ATESTADO DE ACUIDADE VISUAL

CNPJ : 37457942000103 Fantasia : TRAEI TRANSFORMADORES ELETRICOS
Razão Social : TRAEI TRANSFORMADORES ELETRICOS LTDA
Endereço : RUA N N.º 244 Complemento : QUADRA 17
Cidade / UF : CUIABÁ / MT CEP : 78098400

Funcionário

Nome : Douglas Eduardo de Araujo Lopes Setor: FORCA - PINTURA - FORCA
CPF : 07597844182 Cargo: AUXILIAR DE PRODUCAO
RG : / Nascimento: 08/09/2001

Ficha de Acuidade Visual

Longe

Método de avaliação : Escala Optométrica de Snellen

SEM CORREÇÃO

OD: 20/10

OE: 20/10

COM CORREÇÃO

OD: /

OE: /

Perto

Método de avaliação : Tabela de Jaeger

CORREÇÃO : NÃO

RESULTADO OLHO DIREITO : J1

RESULTADO OLHO ESQUERDO : J1

Teste Cromático

Visão Cromatica: NORMAL

Usa lente/óculos: Não

Resultado: NORMAL

Cuiabá 3 de dezembro de 2025

Dr. João Batista de Almeida
Médico
CRM-MT 15709

Dr. João Batista de Almeida Junior
CRM-MT 15709
NIS 269.85078.64-6

Autenticação Assinatura : 77774925D2BEE9658C2C392DE1FF17AD
Para validar a assinatura : <https://sistema.hismet.com.br/validacao.php>

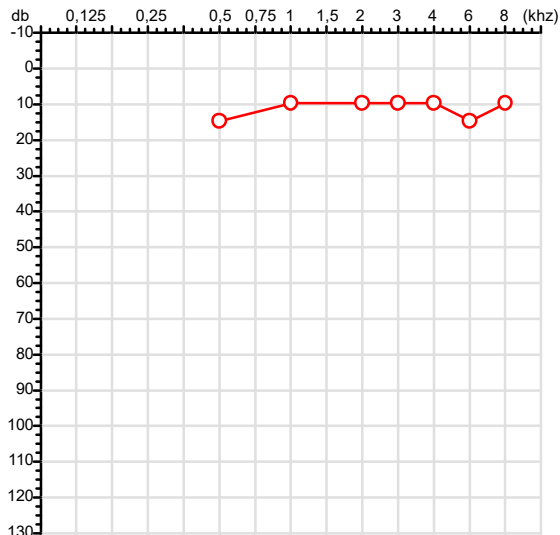
Exame n.º :782630

CPF :075.978.441-82
CNPJ :37.457.942/0001-03
Nascimento :08/09/2001
Motivo :Admissional
Repouso :14h
Data do Exame : 03/12/2025

Paciente :Douglas Eduardo de Araujo Lopes
Razão :TRAEL TRANSFORMADORES ELETRICOS LTDA
Idade : 24 anos
Setor :FORCA - PINTURA - FORCA
Função :AUXILIAR DE PRODUCAO

RG :/

Orelha Direita



Aérea

KhZ	0,25	0,5	1	2	3	4	6	8
OD db	NDG	15	10	10	10	10	15	10

Ossea

KhZ	0,25	0,5	1	2	3	4	6
OD db	NDG	NDG	NDG	NDG	NDG	NDG	NDG

Médias Tritonais

KhZ	0,5	1	2	=	3	4	6	=
OD db	15	10	10	12	10	10	15	12

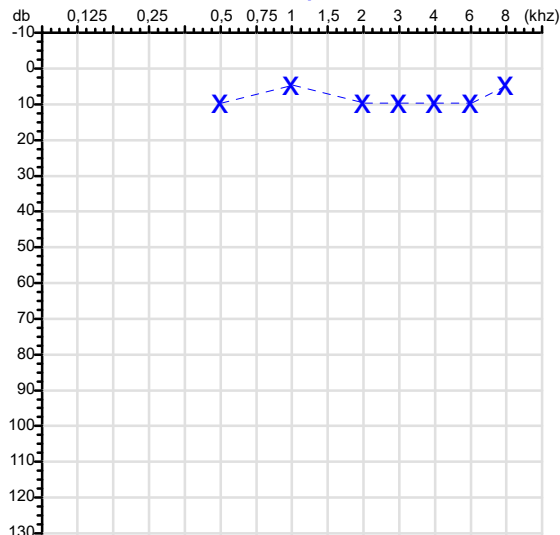
Laudo Clínico OD

Audição normal

Classificações: tipo de perda auditiva (Silman e Silvermam - 1997), grau de perda auditiva média 500khz, 1000khz e 2000khz (Lloyd e Kaplan - 1978) e configuração audiométrica (Silman e Silverman - 1997 - adaptada de Carhart, 1945 e Lloyd e Kaplan, 1978)

Audiometria

Orelha Esquerda



KhZ	0,25	0,5	1	2	3	4	6	8
OE db	NDG	10	5	10	10	10	10	5

KhZ	0,25	0,5	1	2	3	4	6
OE db	NDG	NDG	NDG	NDG	NDG	NDG	NDG

KhZ	0,5	1	2	=	3	4	6	=
OE db	10	5	10	8	10	10	10	10

Laudo Clínico OE

Audição normal

Classificações: tipo de perda auditiva (Silman e Silvermam - 1997), grau de perda auditiva média 500khz, 1000khz e 2000khz (Lloyd e Kaplan - 1978) e configuração audiométrica (Silman e Silverman - 1997 - adaptada de Carhart, 1945 e Lloyd e Kaplan, 1978)

Emanuel Sempio
Fonoaudiólogo
Audiologia Clínica e Ocupacional
CRFa 5-5297-8

Emanuel Sempio
Fonoaudiólogo
CRFa 5 - 5297 - 8

Assinatura eletrônica :27DCA6E2C1F8105A161F0AC3B052AFF9

Para validar a assinatura : <https://sistema.hismet.com.br/validacao.php>

Douglas Eduardo de Araujo Lopes

** Assinado por biometria **

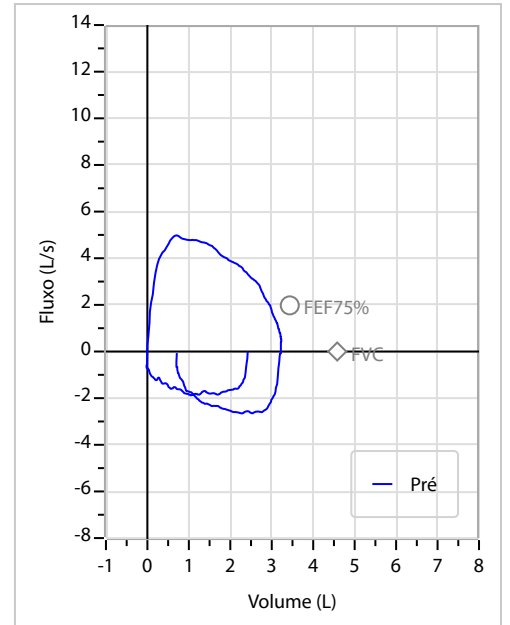
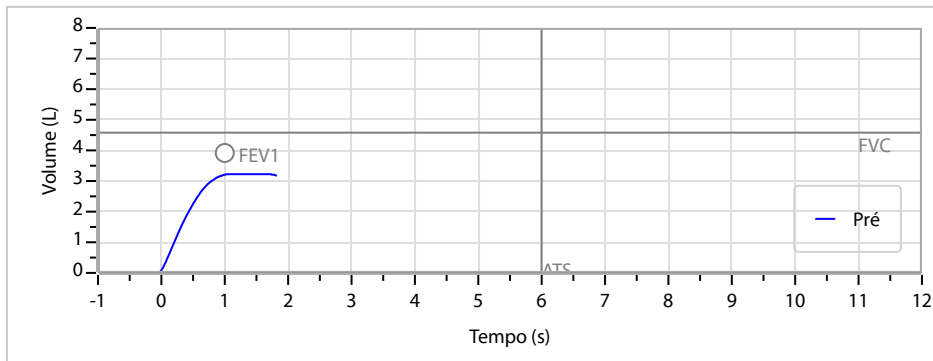
Modelo do Audiometro :AVS500 - VIBRASOM

Última Aferição :12/08/2025

Nome	Douglas Eduardo de Araujo Lopes		ID1	782630	Sexo	Masculino	Idade	24,2	Peso (kg)	65,00	Altura (cm)	170,0
Agrupamento	--	D.O.B.	08/09/2001	--	BMI (kg/m2)	22,5	Fumante	Sim	Anos de Tabag...	4	Cig/Dia	3
Técnico	--	Médico	--	--	Classe 2	--	Etnia	--	Outros/Não Especificado			

CAPACIDADE VITAL FORÇADA		Imprimir Resultado dos testes	Definir previsão	Posição do Teste
		10:11	GLI	SENTADO

		Meas.	Pred	% Pred	z score	
FVC	L	3,25	4,58	71	<div><div></div></div>	
FEV1	L	3,22	3,92	82	<div><div></div></div>	
FEV1/FVC%	%	99,0	85,9	115	<div><div></div></div>	
FEV1/Vcmax%	%	99,0	85,9	115	<div><div></div></div>	



Interpretação

O indivíduo tem uma relação FEV1/FVC% de 99,0% que está dentro do limite normal e um valor FVC de 3,25 L que está abaixo de LLN. Os resultados do teste indicam uma POSSÍVEL RESTRIÇÃO.

Assinatura: _____

Cod.: 562163	Paciente: Douglas Eduardo de Araujo Lopes	Sexo: Masculino	Idade: 24 (A)
Atendido em: 03/12/2025	Profissional Solicitante: Dr.(a) Rafael Correa da Costa	Cadastro de Pessoas Físicas: CPF: 07597844182	Convênio: Hismet

HEMOGRAMA

Método: Automação XNL550 Material: PLASMA EDTA Coletado em: 03/12/2025 Liberado em: 03/12/2025 13:51

Eritrograma

Valores de Referência

Hemácias em milhões/ mm ³:	5,17	4,30 a 5,70/mm ³
Hemoglobina em g/dL.....:	15,5	13,5 a 17,5g/dL
Hematócrito em %.....:	46,1	39,0 a 50,0%
Vol. Glob. Média em fl.....:	89,2	80,0 a 95,0fl
Hem. Glob. Média em pg.....:	30,0	26,0 a 34,0pg
C.H. Glob. Média em g/dL.....:	33,6	31,0 a 36,0g/dL
RDW.....:	11,6	11,0 a 15,0%

Leucograma

Leucócitos.....:	7.540/mm³	3.500 a 10.000/mm ³
Neutrófilos.....:	50,9%	3.838/mm³ 50 a 70 2000 a 7000
Blastos.....:	0,0%	0/mm³ 0 0
Promielocitos.....:	0,0%	0/mm³ 0 0
Mielocitos.....:	0,0%	0/mm³ 0 0
Metamielocitos.....:	0,0%	0/mm³ 0 0
Bastões.....:	0,0%	0/mm³ 0 a 6 0 a 600
Segmentados.....:	50,9%	3.838/mm³ 50 a 70 2000 a 7000
Eosinófilos.....:	2,8%	211/mm³ 2 a 4 80 a 600
Basófilos.....:	0,8%	60/mm³ 0 a 2 0 a 200
Linfócitos típicos....:	32,9%	2.481/mm³ 25 a 35 1000 a 3500
Linfócitos atípicos...:	0,0%	0/mm³ 0 0
Monócitos.....:	12,6%	950/mm³ 2 a 10 400 a 1000

Plaquetas

Plaquetas.....:	265.000/mm³	150.000 a 450.000/mm ³
VPM.....:	9,8/fl	6,7 a 10,0fl
Plaquetócrito.....:	0,260%	0,10 a 0,50%
PDW.....:	11,0	15,0 a 17,9%



Dra. Julia Cristina da Silva
Biomédica
CRBM - 24963

A interpretação de qualquer teste com finalidade diagnóstica ou prognóstica depende de avaliação conjunta dos dados clínicos e da história médica do paciente.

Responsável Técnico: Bruno Bini Napoleão - CREM 2121

Endereço: Av. General Vale, 350, Bandeirantes.

Telefone: 65-99295 3662

CNES: 3055612

Protocolo:2512031107519

Data:03/12/2025

Paciente:Douglas Eduardo de Araujo Lopes

Nasc.:08/09/2001 RG :-

CPF:07597844182

Exame :RX COLUNA LOMBO SACRA AP / PERFIL

Resultado

CORPOS VERTEBRAIS VISUALIZADOS COM MORFOLOGIA E TEXTURA HABITUAIS.
APÓFISES ESPINHOSAS, TRANSVERSAS E PEDÍCULOS SEM ANORMALIDADES.
TRANSIÇÃO LOMBOSSACRA DE ASPECTO NORMAL.
ESPAÇOS DISCAIS DENTRO DOS LIMITES DA NORMALIDADE.
AUSÊNCIA DE ASSIMETRIAS EVIDENTES OU ESCOLIOSE DA COLUNA.
LINHA DE PESO PROJETADO ANTERIOR A BASE DO SACRO.
ALTERAÇÕES DEGENERATIVAS DAS INTERAPOFISÁRIAS EM L4-L5 E L5-S1.



Dr. Leandro M. Colmanetti

Médico Radiologista CRM 5995 MT RQE 4585 MT

v1.0 Chave:<http://sistema.imaggi.com.br/validar.php?chave=830243858113449171576738624674>



Protocolo:2512031119069

Data:03/12/2025

Paciente:Douglas Eduardo de Araujo Lopes

Nasc.:08/09/2001 RG :-

CPF:07597844182

Exame :RX TORAX PA

Resultado

OSSOS COM MORFOLOGIA E TEXTURA NORMAIS.

MEDIASTINO CENTRADO E SEM MASSAS VISÍVEIS NA SUA TOPOGRAFIA.

HILOS E TRAMA VASCULAR PULMONAR DE ASPECTO HABITUAL.

CAMPOS PLEUROPULMONARES COM TRANSPARÊNCIA SATISFATÓRIA.

CÚPULAS DIAFRAGMÁTICAS DE CONTORNOS NÍTIDOS E SEIOS COSTOFRÊNICOS LIVRES.

ÁREA CARDÍACA NOS LIMITES DA NORMALIDADE.



Dr. Leandro M. Colmanetti

Médico Radiologista CRM 5995 MT RQE 4585 MT

v1.0 Chave:<http://sistema.imaggi.com.br/validar.php?chave=653584713205974723025765173681>

