



ATESTADO DE ACUIDADE VISUAL

CNPJ : 05111062000194 Fantasia : PANTANEIRA
Razão Social : PANTANEIRA INDUSTRIA E COMERCIO DE CARNES E DERIVADOS LTDA
Endereço : R DAS POMBAS N.º 10 Complemento :
Cidade / UF : VÁRZEA GRANDE / MT CEP : 78110002

Funcionário

Nome : Waldemir Almeida da Rosa Setor: MANUTENCAO CIVIL
CPF : 29346495120 Cargo: PEDREIRO
RG : / Nascimento: 07/12/1964

Ficha de Acuidade Visual

Longe

Método de avaliação : Escala Optométrica de Snellen

SEM CORREÇÃO

OD: 20/15

OE: 20/13

COM CORREÇÃO

OD: /

OE: /

Perto

Método de avaliação : Tabela de Jaeger

CORREÇÃO : NÃO

RESULTADO OLHO DIREITO : J1

RESULTADO OLHO ESQUERDO : J1

Teste Cromático

Visão Cromatica: NORMAL

Usa lente/óculos: Não

Resultado: NORMAL

Cuiabá 4 de dezembro de 2025

Dr. João Batista de Almeida
Médico
CRM-MT 15709

Dr. João Batista de Almeida Junior
CRM-MT 15709
NIS 269.85078.64-6

Autenticação Assinatura :88B0A467FE4AA4043BE53D2B4876062F
Para validar a assinatura : <https://sistema.hismet.com.br/validacao.php>

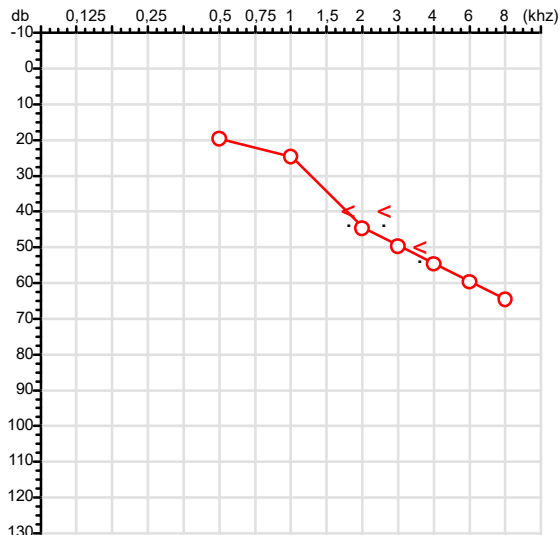
Exame n.º :782772

CPF :293.464.951-20
CNPJ :05.111.062/0001-94
Nascimento :07/12/1964
Motivo :Admissional
Repouso :14h
Data do Exame : 04/12/2025

Paciente :WALDEMIR ALMEIDA DA ROSA
Razão :PANTANEIRA INDUSTRIA E COMERCIO DE CARNES E DERIVADOS LTDA
Idade : 60 anos
Setor :MANUTENCAO CIVIL
Função :PEDREIRO

RG :/

Orelha Direita



Aérea

KhZ	0,25	0,5	1	2	3	4	6	8
OD db	NDG	20	25	45	50	55	60	65

Óssea

KhZ	0,25	0,5	1	2	3	4	6
OD db	NDG	NDG	NDG	40	40	50	NDG

Médias Tritonais

KhZ	0,5	1	2	=	3	4	6	=
OD db	20	25	45	30	50	55	60	55

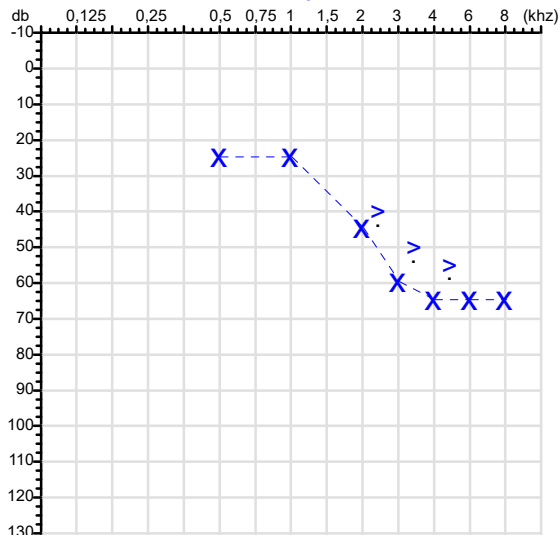
Laudo Clínico OD

Perda auditiva neurossensorial de grau leve com configuração descendente acentuada

Classificações: tipo de perda auditiva (Silman e Silverman - 1997), grau de perda auditiva média 500khz, 1000khz e 2000khz (Lloyd e Kaplan - 1978) e configuração audiométrica (Silman e Silverman - 1997 - adaptada de Carhart, 1945 e Lloyd e Kaplan, 1978)

Audiometria

Orelha Esquerda



KhZ	0,25	0,5	1	2	3	4	6	8
OE db	NDG	25	25	45	60	65	65	65

KhZ	0,25	0,5	1	2	3	4	6
OE db	NDG	NDG	NDG	40	50	55	NDG

KhZ	0,5	1	2	=	3	4	6	=
OE db	25	25	45	32	60	65	65	63

Laudo Clínico OE

Perda auditiva neurossensorial de grau leve com configuração descendente acentuada

Classificações: tipo de perda auditiva (Silman e Silverman - 1997), grau de perda auditiva média 500khz, 1000khz e 2000khz (Lloyd e Kaplan - 1978) e configuração audiométrica (Silman e Silverman - 1997 - adaptada de Carhart, 1945 e Lloyd e Kaplan, 1978)

Emanuel Sempio
Fonoaudiólogo
Audiologia Clínica e Ocupacional
CRFa/ 5-5297-8

Emanuel Sempio
Fonoaudiólogo
CRFa 5 - 5297 - 8

Assinatura eletrônica :A44E2FD0E96E1D4D59FC580A9CB89E65

Para validar a assinatura : <https://sistema.hismet.com.br/validacao.php>

Waldemir Almeida da Rosa

**** Assinado por biometria ****

Modelo do Audiometro :AVS500 - VIBRASOM

Ultima Aferição :12/08/2025

Protocolo:25120409062748

Data:04/12/2025

Paciente:WALDEMIR ALMEIDA DA ROSA

Nasc.:07/12/1964 RG :-

CPF:29346495120

Exame :ELETROCARDIOGRAMA ECG

Resultado

FC = 64BPM (VARIA DE DE 50 A 100BPM, DE ACORDO COM AS ÚLTIMAS DIRETRIZES DE ECG DA SBC).

P-R = 0,12S (NORMAL = 0,10 A 0,20S), P SINUSAL (ONDA P SINUSAL SE POSITIVA E, D1, D2, D3, AVF).

QRS = 0,08S (NORMAL = 0,07 A 0,11S) OBS: Q PATOLÓGICA SE AMPLITUDE FOR PELO MENOS 25% DA ONDA R.

QTC = 0,37S (NORMAL = 0,34 A 0,45S P/ HOMENS A 0,47S P/ MULHERES).

RITMO SINUSAL.

SÂQRS = +30_° (NORMAL = 0 A 90°, ALGUNS AUTORES CONSIDERAM NORMAL = -30 A +110°).

Impressão diagnóstica

DENTRO DOS PARÂMETROS NORMAIS.

DRA. JAMILA LEITE XAVIER

Cardiologista CRM MT 6422 RQE 4016 MT

Dr.ª Jamila L. Xavier

v1.0 Chave:<http://sistema.imaggi.com.br/validar.php?chave=826666817280982086159613657094>

CRM-MT 6422

AV. GENERAL MELLO, 227 - POÇÃO - CEP 78015-300 - CUIABÁ - MT

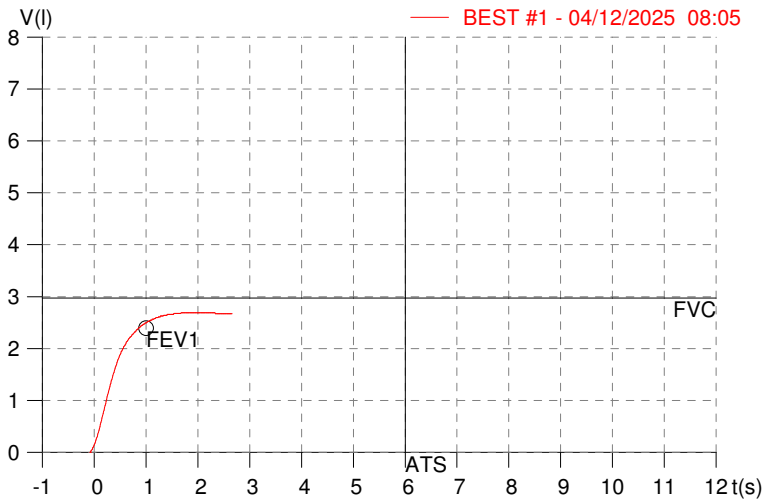
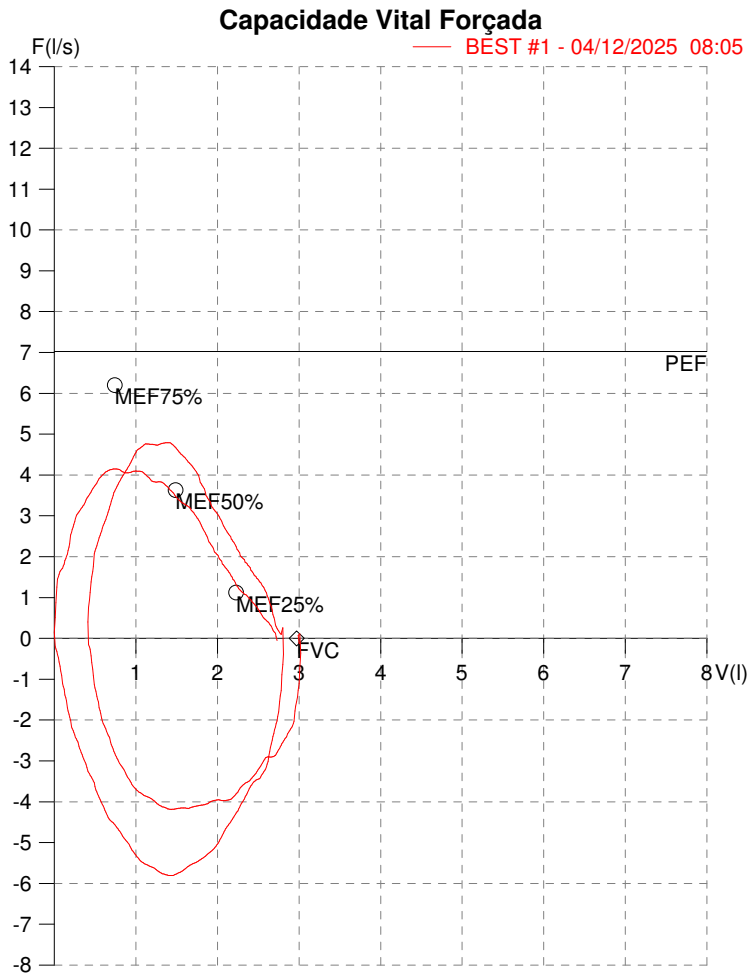
FONE: (65) 3055-2051 - IMAGGI@IMAGGI.COM.BR



HISMET - MEDICINA DO TRABALHO
AV. GENERAL MELLO, 227. POÇÃO. CUIABÁ MT
Tel. (65)3321-7051

ID: 782772
Primeiro Nome: WALDEMIR ALMEIDA
Sobrenome:
Data: 04/12/2025

Data de nascimento: 07/12/1964
Sexo : Macho
Peso (kg): 87.0
Altura (cm): 154.0



Parâmetro	UM	Descrição	Prev.	BEST#1	% Prev.
Best FVC	l(btps)	Melhor Capacidade Vital Forçada	2.97	2.72	91.6
FVC	l(btps)	Capacidade Vital Forçada	2.97	2.72	91.6
FEV1	l(btps)	Volume Exp Forçada em 1 seg	2.39	2.52	105.4
PEF	l/sec	Pico de Fluxo expiratório	7.03	4.15	59.0
FEV1/FVC%	%	FEV1 em % da FVC	76.4	92.7	121.3
FEF25-75%	l/sec	Fluxo expiratório médio forçado	3.11	3.28	105.6
MEF75%	l/sec	Fluxo Exp Máx @ 25% FVC	6.20	4.12	66.5
MEF50%	l/sec	Fluxo Exp Máx @ 50% FVC	3.63	3.78	104.1
MEF25%	l/sec	Fluxo Exp Máx @ 75% FVC	1.12	1.89	169.1
FET100%	sec	Tempo de Expiração forçada		1.7	
PEFr	l/min	Pico de Fluxo expiratório (l/min)	421.5	248.9	59.0

Diagnóstico:
Espirometria normal
Impresso 04/12/2025

Cod.: 562235	Paciente: Waldemir Almeida da Rosa	Sexo: Masculino	Idade: 60 (A)
Atendido em: 04/12/2025	Profissional Solicitante: Dr.(a) Rafael Correa da Costa	Cadastro de Pessoas Físicas: CPF: 29346495120	Convênio: Hismet

GLICOSE EM JEJUM

97 mg/dL

Método: Enzimático Colorimétrico Material: Soro Coletado em: 04/12/2025 Liberado em: 04/12/2025 11:08

Valores de Referência:
70 a 99 mg/dL



Dra. Julia Cristina da Silva
Biomédica
CRBM - 24963

A interpretação de qualquer teste com finalidade diagnóstica ou prognóstica depende de avaliação conjunta dos dados clínicos e da história médica do paciente.

Responsável Técnico: Bruno Bini Napoleão - CREM 2121

Endereço: Av. General Vale, 350, Bandeirantes.

Telefone: 65-99295 3662

CNES: 3055612

Cod.: 562235	Paciente: Waldemir Almeida da Rosa	Sexo: Masculino	Idade: 60 (A)
Atendido em: 04/12/2025	Profissional Solicitante: Dr.(a) Rafael Correa da Costa	Cadastro de Pessoas Físicas: CPF: 29346495120	Convênio: Hismet

HEMOGRAMA

Método: Automação XNL550 Material: PLASMA EDTA Coletado em: 04/12/2025 Liberado em: 04/12/2025 11:00

Eritrograma

Valores de Referência

Hemácias em milhões/ mm ³:	4,94	4,30 a 5,70/mm ³
Hemoglobina em g/dL.....:	14,0	13,5 a 17,5g/dL
Hematócrito em %.....:	41,0	39,0 a 50,0%
Vol. Glob. Média em fl.....:	83,0	80,0 a 95,0fl
Hem. Glob. Média em pg.....:	28,3	26,0 a 34,0pg
C.H. Glob. Média em g/dL.....:	34,1	31,0 a 36,0g/dL
RDW.....:	13,6	11,0 a 15,0%

Leucograma

Leucócitos.....:	7.580/mm³	3.500 a 10.000/mm ³
Neutrófilos.....:	60,7%	4.601/mm³ 50 a 70 2000 a 7000
Blastos.....:	0,0%	0/mm³ 0 0
Promielocitos.....:	0,0%	0/mm³ 0 0
Mielocitos.....:	0,0%	0/mm³ 0 0
Metamielocitos.....:	0,0%	0/mm³ 0 0
Bastões.....:	0,0%	0/mm³ 0 a 6 0 a 600
Segmentados.....:	60,7%	4.601/mm³ 50 a 70 2000 a 7000
Eosinófilos.....:	1,5%	114/mm³ 2 a 4 80 a 600
Basófilos.....:	0,7%	53/mm³ 0 a 2 0 a 200
Linfócitos típicos....:	30,1%	2.282/mm³ 25 a 35 1000 a 3500
Linfócitos atípicos...:	0,0%	0/mm³ 0 0
Monócitos.....:	7,0%	531/mm³ 2 a 10 400 a 1000

Plaquetas

Plaquetas.....:	302.000/mm³	150.000 a 450.000/mm ³
VPM.....:	9,6/fl	6,7 a 10,0fl
Plaquetócrito.....:	0,290%	0,10 a 0,50%
PDW.....:	9,9	15,0 a 17,9%



Dra. Julia Cristina da Silva
Biomédica
CRBM - 24963

A interpretação de qualquer teste com finalidade diagnóstica ou prognóstica depende de avaliação conjunta dos dados clínicos e da história médica do paciente.

Responsável Técnico: Bruno Bini Napoleão - CREM 2121

Endereço: Av. General Vale, 350, Bandeirantes.

Telefone: 65-99295 3662

CNES: 3055612



ATENDIMENTO CLÍNICO
EXAME N.º 782772

Paciente

Nome : **WALDEMIR ALMEIDA DA ROSA**

CPF : **29346495120**

RG : /

Cargo : **PEDREIRO**

Nascimento : **07/12/1964**

AVALIAÇÃO PSICOLÓGICA

I.DESCRICÃO DE DEMANDA

A presente avaliação teve por objetivo cumprir o regimento do processo seletivo com uso de uma entrevista, um teste psicométrico e o questionário SRQ 20. _____

II.PROCEDIMENTO

Para atender a demanda proposta foi realizada a aplicação do teste AC, que é considerado um teste que avalia a atenção concentrada e o formulário SRQ 20, sendo um instrumento de rastreamento psiquiátrico composto por vinte itens. _____

III.ANÁLISE

No geral obteve-se um resultado moderadamente abaixo do esperado, o que representa um processo atencional limítrofe, perante os sujeitos de sua mesma faixa etária e população, porém com estado mental aparentemente conservado. No questionário de rastreamento de transtornos mentais, o sujeito relatou não apresentar sintomas. _____

IV.CONCLUSÃO

Em relação aos dados apresentados e analisados, mais as observações, há indícios de que o sujeito tem condições de exercer sua função. _____

V. PRAZO DE VALIDADE DA AVALIAÇÃO

Considerando que a personalidade é dinâmica e multideterminada, esta avaliação será válida para o presente momento.

Cuiabá-MT, 04 de dezembro de 2025



Como validar o documento pelo ITI:
Leia o qr-code e siga as instruções na página que será aberta.

