



## ATESTADO DE ACUIDADE VISUAL

CNPJ : 22957980000158 Fantasia : GRUPO ATUAL  
Razão Social : ATUAL TERCEIRIZACOES E SERVICOS ELETRICOS LTDA  
Endereço : R POMPILO JOSE GONCALVES N.º 1824 Complemento : QUADRA9 LOTE 7  
Cidade / UF : RONDONÓPOLIS / MT CEP : 78714232

### Funcionário

Nome : Moises de Oliveira Paz Setor: OBRAS  
CPF : 05751379160 Cargo: ENCARREGADO  
RG : / Nascimento: 15/06/1994

### Ficha de Acuidade Visual

#### Longe

Método de avaliação : Escala Optométrica de Snellen

##### SEM CORREÇÃO

OD: 20/15

OE: 20/20

##### COM CORREÇÃO

OD: /

OE: /

#### Perto

Método de avaliação : Tabela de Jaeger

CORREÇÃO : NÃO

RESULTADO OLHO DIREITO : J1

RESULTADO OLHO ESQUERDO : J1

### Teste Cromático

Visão Cromatica: NORMAL

Usa lente/óculos: Não

Resultado: NORMAL

Cuiabá 4 de dezembro de 2025

Dr. João Batista de Almeida  
Médico  
CRM-MT 15709

Dr. João Batista de Almeida Junior  
CRM-MT 15709  
NIS 269.85078.64-6

Autenticação Assinatura :0995D5EB5F4961C4FD93E0DDB8979208  
Para validar a assinatura : <https://sistema.hismet.com.br/validacao.php>

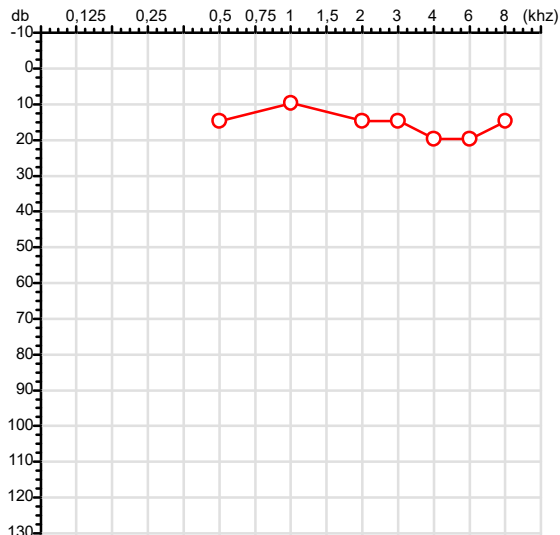
# Exame n.º :782795

CPF :057.513.791-60  
CNPJ :22.957.980/0001-58  
Nascimento :15/06/1994  
Motivo :Demissional  
Repouso :14h  
Data do Exame : 04/12/2025

Paciente :MOISES DE OLIVEIRA PAZ  
Razão :ATUAL TERCEIRIZACOES E SERVICOS ELETRICOS LTDA  
Idade : 31 anos  
Setor :OBRAS  
Função :ENCARREGADO

RG :/

## Orelha Direita



## Aérea

Khaz	0,25	0,5	1	2	3	4	6	8
OD db	NDG	15	10	15	15	20	20	15

## Ossea

Khaz	0,25	0,5	1	2	3	4	6
OD db	NDG	NDG	NDG	NDG	NDG	NDG	NDG

## Médias Tritonais

Khaz	0,5	1	2	=	3	4	6	=
OD db	15	10	15	13	15	20	20	18

## Laudo Clínico OD

Audição normal

Classificações: tipo de perda auditiva (Silman e Silvermam - 1997), grau de perda auditiva média 500khz, 1000khz e 2000khz (Lloyd e Kaplan - 1978) e configuração audiométrica (Silman e Silverman - 1997 - adaptada de Carhart, 1945 e Lloyd e Kaplan, 1978)

*Emanuel Sempio*  
Fonoaudiólogo  
Audiologia Clínica e Ocupacional  
CRFa 5-5297-8

Emanuel Sempio  
Fonoaudiólogo  
CRFa 5 - 5297 - 8

Assinatura eletrônica :275A94042E2BB6FCA01A0F4DF6E5717D

Para validar a assinatura : <https://sistema.hismet.com.br/validacao.php>

*Moises de Oliveira Paz*

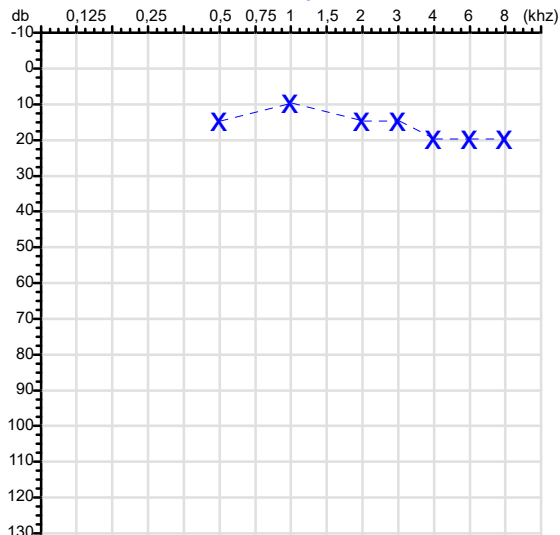
\*\* Assinado por biometria \*\*

Modelo do Audiometro :AVS500 - VIBRASOM

Última Aferição :12/08/2025

## Audiometria

## Orelha Esquerda



Khaz	0,25	0,5	1	2	3	4	6	8
OE db	NDG	15	10	15	15	20	20	20

Khaz	0,25	0,5	1	2	3	4	6
OE db	NDG	NDG	NDG	NDG	NDG	NDG	NDG

Khaz	0,5	1	2	=	3	4	6	=
OE db	15	10	15	13	15	20	20	18

## Laudo Clínico OE

Audição normal

Classificações: tipo de perda auditiva (Silman e Silvermam - 1997), grau de perda auditiva média 500khz, 1000khz e 2000khz (Lloyd e Kaplan - 1978) e configuração audiométrica (Silman e Silverman - 1997 - adaptada de Carhart, 1945 e Lloyd e Kaplan, 1978)

Nome	MOISES DE OLIVEIRA PAZ		ID1	782795	Sexo	Masculino	Idade	31,4	Peso (kg)	78,00	Altura (cm)	165,0
Agrupamento	--	D.O.B.	15/06/1994	--	BMI (kg/m2)	28,7	Fumante	Não	Anos de Tabag...	--	Cig/Dia	--
Técnico	--	Médico	--	--	Classe 2	--	Etnia	--	Outros/Não Especificado			

## CAPACIDADE VITAL FORÇADA

Imprimir Resultado dos testes

08:03

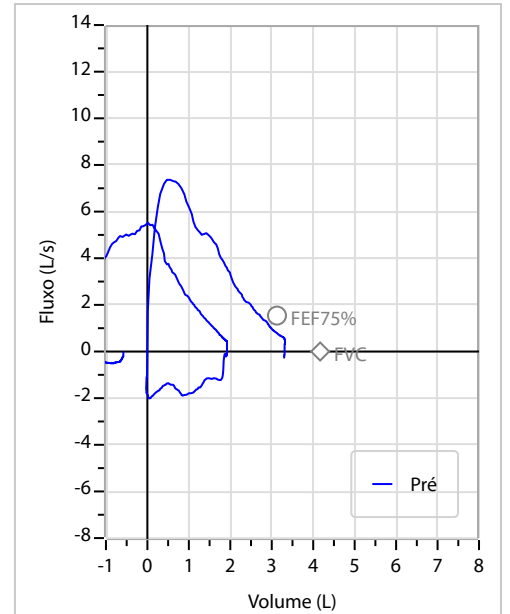
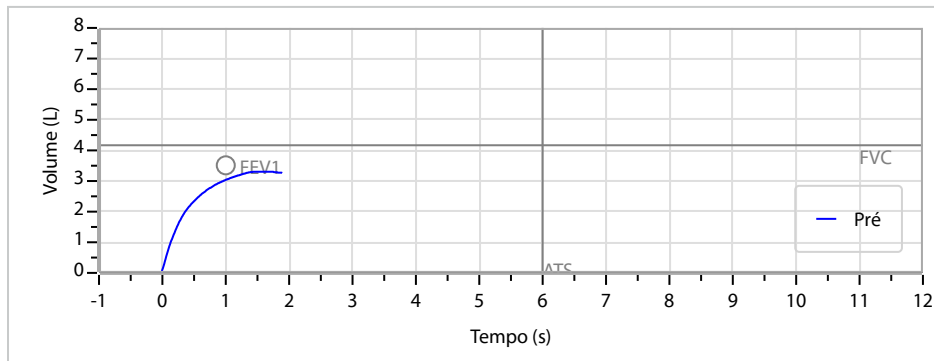
Definir previsão

Posição do Teste

GLI

SENTADO

		Meas.	Pred	% Pred	z score
FVC	L	<b>3,36</b>	4,17	81	
FEV1	L	<b>3,07</b>	3,51	87	
FEV1/FVC%	%	<b>91,4</b>	84,4	108	
FEV1/Vcmax%	%	<b>91,4</b>	84,4	108	



## Interpretação

O indivíduo tem uma relação FEV1/FVC% de 91,4% que está dentro do limite normal e um valor FVC de 3,36 L que está abaixo de LLN. Os resultados do teste indicam uma POSSÍVEL RESTRIÇÃO.

Assinatura: \_\_\_\_\_

Protocolo:2512040912509

Data:04/12/2025

Paciente:MOISES DE OLIVEIRA PAZ

Nasc.:15/06/1994 RG :-

CPF:05751379160

Exame :RX COLUNA LOMBO SACRA AP / PERFIL

### Resultado

CORPOS VERTEBRAIS VISUALIZADOS COM MORFOLOGIA E TEXTURA HABITUAIS.  
APÓFISES ESPINHOSAS, TRANSVERSAS E PEDÍCULOS SEM ANORMALIDADES.  
TRANSIÇÃO LOMBOSSACRA DE ASPECTO NORMAL.  
ESPAÇOS DISCAIS DENTRO DOS LIMITES DA NORMALIDADE.  
AUSÊNCIA DE ASSIMETRIAS EVIDENTES OU ESCOLIOSE DA COLUNA.  
LINHA DE PESO PROJETADO ANTERIOR A BASE DO SACRO.  
ALTERAÇÕES DEGENERATIVAS DAS INTERAPOFISÁRIAS EM L4-L5 E L5-S1.



---

Dr. Leandro M. Colmanetti

Médico Radiologista CRM 5995 MT RQE 4585 MT

v1.0 Chave:<http://sistema.imaggi.com.br/validar.php?chave=732438873105976096623998765713>



Protocolo:2512040935309

Data:04/12/2025

Paciente:MOISES DE OLIVEIRA PAZ

Nasc.:15/06/1994 RG :-

CPF:05751379160

Exame :RX COLUNA TOTAL

### Resultado

#### RX DA COLUNA CERVICAL:

CORPOS VERTEBRAIS VISUALIZADOS COM MORFOLOGIA E TEXTURA HABITUAIS.  
APÓFISES ESPINHOSAS, TRANSVERSAS E PEDÍCULOS SEM ANORMALIDADES.  
ESPAÇOS DISCAIS DENTRO DOS LIMITES DA NORMALIDADE.  
OSTEOFITOS MARGINAIS INCIPIENTES EM C6

#### RX DA COLUNA DORSAL:

CORPOS VERTEBRAIS VISUALIZADOS COM MORFOLOGIA E TEXTURA HABITUAIS.  
APÓFISES ESPINHOSAS, TRANSVERSAS E PEDÍCULOS SEM ANORMALIDADES.  
ESPAÇOS DISCAIS DENTRO DOS LIMITES DA NORMALIDADE.  
OSTEOFITOS MARGINAIS INCIPIENTES EM CORPOS VERTEBRAIS.  
ASSIMETRIA DO EIXO LONGITUDINAL DA COLUNA DORSAL COM CONVEXIDADE à ESQUERDA

#### RX DA COLUNA LOMBOSSACRA:

CORPOS VERTEBRAIS VISUALIZADOS COM MORFOLOGIA E TEXTURA HABITUAIS.  
APÓFISES ESPINHOSAS, TRANSVERSAS E PEDÍCULOS SEM ANORMALIDADES.  
TRANSIÇÃO LOMBOSSACRA DE ASPECTO NORMAL.  
ESPAÇOS DISCAIS DENTRO DOS LIMITES DA NORMALIDADE.  
AUSÊNCIA DE ASSIMETRIAS EVIDENTES OU ESCOLIOSE DA COLUNA.  
LINHA DE PESO PROJETADO ANTERIOR A BASE DO SACRO.  
ALTERAÇÕES DEGENERATIVAS DAS INTERAPOFISÁRIAS EM L4-L5 E L5-S1.

  
Dr. Leandro M. Colmanetti

Médico Radiologista CRM 5995 MT RQE 4585 MT

v1.0 Chave:<http://sistema.imaggi.com.br/validar.php?chave=701726493675360460941455304233>

