



ATESTADO DE ACUIDADE VISUAL

CNPJ : 43700969000188 Fantasia : J.I GESSO
Razão Social : J.I GESSO LTDA
Endereço : RUA BRAGANCA (LOT C DEUS) N.º 25 Complemento :
Cidade / UF : VÁRZEA GRANDE / MT CEP : 78150542

Funcionário

Nome : Artenildo Assis de Araujo Setor: REVESTIMENTO EM GESSO
CPF : 39993683817 Cargo: GESSEIRO
RG : / Nascimento: 15/04/1991

Ficha de Acuidade Visual

Longe

Método de avaliação : Escala Optométrica de Snellen

SEM CORREÇÃO

OD: 20/10

OE: 20/10

COM CORREÇÃO

OD: /

OE: /

Perto

Método de avaliação : Tabela de Jaeger

CORREÇÃO : NÃO

RESULTADO OLHO DIREITO : J1

RESULTADO OLHO ESQUERDO : J1

Teste Cromático

Visão Cromatica: NORMAL

Usa lente/óculos: Não

Várzea Grande 4 de dezembro de 2025

Resultado: NORMAL

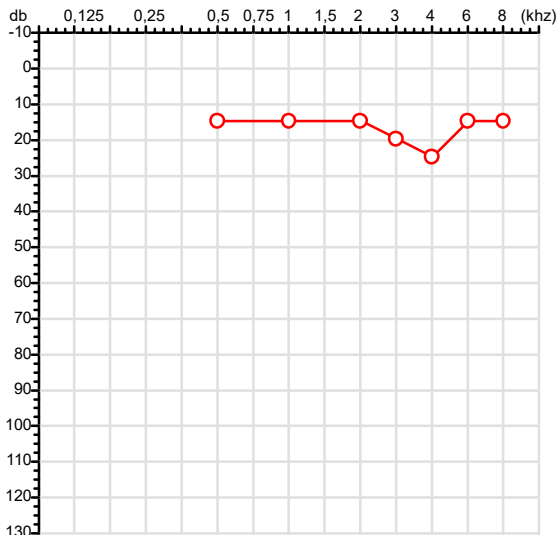
Dr. Ericki A. Cenedese
Médico
CRM - MT 16240

Dr. Ericki Augusto Cenedese
CRM-MT 16240
NIS 14302194355

Autenticação Assinatura :35D41FC6BE3135DBDE8766CE51B23715
Para validar a assinatura : <https://sistema.hismet.com.br/validacao.php>

CPF :399.936.838-17	Paciente :Artenildo Assis de Araujo	RG :/
CNPJ :43.700.969/0001-88	Razão :J.I GESSO LTDA	
Nascimento :15/04/1991	Idade : 34 anos	
Motivo :Admissional	Setor :REVESTIMENTO EM GESSO	
Repouso :14h	Função :GESSEIRO	
Data do Exame : 04/12/2025		

Orelha Direita



Aérea

Khz	0,25	0,5	1	2	3	4	6	8
OD db	NDG	15	15	15	20	25	15	15

Óssea

Khz	0,25	0,5	1	2	3	4	6
OD db	NDG	NDG	NDG	NDG	NDG	NDG	NDG

Médias Tritonais

Khz	0,5	1	2	=	3	4	6	=
OD db	15	15	15	15	20	25	15	20

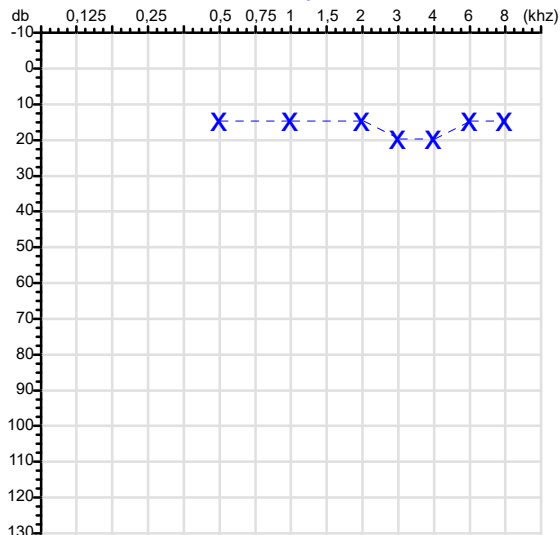
Laudo Clínico OD

Audição normal

Classificações: tipo de perda auditiva (Silman e Silvermam - 1997), grau de perda auditiva média 500khz, 1000khz e 2000khz (Lloyd e Kaplan - 1978) e configuração audiométrica (Silman e Silverman - 1997 - adaptada de Carhart, 1945 e Lloyd e Kaplan, 1978)

Audiometria

Orelha Esquerda



Khz	0,25	0,5	1	2	3	4	6	8
OE db	NDG	15	15	15	20	20	15	15

Khz	0,25	0,5	1	2	3	4	6
OE db	NDG	NDG	NDG	NDG	NDG	NDG	NDG

Khz	0,5	1	2	=	3	4	6	=
OE db	15	15	15	15	20	20	15	18

Laudo Clínico OE

Audição normal

Classificações: tipo de perda auditiva (Silman e Silvermam - 1997), grau de perda auditiva média 500khz, 1000khz e 2000khz (Lloyd e Kaplan - 1978) e configuração audiométrica (Silman e Silverman - 1997 - adaptada de Carhart, 1945 e Lloyd e Kaplan, 1978)

Dr. Ericki Augusto Cenedese
Médico
CRM - MT 16240

Dr. Ericki Augusto Cenedese
CRM-MT 16240
NIS : 14302194355

Assinatura eletrônica :A12D9E0D41B51501B0F24E3E8E37555D
Para validar a assinatura : <https://sistema.hismet.com.br/validacao.php>

Artenildo Assis de Araujo
** Assinado por biometria **

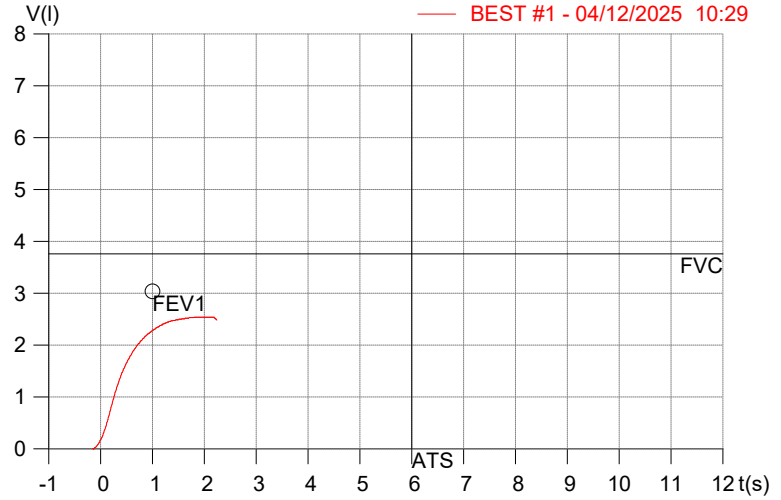
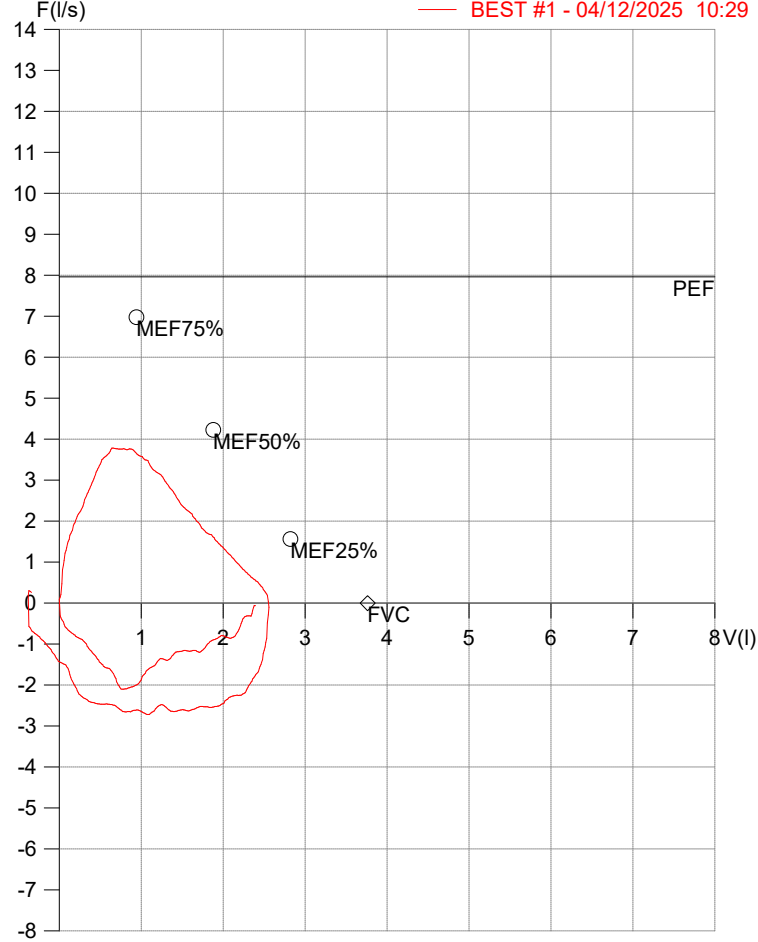
Modelo do Audiometro :AS-60 - AUDITEC
Última Aferição :12/08/2025

HISMET - HIGIENE SEGURANÇA E MEDICINA DO TRABALHO LTDA
AV. GENERAL MELLO, 227. POÇÃO CUIABÁ - MT
TEL.: (65)3321-7051 www.hismet.com.br

Data: 04/12/2025
Primeiro Nome: Antonio Carlos Silva
Sobrenome:
Altura (cm): 165.0
Peso (kg): 78.0

Data de nascimento: 28/01/1971
Sexo : Macho
Descrição:
Empresa:
Fuma: Não

Capacidade Vital Forçada



Parâmetro	UM	Descrição	Prev.	BEST#1	% Prev.
Best FVC	l(btps)	Melhor Capacidade Vital Forçada	3.76	2.56	68.0
FVC	l(btps)	Capacidade Vital Forçada	3.76	2.56	68.0
FEV1	l(btps)	Volume Exp Forçada em 1 seg	3.04	2.28	75.0
PEF	l/sec	Pico de Fluxo expiratório	7.96	3.78	47.5
PIF	l/sec	Pico de Fluxo Inspiratório		2.72	
FEV1/FVC%	%	FEV1 em % da FVC	77.5	89.1	115.0
FEF25-75%	l/sec	Fluxo expiratório médio forçado	3.58	2.67	74.7
MEF75%	l/sec	Fluxo Exp Máx @ 25% FVC	6.97	3.78	54.3
MEF50%	l/sec	Fluxo Exp Máx @ 50% FVC	4.23	3.04	72.0
MEF25%	l/sec	Fluxo Exp Máx @ 75% FVC	1.56	1.55	99.3
FET100%	sec	Tempo de Expiração forçada		1.8	
PEFr	l/min	Pico de Fluxo expiratório (l/min)	477.5	227.0	47.5

Diagnóstico:
 Espirometria normal



Nome: ARTENILDO ASSIS DE ARAUJO
Médico: HISMET
Data: 04/12/2025
Exame: RX TORAX - 2 INCIDENCIAS

Data Nasc.: 15/04/1991
CRM: 175069-MT
Protocolo: 1016215
Senha: 685338

RAIO-X TÓRAX

Exame radiográfico evidenciou:

Arcabouço ósseo íntegro.

Campos pulmonares bem expandidos com transparência e vascularidade conservada.

Seios costo-frênicos livres.

Área cardíaca normal.

ID: Tórax radiologicamente normal.

rbe

Dr. Raul Bernardo Paniagua Eljach
CRM-MT 8230 RQE N° 4157
Título de Especialista em Radiologia
e Diagnóstico por Imagem.

Para sua maior comodidade, acesse seu exame pelo site www.ceico.com.br com o **Protocolo** e **Senha** disponíveis no cabeçalho do laudo.

Responsável Técnico: Dr. Raul Bernardo P. Eljach CRM 8230-MT
Inscrição Pessoa Jurídica CRM 437-MT