

Exame n.º :782911

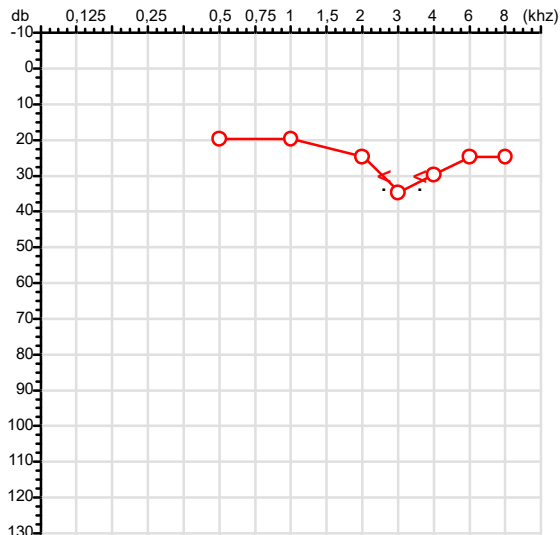
CPF :084.413.147-48
CNPJ :09.101.955/0001-00
Nascimento :14/04/1981
Motivo :Admissional
Repouso :14h
Data do Exame : 04/12/2025

Paciente :EDSON SANTOS DA RESSURREICAO
Razão :RETE CONSTRUÇOES E SERVICOS INDUSTRIAIS LTDA
Idade : 44 anos
Setor :PLANEJAMENTO
Função :GERENTE PLANEJAMENTO

RG :116360801/DETRAN/RJ

Audiometria

Orelha Direita



Aérea

Khz	0,25	0,5	1	2	3	4	6	8
OD db	NDG	20	20	25	35	30	25	25

Ossea

Khz	0,25	0,5	1	2	3	4	6
OD db	NDG	NDG	NDG	NDG	30	30	NDG

Médias Tritonais

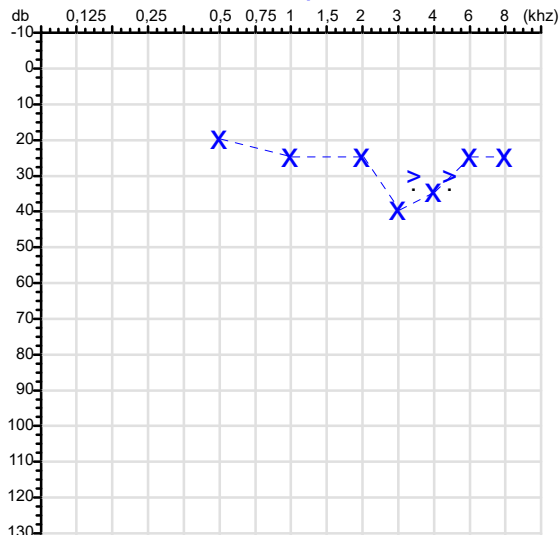
Khz	0,5	1	2	=	3	4	6	=
OD db	20	20	25	22	35	30	25	30

Laudo Clínico OD

Alteração auditiva neurossensorial com configuração em entalhe

Classificações: tipo de perda auditiva (Silman e Silvermam - 1997), grau de perda auditiva média 500khz, 1000khz e 2000khz (Lloyd e Kaplan - 1978) e configuração audiométrica (Silman e Silverman - 1997 - adaptada de Carhart, 1945 e Lloyd e Kaplan, 1978)

Orelha Esquerda



Khz	0,25	0,5	1	2	3	4	6	8
OE db	NDG	20	25	25	40	35	25	25

Khz	0,25	0,5	1	2	3	4	6
OE db	NDG	NDG	NDG	NDG	30	30	NDG

Khz	0,5	1	2	=	3	4	6	=
OE db	20	25	25	23	40	35	25	33

Laudo Clínico OE

Alteração auditiva neurossensorial com configuração em entalhe

Classificações: tipo de perda auditiva (Silman e Silvermam - 1997), grau de perda auditiva média 500khz, 1000khz e 2000khz (Lloyd e Kaplan - 1978) e configuração audiométrica (Silman e Silverman - 1997 - adaptada de Carhart, 1945 e Lloyd e Kaplan, 1978)

Emanuel Sempio
Fonoaudiólogo
Audiologia Clínica e Ocupacional
CRFa 5-5297-8

Emanuel Sempio
Fonoaudiólogo
CRFa 5 - 5297 - 8

Assinatura eletrônica :241407515AF9997D7AFF0CD73DF01CD1

Para validar a assinatura : <https://sistema.hismet.com.br/validacao.php>

Edson Santos da Ressurreicao

** Assinado por biometria **

Modelo do Audiometro :AVS500 - VIBRASOM

Última Aferição :12/08/2025



ATENDIMENTO CLÍNICO
EXAME N.º 781663

Paciente

Nome : **EDSON SANTOS DA RESSURREICAO**

CPF : **08441314748**

RG : /

Cargo : **GERENTE PLANEJAMENTO**

Nascimento : **14/04/1981**

AVALIAÇÃO PSICOLÓGICA

I.DESCRICÃO DE DEMANDA

A presente avaliação teve por objetivo cumprir o regimento do processo seletivo com uso de uma entrevista, um teste psicométrico e o questionário SRQ 20. _____

II.PROCEDIMENTO

Para atender a demanda proposta foi realizada a aplicação do teste AC, que é considerado um teste que avalia a atenção concentrada e o formulário SRQ 20, sendo um instrumento de rastreamento psiquiátrico composto por vinte itens. _____

III.ANÁLISE

No geral obteve-se um resultado bom, obtendo percentil 90, o que representa um processo atencional médio superior, perante os sujeitos de sua mesma faixa etária e população. No questionário de rastreamento de transtornos mentais, o sujeito relatou não apresentar sintomas. Com estado mental aparentemente conservado. _____

IV.CONCLUSÃO

Em relação aos dados apresentados e analisados, mais as observações, há indícios de que o sujeito tem condições de exercer sua função. _____

V. PRAZO DE VALIDADE DA AVALIAÇÃO

Considerando que a personalidade é dinâmica e multideterminada, esta avaliação será válida para o presente momento.

Cuiabá-MT, 28 de novembro de 2025



Como validar o documento pelo ITI:
Leia o qr-code e siga as instruções na página que será aberta.



ITI
Instituto Nacional de
Tecnologia da Informação



Protocolo:25112810281246

Data:28/11/2025

Paciente:EDSON SANTOS DA RESSURREICAO

Nasc.:14/04/1681 RG :-

CPF:08441314748

Exame :ELETROCARDIOGRAMA ECG

Resultado

FC = 75BPM (VARIA DE DE 50 A 100BPM, DE ACORDO COM AS ÚLTIMAS DIRETRIZES DE ECG DA SBC).

P-R = 0,12S (NORMAL = 0,10 A 0,20S), P SINUSAL (ONDA P SINUSAL SE POSITIVA E, D1, D2, D3, AVF).

QRS = 0,08S (NORMAL = 0,07 A 0,11S) OBS: Q PATOLÓGICA SE AMPLITUDE FOR PELO MENOS 25% DA ONDA R.

QTC = 0,40_S (NORMAL = 0,34 A 0,45S P/ HOMENS A 0,47S P/ MULHERES).

RITMO SINUSAL.

SÂQRS = +90° (NORMAL = 0 A 90°, ALGUNS AUTORES CONSIDERAM NORMAL = -30 A +110°).

Impressão diagnóstica

DENTRO DOS PARÂMETROS NORMAIS.

DRA. JAMILA LEITE XAVIER

Cardiologista CRM MT 6422 RQE 4016 MT

Dr.ª Jamila L. Xavier

CRM-MT 6422

v1.0 Chave:<http://sistema.imaggi.com.br/validar.php?chave=862733397453284932781973087472>

CRM-MT 6422

AV. GENERAL MELLO, 227 - POÇÃO - CEP 78015-300 - CUIABÁ - MT

FONE: (65) 3055-2051 - IMAGGI@IMAGGI.COM.BR



Protocolo:25112810381146

Data:28/11/2025

Paciente:EDSON SANTOS DA RESSURREICAO

Nasc.:14/04/1981 RG :-

CPF:08441314748

Exame :ELETROENCEFALOGRAMA CLINICO

Resultado

A ATIVIDADE ELÉTRICA CEREBRAL DE REPOUSO MOSTROU-SE SIMÉTRICA ENTRE ÁREAS HOMÓLOGAS, ORGANIZADA, CONSTITUÍDA POR UM RITMO ALFA DOMINANTE, 09-10HZ DE MÉDIA AMPLITUDE, COM PREDOMÍNIO NAS REGIÕES POSTERIO. AUSÊNCIA DE ATIVIDADE EPILEPTIFORME. DURANTE TODO O DECORRER DO EXAME, MESMO COM A ATIVAÇÃO PELA HIPERPNÉIA, NÃO FORAM REGISTRADOS GRAFOELEMENTOS PATOLÓGICOS. ELETROENCEFALOGRAMA DIGITAL, REALIZADO DURANTE VIGÍLIA, EM CONDIÇÕES TÉCNICAS SATISFATÓRIAS.

Impressão diagnóstica

DENTRO DOS PARÂMETROS NORMAIS.

DR. CESAR ANDROLAGE
Neurologista CRM 7432 MT RQE 4011 MT
CRM: MT 7432

v1.0 Chave: <http://sistema.imaggi.com.br/validar.php?chave=645046662746189798768348713095>



Nome	EDSON SANTOS DA RESSURREICAO		ID1	781663	Sexo	Masculino	Idade	44,6	Peso (kg)	78,00	Altura (cm)	169,0
Agrupamento	--	D.O.B.	14/04/1981	--	BMI (kg/m2)	27,3	Fumante	Não	Anos de Tabag...	--	Cig/Dia	--
Técnico	--	Médico	--	--	Classe 2	--	Etnia	--	Outros/Não Especificado			

CAPACIDADE VITAL FORÇADA

Imprimir Resultado dos testes

09:43

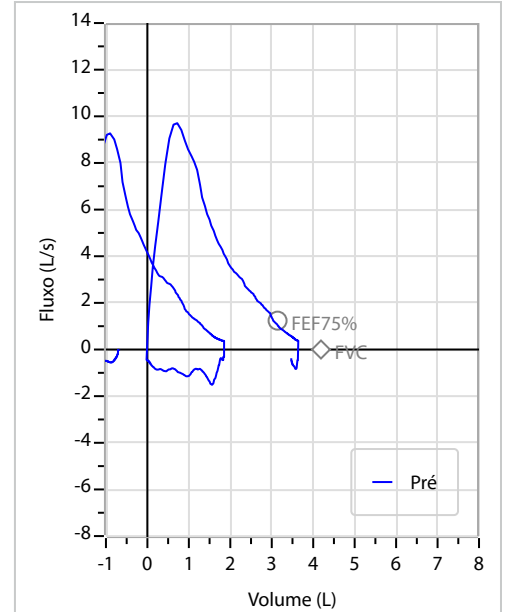
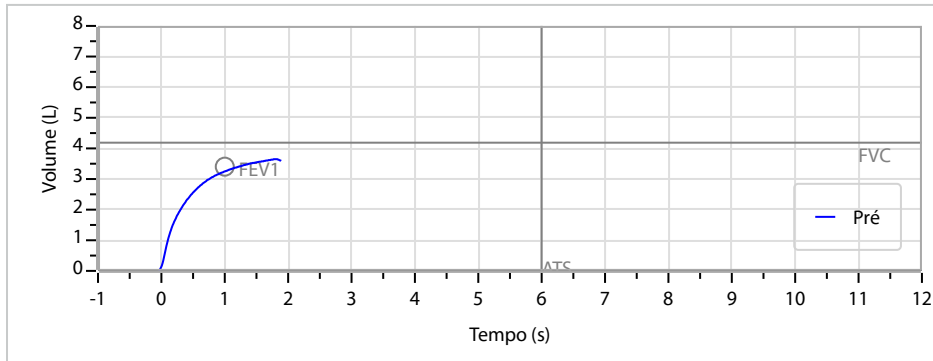
Definir previsão

Posição do Teste

GLI

SENTADO

		Meas.	Pred	% Pred	z score
FVC	L	3,68	4,19	88	<div><div></div></div>
FEV1	L	3,26	3,40	96	<div><div></div></div>
FEV1/FVC%	%	88,7	81,4	109	<div><div></div></div>
FEV1/Vcmax%	%	88,7	81,4	109	<div><div></div></div>



Interpretação

O indivíduo tem uma relação FEV1/FVC% de 88,7% e um valor FVC de 3,68 L que estão dentro dos limites normais. Os resultados do teste indicam uma ESPIROMETRIA NORMAL

Assinatura: _____

Dr. João Batista de Almeida
Médico
CRM-MT 15709



Cod.: 561577	Paciente: Edson Santos da Ressurreicao	Sexo: Masculino	Idade: 44 (A)
Atendido em: 28/11/2025	Profissional Solicitante: Dr.(a) Rafael Correa da Costa	Registro Geral: CPF: 084.413.147-48	Convênio: Hismet

GLICOSE EM JEJUM**84 mg/dL**

Método: Enzimático Colorimétrico Material: Soro Coletado em: 28/11/2025 Liberado em: 01/12/2025 11:04

Valores de Referência:
70 a 99 mg/dLDra. Julia Cristina da Silva
Biomédica
CRBM - 24963

A interpretação de qualquer teste com finalidade diagnóstica ou prognóstica depende de avaliação conjunta dos dados clínicos e da história médica do paciente.

Responsável Técnico: Bruno Bini Napoleão - CREM 2121

Endereço: Av. General Vale, 350, Bandeirantes.

Telefone: 65-99295 3662

CNES: 3055612



Cod.: 561577	Paciente: Edson Santos da Ressurreicao	Sexo: Masculino	Idade: 44 (A)
Atendido em: 28/11/2025	Profissional Solicitante: Dr.(a) Rafael Correa da Costa	Registro Geral: CPF: 084.413.147-48	Convênio: Hismet

PLASMODIUM PESQUISA**Negativo**

Método: Exame Direto Material: SANGUE TOTAL Coletado em: 28/11/2025 Liberado em: 28/11/2025 17:35

Valores de Referência:
Negativa
Leticia Rodrigues Souza
Biomédica
CRBM 25498

A interpretação de qualquer teste com finalidade diagnóstica ou prognóstica depende de avaliação conjunta dos dados clínicos e da história médica do paciente.

Responsável Técnico: Bruno Bini Napoleão - CREM 2121

Endereço: Av. General Vale, 350, Bandeirantes.

Telefone: 65-99295 3662

CNES: 3055612



TESTE DE ROMBERG N° 781663

CNPJ : 09101955000100 Fantasia : RETE CONSTRUÇOES E SERVICOS INDUSTRIAIS
Razão Social : RETE CONSTRUÇOES E SERVICOS INDUSTRIAIS LTDA
Endereço : AVENIDA SENADOR FILINTO N.º 948 Complemento : EDIF AVENIDA PARQUE SALA 203C
Cidade / UF : CUIABÁ / MT CEP : 78043500

Funcionário

Nome : Edson Santos da Ressurreicao Setor: PLANEJAMENTO
CPF : 08441314748 Cargo: GERENTE PLANEJAMENTO
RG : / Nascimento: 14/04/1981

Paciente submetido a exame neurológico para avaliar a ataxia de natureza sensorial.

(X) Romberg Negativo.
() Romberg Positivo.

Conclusão: Normal

Cuiabá 28 de novembro de 2025

Dr. João Batista de Almeida
Médico
CRM-MT 15709

Dr. João Batista de Almeida Junior

CRM-MT 15709

Autenticação Assinatura :
Para validar a assinatura : <https://sistema.hismet.com.br/validacao.php>