



## ATESTADO DE ACUIDADE VISUAL

CNPJ : 10914514000106 Fantasia : PB LEINER BRASIL  
Razão Social : PB BRASIL INDUSTRIA E COMERCIO DE GELATINAS LTDA  
Endereço : EST VICINAL ACORIZAL N.º SN Complemento : ALDEIA KM 03  
Cidade / UF : ACORIZAL / MT CEP : 78485000

### Funcionário

Nome : Vilson Carlos de Arruda Setor: GHE 13.3 - MANUTENCAO ELETRICA  
CPF : 00447117190 Cargo: ELETROMECHANICO  
RG : / Nascimento: 06/07/1983

### Ficha de Acuidade Visual

#### Longe

Método de avaliação : Escala Optométrica de Snellen

##### SEM CORREÇÃO

OD: 20/10

OE: 20/10

##### COM CORREÇÃO

OD: /

OE: /

#### Perto

Método de avaliação : Tabela de Jaeger

CORREÇÃO : NÃO

RESULTADO OLHO DIREITO : J1

RESULTADO OLHO ESQUERDO : J1

#### Teste Cromático

Visão Cromatica: NORMAL

Usa lente/óculos: Não

Resultado: NORMAL

Cuiabá 5 de dezembro de 2025

Dr. João Batista de Almeida  
Médico  
CRM-MT 15709

Dr. João Batista de Almeida Junior  
CRM-MT 15709  
NIS 269.85078.64-6

Autenticação Assinatura :14C7890500EE1B270BC7686839D94979  
Para validar a assinatura : <https://sistema.hismet.com.br/validacao.php>

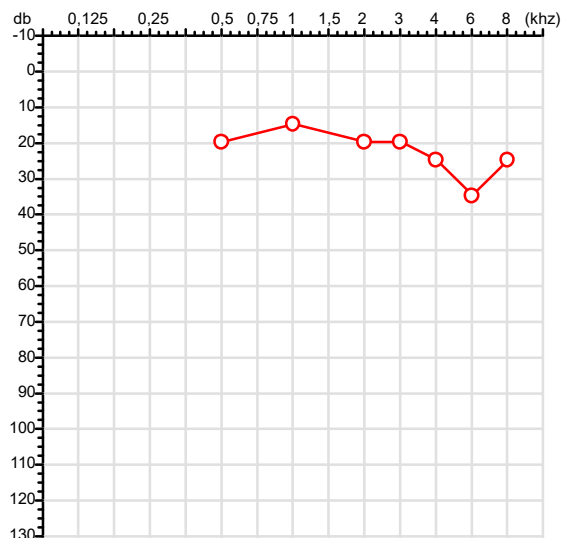
# Exame n.º :783068

CPF :004.471.171-90  
CNPJ :10.914.514/0001-06  
Nascimento :06/07/1983  
Motivo :Periódico  
Repouso :14h  
Data do Exame : 05/12/2025

Paciente :VILSON CARLOS DE ARRUDA  
Razão :PB BRASIL INDUSTRIA E COMERCIO DE GELATINAS LTDA  
Idade : 42 anos  
Setor :GHE 13.3 - MANUTENCAO ELETRICA  
Função :ELETROMECHANICO

RG :/

## Orelha Direita



## Aérea

KhZ	0,25	0,5	1	2	3	4	6	8
OD db	NDG	20	15	20	20	25	35	25

## Ossea

KhZ	0,25	0,5	1	2	3	4	6
OD db	NDG	NDG	NDG	NDG	NDG	NDG	NDG

## Médias Tritonais

KhZ	0,5	1	2	=	3	4	6	=
OD db	20	15	20	18	20	25	35	27

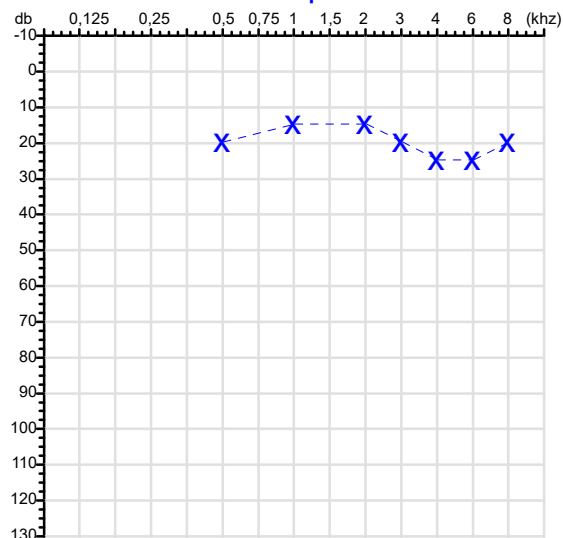
## Laudo Clínico OD

Alteração auditiva com configuração em entalhe

Classificações: tipo de perda auditiva (Silman e Silverman - 1997), grau de perda auditiva média 500khz, 1000khz e 2000khz (Lloyd e Kaplan - 1978) e configuração audiométrica (Silman e Silverman - 1997 - adaptada de Carhart, 1945 e Lloyd e Kaplan, 1978)

## Audiometria

## Orelha Esquerda



KhZ	0,25	0,5	1	2	3	4	6	8
OE db	NDG	20	15	15	20	25	25	20

KhZ	0,25	0,5	1	2	3	4	6
OE db	NDG	NDG	NDG	NDG	NDG	NDG	NDG

KhZ	0,5	1	2	=	3	4	6	=
OE db	20	15	15	17	20	25	25	23

## Laudo Clínico OE

Audição normal

Classificações: tipo de perda auditiva (Silman e Silverman - 1997), grau de perda auditiva média 500khz, 1000khz e 2000khz (Lloyd e Kaplan - 1978) e configuração audiométrica (Silman e Silverman - 1997 - adaptada de Carhart, 1945 e Lloyd e Kaplan, 1978)

*Emanuel Sempio*  
Fonoaudiólogo  
Audiologia Clínica e Ocupacional  
CRFa 5-5297-8

Emanuel Sempio  
Fonoaudiólogo  
CRFa 5 - 5297 - 8

Assinatura eletrônica :6FC55F0A2ED1C9E66994104C238A8528

Para validar a assinatura : <https://sistema.hismet.com.br/validacao.php>

*Vilson Carlos de Arruda*

\*\* Assinado por biometria \*\*

Modelo do Audiometro :AVS500 - VIBRASOM

Última Aferição :12/08/2025



**ATENDIMENTO CLÍNICO**  
**EXAME N.º 783068**

**Paciente**

Nome : **VILSON CARLOS DE ARRUDA**

CPF : **00447117190**

RG : /

Cargo : **ELETROMECHANICO**

Nascimento : **06/07/1983**

**Self Report Questionnaire**

**Instrumento de rastreamento de TMC - SRQ 20 - Versão para língua portuguesa**

- |  |                   |
|--|-------------------|
| 1. Tem dores de cabeça freqüentes?                                   | ( ) Sim ( X ) Não |
| 2. Tem falta de apetite?   | ( ) Sim ( X ) Não |
| 3. Dorme mal?  | ( ) Sim ( X ) Não |
| 4. Assusta-se com facilidade?  | ( ) Sim ( X ) Não |
| 5. Tem tremores nas mãos?  | ( ) Sim ( X ) Não |
| 6. Sente-se nervoso(a), tenso(a), ou preocupado(a)?                  | ( ) Sim ( X ) Não |
| 7. Tem má digestão?  | ( ) Sim ( X ) Não |
| 8. Tem dificuldade de pensar com clareza?                            | ( ) Sim ( X ) Não |
| 9. Tem se sentido triste ultimamente?                                | ( ) Sim ( X ) Não |
| 10. Tem chorado mais do que o costume?                               | ( ) Sim ( X ) Não |
| 11. Encontra dificuldades para realizar suas atividades diárias?     | ( ) Sim ( X ) Não |
| 12. Tem dificuldade para tomar decisões?                             | ( ) Sim ( X ) Não |
| 13. Tem dificuldades no serviço?(seu trabalho lhe causa sofrimento)? | ( ) Sim ( X ) Não |
| 14. É incapaz de desempenhar um papel útil em sua vida?              | ( ) Sim ( X ) Não |
| 15. Tem perdido o interesse pelas coisas?                            | ( ) Sim ( X ) Não |
| 16. Você se sente uma pessoa inútil, sem préstimo?                   | ( ) Sim ( X ) Não |
| 17. Tem tido idéias de acabar com a vida?                            | ( ) Sim ( X ) Não |
| 18. Sente-se cansado(a) o tempo todo?                                | ( ) Sim ( X ) Não |
| 19. Tem sensações desagradáveis no estomago ?                        | ( ) Sim ( X ) Não |
| 20. Você se cansa com facilidade?                                    | ( ) Sim ( X ) Não |

**Nota de corte: 6. Acima de 06 pontos encaminhar para avaliação com a Psicóloga ou psiquiatra, dependendo da gravidade.**

Cuiabá-MT, 05 de dezembro de 2025



Como validar o documento pelo ITI:  
Leia o qr-code e siga as instruções na página que será aberta.

Protocolo:25120508513248

Data:05/12/2025

Paciente:VILSON CARLOS DE ARRUDA

Nasc.:06/07/1983 RG :-

CPF:00447117190

Exame :ELETROCARDIOGRAMA ECG

### Resultado

FC = 59BPM (VARIA DE DE 50 A 100BPM, DE ACORDO COM AS ÚLTIMAS DIRETRIZES DE ECG DA SBC).

P-R = 0,12S (NORMAL = 0,10 A 0,20S), P SINUSAL (ONDA P SINUSAL SE POSITIVA E, D1, D2, D3, AVF).

QRS = 0,08S (NORMAL = 0,07 A 0,11S) OBS: Q PATOLÓGICA SE AMPLITUDE FOR PELO MENOS 25% DA ONDA R.

RITMO SINUSAL.

SÂQRS = +60° (NORMAL = 0 A 90°, ALGUNS AUTORES CONSIDERAM NORMAL = -30 A +110°).

Impressão diagnóstica

RITMO SINUSAL

ALTERAÇÃO DA REPOLARIZAÇÃO VENTRICULAR LATERAL

SUGIRO AVALIAÇÃO CARDIOLÓGICA

DRA. JAMILA LEITE XAVIER

Cardiologista CRM MT 6422 RQE 4016 MT

*Dr. Jamila L. Xavier*

v1.0 Chave:<http://sistema.imaggi.com.br/validar.php?chave=884133167079251239482387511537>

CRM-MT 6422

AV. GENERAL MELLO, 227 - POÇÃO - CEP 78015-300 - CUIABÁ - MT

FONE: (65) 3055-2051 - IMAGGI@IMAGGI.COM.BR



Cod.: 562412	Paciente: <b>Vilson Carlos de Arruda</b>	Sexo: Masculino	Idade: 42 (A)
Atendido em: 05/12/2025	Profissional Solicitante: Dr.(a) Rafael Correa da Costa	Cadastro de Pessoas Físicas: CPF: 00447117190	Convênio: Hismet

## PARASITOLOGICO DE FEZES - EPF

Material: Fezes Coletado em: 05/12/2025 Método: Faust-Hoffmann, Pons e Janer

**HELMINTOS:**

**Amostra negativa**

**PROTOZOÁRIOS:**

**Amostra negativa**

Valores de Referência:

Negativo

Histórico de Resultados

HELMINTOS  
PROTOZOÁRIOS

30/01/2024  
**Amostra negativa**  
**Amostra negativa**

13/01/2025  
**Amostra negativa**  
**Amostra negativa**



Assinado Digitalmente

  
Suzane Naiara dos Santos Duarte  
Biomédica  
CRBM - 25964

A interpretação de qualquer teste com finalidade diagnóstica ou prognóstica depende de avaliação conjunta dos dados clínicos e da história médica do paciente.

Responsável Técnico: Bruno Bini Napoleão - CRBM 2121

Endereço: Av. General Vale, 350, Bandeirantes.  
Telefone: 65-99295 3662

Cod.: 562412	Paciente: <b>Vilson Carlos de Arruda</b>	Sexo: Masculino	Idade: 42 (A)
Atendido em: 05/12/2025	Profissional Solicitante: Dr.(a) Rafael Correa da Costa	Cadastro de Pessoas Físicas: CPF: 00447117190	Convênio: Hismet

## GLICOSE EM JEJUM

97 mg/dL

Método: Enzimático Colorimétrico Material: Soro Coletado em: 05/12/2025 Liberado em: 05/12/2025 11:10

Valores de Referência:

70 a 99 mg/dL

### Histórico de Resultados

91 mg/dL

08/03/2023

93 mg/dL

30/01/2024

97 mg/dL

13/01/2025



Assinado Digitalmente



Dra. Julia Cristina da Silva  
Biomédica  
CRBM - 24963

A interpretação de qualquer teste com finalidade diagnóstica ou prognóstica depende de avaliação conjunta dos dados clínicos e da história médica do paciente.

Responsável Técnico: Bruno Bini Napoleão - CRBM 2121

Endereço: Av. General Vale, 350, Bandeirantes.  
Telefone: 65-99295 3662

Cod.: 562412	Paciente: <b>Vilson Carlos de Arruda</b>	Sexo: Masculino	Idade: 42 (A)
Atendido em: 05/12/2025	Profissional Solicitante: Dr.(a) Rafael Correa da Costa	Cadastro de Pessoas Físicas: CPF: 00447117190	Convênio: Hismet

## HEMOGRAMA

Método: Automação XNL550 Material: PLASMA EDTA Coletado em: 05/12/2025 Liberado em: 05/12/2025 11:20

### Eritrograma

Valores de Referência

Hemácias em milhões/ mm <sup>3</sup> .....:	<b>5,24</b>	4,30 a 5,70/mm <sup>3</sup>
Hemoglobina em g/dL.....:	<b>15,0</b>	13,5 a 17,5g/dL
Hematócrito em %.....:	<b>42,8</b>	39,0 a 50,0%
Vol. Glob. Média em fl.....:	<b>81,7</b>	80,0 a 95,0fl
Hem. Glob. Média em pg.....:	<b>28,6</b>	26,0 a 34,0pg
C.H. Glob. Média em g/dL.....:	<b>35,0</b>	31,0 a 36,0g/dL
RDW.....:	<b>11,8</b>	11,0 a 15,0%

### Leucograma

Leucócitos.....:	<b>6.240/mm<sup>3</sup></b>	3.500 a 10.000/mm <sup>3</sup>
Neutrófilos.....:	<b>58,7%</b>	<b>3.663/mm<sup>3</sup></b> 50 a 70 2000 a 7000
Blastos.....:	<b>0,0%</b>	<b>0/mm<sup>3</sup></b> 0 0
Promielocitos.....:	<b>0,0%</b>	<b>0/mm<sup>3</sup></b> 0 0
Mielocitos.....:	<b>0,0%</b>	<b>0/mm<sup>3</sup></b> 0 0
Metamielocitos.....:	<b>0,0%</b>	<b>0/mm<sup>3</sup></b> 0 0
Bastões.....:	<b>0,0%</b>	<b>0/mm<sup>3</sup></b> 0 a 6 0 a 600
Segmentados.....:	<b>58,7%</b>	<b>3.663/mm<sup>3</sup></b> 50 a 70 2000 a 7000
Eosinófilos.....:	<b>2,2%</b>	<b>137/mm<sup>3</sup></b> 2 a 4 80 a 600
Basófilos.....:	<b>0,6%</b>	<b>37/mm<sup>3</sup></b> 0 a 2 0 a 200
Linfócitos típicos.....:	<b>29,0%</b>	<b>1.810/mm<sup>3</sup></b> 25 a 35 1000 a 3500
Linfócitos atípicos.....:	<b>0,0%</b>	<b>0/mm<sup>3</sup></b> 0 0
Monócitos.....:	<b>9,5%</b>	<b>593/mm<sup>3</sup></b> 2 a 10 400 a 1000

### Plaquetas

Plaquetas.....:	<b>258.000/mm<sup>3</sup></b>	150.000 a 450.000/mm <sup>3</sup>
VPM.....:	<b>11,1/fl</b>	6,7 a 10,0fl
Plaquetócrito.....:	<b>0,290%</b>	0,10 a 0,50%
PDW.....:	<b>14,3</b>	15,0 a 17,9%



Assinado Digitalmente



Dra. Julia Cristina da Silva  
Biomédica  
CRBM - 24963

A interpretação de qualquer teste com finalidade diagnóstica ou prognóstica depende de avaliação conjunta dos dados clínicos e da história médica do paciente.

Responsável Técnico: Bruno Bini Napoleão - CRBM 2121

Endereço: Av. General Vale,350, Bandeirantes.  
Telefone:65-99295 3662

Protocolo:2512050920069

Data:05/12/2025

Paciente:VILSON CARLOS DE ARRUDA


Nasc.:06/07/1983 RG :-

CPF:00447117190

Exame :RX COLUNA LOMBO SACRA AP / PERFIL

### Resultado

CORPOS VERTEBRAIS VISUALIZADOS COM MORFOLOGIA E TEXTURA HABITUAIS.  
APÓFISES ESPINHOSAS, TRANSVERSAS E PEDÍCULOS SEM ANORMALIDADES.  
TRANSIÇÃO LOMBOSSACRA DE ASPECTO NORMAL.  
ESPAÇOS DISCAIS DENTRO DOS LIMITES DA NORMALIDADE.  
AUSÊNCIA DE ASSIMETRIAS EVIDENTES OU ESCOLIOSE DA COLUNA.  
LINHA DE PESO PROJETADO ANTERIOR A BASE DO SACRO.



---

Dr. Leandro M. Colmanetti

Médico Radiologista CRM 5995 MT RQE 4585 MT

v1.0 Chave:<http://sistema.imaggi.com.br/validar.php?chave=410651976599235146449256977993>

