



ATESTADO DE ACUIDADE VISUAL

CNPJ : 77591402000132 Fantasia : CONSTRUTORA J.L.
Razão Social : JOTA ELE CONSTRUÇOES CIVIS S/A
Endereço : R CORONEL PEDRO SCHERER N.º 222 Complemento :
Cidade / UF : CURITIBA / PR CEP : 80050470

Funcionário

Nome : Kleber Orlando da Silva Setor: OPERACIONAL
CPF : 70014701120 Cargo: PINTOR
RG : / Nascimento: 25/01/1980

Ficha de Acuidade Visual

Longe

Método de avaliação : Escala Optométrica de Snellen

SEM CORREÇÃO

OD: 20/10

OE: 20/10

COM CORREÇÃO

OD: /

OE: /

Perto

Método de avaliação : Tabela de Jaeger

CORREÇÃO : NÃO

RESULTADO OLHO DIREITO : J1

RESULTADO OLHO ESQUERDO : J1

Teste Cromático

Visão Cromatica: NORMAL

Usa lente/óculos: Não

Resultado: NORMAL

Cuiabá 5 de dezembro de 2025

Dr. João Batista de Almeida
Médico
CRM-MT 15709

Dr. João Batista de Almeida Junior
CRM-MT 15709
NIS 269.85078.64-6

Autenticação Assinatura :E673E03A48EAF351561CD0044DAEC604
Para validar a assinatura : <https://sistema.hismet.com.br/validacao.php>

Exame n.º :783114

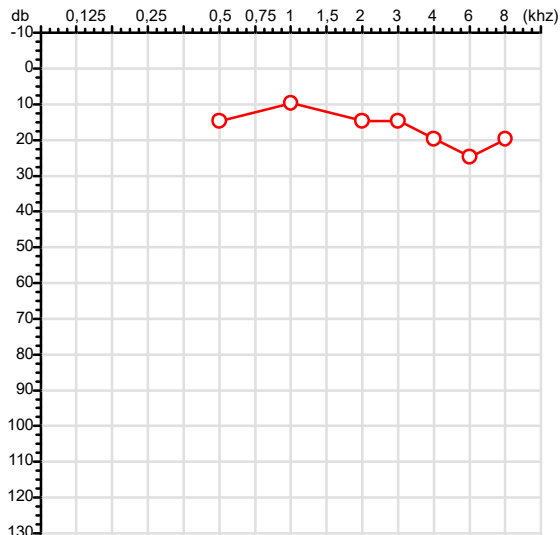
CPF :700.147.011-20
CNPJ :77.591.402/0001-32
Nascimento :25/01/1980
Motivo :Periódico
Repouso :14h
Data do Exame : 05/12/2025

Paciente :Kleber Orlando da Silva
Razão :JOTA ELE CONSTRUÇOES CIVIS S/A
Idade : 45 anos
Setor :OPERACIONAL
Função :PINTOR

RG :/

Audiometria

Orelha Direita



Aérea

Khaz	0,25	0,5	1	2	3	4	6	8
OD db	NDG	15	10	15	15	20	25	20

Óssea

Khaz	0,25	0,5	1	2	3	4	6
OD db	NDG	NDG	NDG	NDG	NDG	NDG	NDG

Médias Tritonais

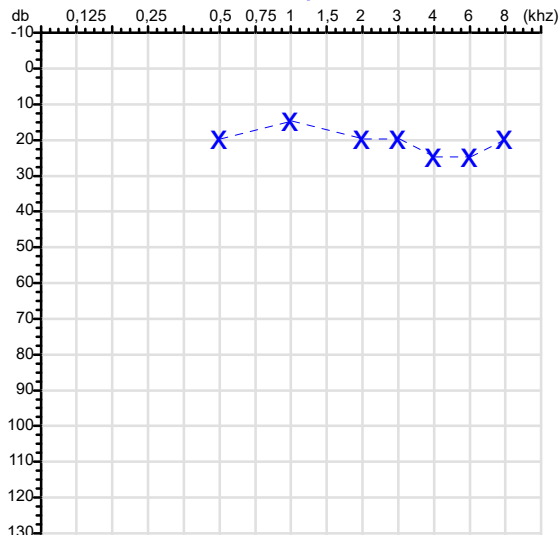
Khaz	0,5	1	2	=	3	4	6	=
OD db	15	10	15	13	15	20	25	20

Laudo Clínico OD

Audição normal

Classificações: tipo de perda auditiva (Silman e Silvermam - 1997), grau de perda auditiva média 500khz, 1000khz e 2000khz (Lloyd e Kaplan - 1978) e configuração audiométrica (Silman e Silverman - 1997 - adaptada de Carhart, 1945 e Lloyd e Kaplan, 1978)

Orelha Esquerda



Khaz	0,25	0,5	1	2	3	4	6	8
OE db	NDG	20	15	20	20	25	25	20

Khaz	0,25	0,5	1	2	3	4	6
OE db	NDG	NDG	NDG	NDG	NDG	NDG	NDG

Khaz	0,5	1	2	=	3	4	6	=
OE db	20	15	20	18	20	25	25	23

Laudo Clínico OE

Audição normal

Classificações: tipo de perda auditiva (Silman e Silvermam - 1997), grau de perda auditiva média 500khz, 1000khz e 2000khz (Lloyd e Kaplan - 1978) e configuração audiométrica (Silman e Silverman - 1997 - adaptada de Carhart, 1945 e Lloyd e Kaplan, 1978)

Emanuel Sempio
Fonoaudiólogo
Audiologia Clínica e Ocupacional
CRFa 5-5297-8

Emanuel Sempio
Fonoaudiólogo
CRFa 5 - 5297 - 8

Assinatura eletrônica :5E4A2B5063D65541AFB3C974C9CFC014

Para validar a assinatura : <https://sistema.hismet.com.br/validacao.php>

Kleber Orlando da Silva

** Assinado por biometria **

Modelo do Audiometro :AVS500 - VIBRASOM

Última Aferição :12/08/2025



ATENDIMENTO CLÍNICO
EXAME N.º 783114

Paciente

Nome : KLEBER ORLANDO DA SILVA

CPF : 70014701120

RG : /

Cargo : PINTOR

Nascimento : 25/01/1980

AVALIAÇÃO PSICOLÓGICA

I.DESCRICÃO DE DEMANDA

A presente avaliação teve por objetivo cumprir o regimento do processo periódico com uso de uma entrevista, um teste psicométrico e o questionário SRQ 20. _____

II.PROCEDIMENTO

Para atender a demanda proposta foi realizada a aplicação do teste AC, que é considerado um teste que avalia a atenção concentrada e o formulário SRQ 20, sendo um instrumento de rastreamento psiquiátrico composto por vinte itens. _____

III.ANÁLISE

No geral obteve-se um resultado bom, obtendo percentil 20, o que representa um processo atencional médio inferior, perante os sujeitos de sua mesma faixa etária e população. No questionário de rastreamento de transtornos mentais, o sujeito relatou não apresentar sintomas. Com estado mental aparentemente conservado. _____

IV.CONCLUSÃO

Em relação aos dados apresentados e analisados, mais as observações, há indícios de que o sujeito tem condições de exercer sua função. _____

V. PRAZO DE VALIDADE DA AVALIAÇÃO

Considerando que a personalidade é dinâmica e multideterminada, esta avaliação será válida para o presente momento.

Cuiabá-MT, 05 de dezembro de 2025



Como validar o documento pelo ITI:
Leia o qr-code e siga as instruções na página que será aberta.



ITI
Instituto Nacional de
Tecnologia da Informação



Protocolo:251205094423

Data:05/12/2025

Paciente:KLEBER ORLANDO DA SILVA

Nasc.:25/01/1980 RG :-

CPF:70014701120

Exame :ELETROCARDIOGRAMA ECG

Resultado

FC = 69BPM (VARIA DE DE 50 A 100BPM, DE ACORDO COM AS ÚLTIMAS DIRETRIZES DE ECG DA SBC).

P-R = 0,16S (NORMAL = 0,10 A 0,20S), P SINUSAL (ONDA P SINUSAL SE POSITIVA E, D1, D2, D3, AVF).

QRS = 0,08S (NORMAL = 0,07 A 0,11S) OBS: Q PATOLÓGICA SE AMPLITUDE FOR PELO MENOS 25% DA ONDA R.

QTC = 0,38S (NORMAL = 0,34 A 0,45S P/ HOMENS A 0,47S P/ MULHERES).

RITMO SINUSAL.

SÂQRS = +30° (NORMAL = 0 A 90°, ALGUNS AUTORES CONSIDERAM NORMAL = -30 A +110°).

Impressão diagnóstica

DENTRO DOS PARÂMETROS NORMAIS.

DRA. JAMILA LEITE XAVIER

Cardiologista CRM MT 6422 RQE 4016 MT

Dr.ª Jamila L. Xavier

v1.0 Chave:<http://sistema.imaggi.com.br/validar.php?chave=45156426701801497281254823778>

CRM-MT 6422

AV. GENERAL MELLO, 227 - POÇÃO - CEP 78015-300 - CUIABÁ - MT

FONE: (65) 3055-2051 - IMAGGI@IMAGGI.COM.BR



Protocolo:25120509445132

Data:05/12/2025

Paciente:KLEBER ORLANDO DA SILVA

Nasc.:25/01/1980 RG :-

CPF:70014701120

Exame :ELETROENCEFALOGRAMA CLINICO

Resultado

A ATIVIDADE ELÉTRICA CEREBRAL DE REPOUSO MOSTROU-SE SIMÉTRICA ENTRE ÁREAS HOMÓLOGAS, ORGANIZADA, CONSTITUÍDA POR UM RITMO ALFA DOMINANTE, 09-10HZ DE MÉDIA AMPLITUDE, COM PREDOMÍNIO NAS REGIÕES POSTERIO. AUSÊNCIA DE ATIVIDADE EPILEPTIFORME. DURANTE TODO O DECORRER DO EXAME, MESMO COM A ATIVAÇÃO PELA HIPERPNÉIA, NÃO FORAM REGISTRADOS GRAFOELEMENTOS PATOLÓGICOS. ELETROENCEFALOGRAMA DIGITAL, REALIZADO DURANTE VIGÍLIA, EM CONDIÇÕES TÉCNICAS SATISFATÓRIAS.

Impressão diagnóstica

DENTRO DOS PARÂMETROS NORMAIS.

DR. CESAR ANDROLAGE
Neurologista CRM 7432 MT RQE 4011 MT
CRM: MT 7432

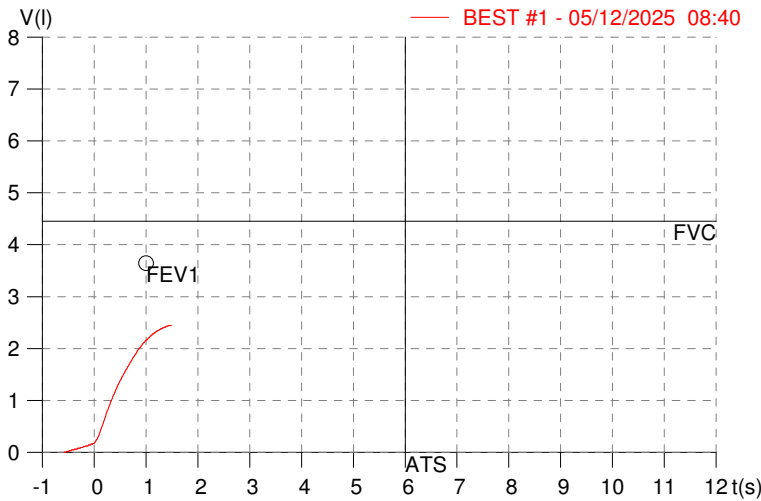
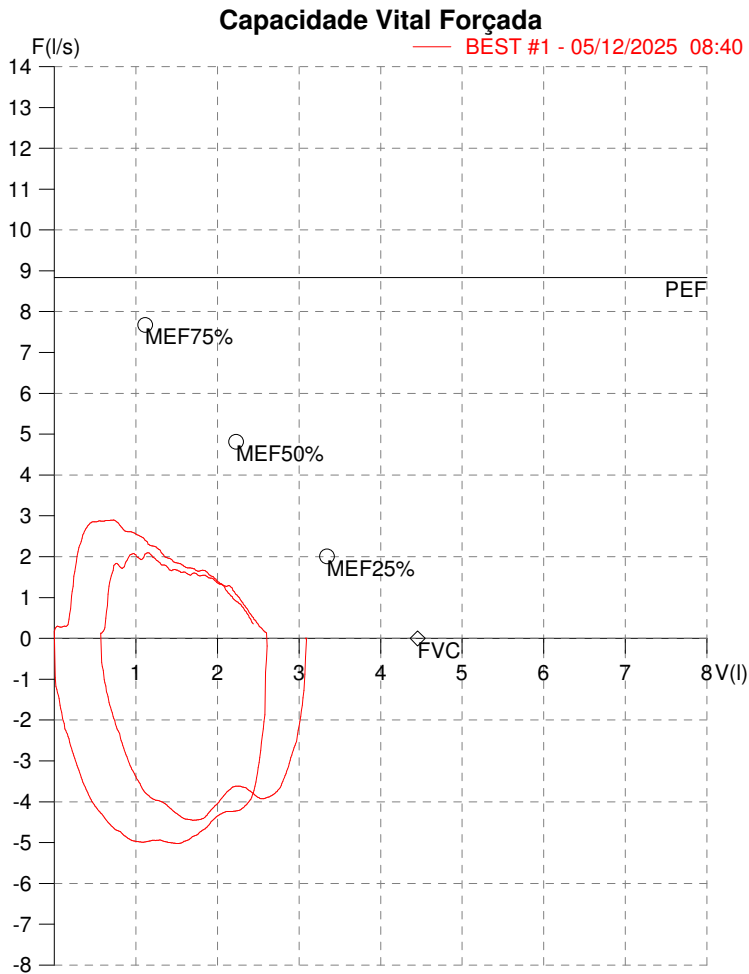
v1.0 Chave: <http://sistema.imaggi.com.br/validar.php?chave=481513666193964717997707254372>



HISMET - MEDICINA DO TRABALHO
AV. GENERAL MELLO, 227. POÇÃO. CUIABÁ MT
Tel. (65)3321-7051

ID: 783114
Primeiro Nome: KLEBER
Sobrenome: ORLANDO DA SILVA
Data: 05/12/2025

Data de nascimento: 25/01/1980
Sexo: Macho
Peso (kg): 105.0
Altura (cm): 173.0



Parâmetro	UM	Descrição
Best FVC	l(btps)	Melhor Capacidade Vital Forçada
FVC	l(btps)	Capacidade Vital Forçada
FEV1	l(btps)	Volume Exp Forçada em 1 seg
PEF	l/sec	Pico de Fluxo expiratório
FEV1/FVC%	%	FEV1 em % da FVC
FEF25-75%	l/sec	Fluxo expiratório médio forçado
MEF75%	l/sec	Fluxo Exp Máx @ 25% FVC
MEF50%	l/sec	Fluxo Exp Máx @ 50% FVC
MEF25%	l/sec	Fluxo Exp Máx @ 75% FVC
FET100%	sec	Tempo de Expiração forçada
PEFr	l/min	Pico de Fluxo expiratório (l/min)

Prev.	BEST#1	% Prev.
4.45	2.46	55.2
4.45	2.46	55.2
3.64	2.15	59.1
8.84	2.90	32.8
79.1	87.6	110.7
4.12	2.17	52.6
7.67	2.87	37.5
4.81	2.26	46.9
2.01	1.67	83.1
	1.4	
530.2	173.9	32.8

Diagnóstico:
Anormalidade moderado
Impresso 05/12/2025

Cod.: 562462	Paciente: Kleber Orlando da Silva	Sexo: Masculino	Idade: 45 (A)
Atendido em: 05/12/2025	Profissional Solicitante: Dr.(a) Rafael Correa da Costa	Cadastro de Pessoas Físicas: CPF: 70014701120	Convênio: Hismet

GLICOSE EM JEJUM

94 mg/dL

Método: Enzimático Colorimétrico Material: Soro Coletado em: 05/12/2025 Liberado em: 05/12/2025 11:17

Valores de Referência:

70 a 99 mg/dL

Histórico de Resultados

85 mg/dL

26/11/2024



Assinado Digitalmente



Dra. Julia Cristina da Silva
Biomédica
CRBM - 24963

A interpretação de qualquer teste com finalidade diagnóstica ou prognóstica depende de avaliação conjunta dos dados clínicos e da história médica do paciente.

Responsável Técnico: Bruno Bini Napoleão - CRBM 2121

Endereço: Av. General Vale,350, Bandeirantes.
Telefone:65-99295 3662

Cod.: 562462	Paciente: Kleber Orlando da Silva	Sexo: Masculino	Idade: 45 (A)
Atendido em: 05/12/2025	Profissional Solicitante: Dr.(a) Rafael Correa da Costa	Cadastro de Pessoas Físicas: CPF: 70014701120	Convênio: Hismet

HEMOGRAMA

Método: Automação XNL550 Material: PLASMA EDTA Coletado em: 05/12/2025 Liberado em: 05/12/2025 11:11

Eritrograma

Valores de Referência

Hemácias em milhões/ mm ³:	4,60	4,30 a 5,70/mm ³
Hemoglobina em g/dL.....:	13,7	13,5 a 17,5g/dL
Hematócrito em %.....:	38,9	39,0 a 50,0%
Vol. Glob. Média em fl.....:	84,6	80,0 a 95,0fl
Hem. Glob. Média em pg.....:	29,8	26,0 a 34,0pg
C.H. Glob. Média em g/dL.....:	35,2	31,0 a 36,0g/dL
RDW.....:	13,2	11,0 a 15,0%

Leucograma

Leucócitos.....:	6.210/mm³	3.500 a 10.000/mm ³
Neutrófilos.....:	56,4%	3.502/mm³ 50 a 70 2000 a 7000
Blastos.....:	0,0%	0/mm³ 0 0
Promielocitos.....:	0,0%	0/mm³ 0 0
Mielocitos.....:	0,0%	0/mm³ 0 0
Metamielocitos.....:	0,0%	0/mm³ 0 0
Bastões.....:	0,0%	0/mm³ 0 a 6 0 a 600
Segmentados.....:	56,4%	3.502/mm³ 50 a 70 2000 a 7000
Eosinófilos.....:	1,8%	112/mm³ 2 a 4 80 a 600
Basófilos.....:	0,8%	50/mm³ 0 a 2 0 a 200
Linfócitos típicos.....:	31,7%	1.969/mm³ 25 a 35 1000 a 3500
Linfócitos atípicos.....:	0,0%	0/mm³ 0 0
Monócitos.....:	9,3%	578/mm³ 2 a 10 400 a 1000

Plaquetas

Plaquetas.....:	253.000/mm³	150.000 a 450.000/mm ³
VPM.....:	9,1/fl	6,7 a 10,0fL
Plaquetócrito.....:	0,230%	0,10 a 0,50%
PDW.....:	9,3	15,0 a 17,9%



Assinado Digitalmente



Dra. Julia Cristina da Silva
Biomédica
CRBM - 24963

A interpretação de qualquer teste com finalidade diagnóstica ou prognóstica depende de avaliação conjunta dos dados clínicos e da história médica do paciente.

Responsável Técnico: Bruno Bini Napoleão - CRBM 2121

Endereço: Av. General Vale,350, Bandeirantes.
Telefone:65-99295 3662

Protocolo:2512051028009

Data:05/12/2025

Paciente:KLEBER ORLANDO DA SILVA

Nasc.:25/01/1980 RG :-

CPF:70014701120

Exame :RX COLUNA LOMBO SACRA AP / PERFIL

Resultado

CORPOS VERTEBRAIS VISUALIZADOS COM MORFOLOGIA E TEXTURA HABITUAIS.
APÓFISES ESPINHOSAS, TRANSVERSAS E PEDÍCULOS SEM ANORMALIDADES.
TRANSIÇÃO LOMBOSSACRA DE ASPECTO NORMAL.
ESPAÇOS DISCAIS DENTRO DOS LIMITES DA NORMALIDADE.
AUSÊNCIA DE ASSIMETRIAS EVIDENTES OU ESCOLIOSE DA COLUNA.
OSTEOFITOS MARGINAIS INCIPIENTES EM CORPOS VERTEBRAIS.
LINHA DE PESO PROJETADO ANTERIOR A BASE DO SACRO.
ALTERAÇÕES DEGENERATIVAS DAS INTERAPOFISÁRIAS EM L4-L5 E L5-S1.



Dr. Leandro M. Colmanetti

Médico Radiologista CRM 5995 MT RQE 4585 MT

v1.0 Chave:<http://sistema.imaggi.com.br/validar.php?chave=328629309317946774303916172186>

