



ATESTADO DE ACUIDADE VISUAL

CNPJ : 37457942000103 Fantasia : TRAEI TRANSFORMADORES ELETRICOS
Razão Social : TRAEI TRANSFORMADORES ELETRICOS LTDA
Endereço : RUA N N.º 244 Complemento : QUADRA 17
Cidade / UF : CUIABÁ / MT CEP : 78098400

Funcionário

Nome : Lucas Moraes da Silva Setor: MANUTENCAO
CPF : 03543622242 Cargo: MECÂNICO DE MANUTENCAO JUNIOR
RG : / Nascimento: 03/10/1998

Ficha de Acuidade Visual

Longe

Método de avaliação : Escala Optométrica de Snellen

SEM CORREÇÃO

OD: 20/10

OE: 20/10

COM CORREÇÃO

OD: /

OE: /

Perto

Método de avaliação : Tabela de Jaeger

CORREÇÃO : NÃO

RESULTADO OLHO DIREITO : J1

RESULTADO OLHO ESQUERDO : J1

Teste Cromático

Visão Cromatica: NORMAL

Usa lente/óculos: Não

Resultado: NORMAL

Cuiabá 5 de dezembro de 2025

Dr. João Batista de Almeida
Médico
CRM-MT 15709

Dr. João Batista de Almeida Junior
CRM-MT 15709
NIS 269.85078.64-6

Autenticação Assinatura :08067B311C229441E4099D19D7048201
Para validar a assinatura : <https://sistema.hismet.com.br/validacao.php>

Exame n.º :783142

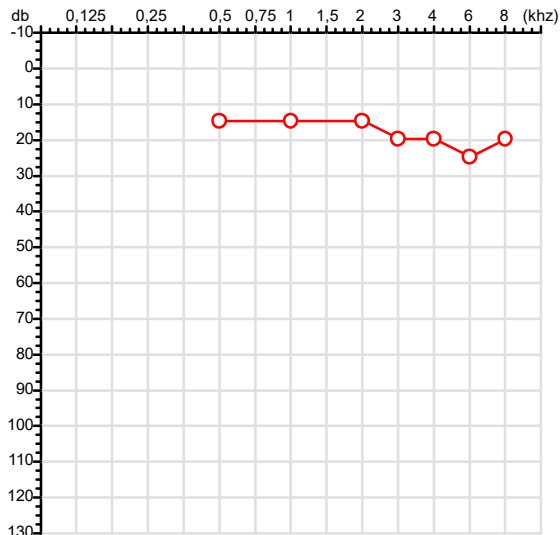
CPF :035.436.222-42
CNPJ :37.457.942/0001-03
Nascimento :03/10/1998
Motivo :Demissional
Repouso :14h
Data do Exame : 05/12/2025

Paciente :Lucas Moraes da Silva
Razão :TRAEL TRANSFORMADORES ELETRICOS LTDA
Idade : 27 anos
Setor :MANUTENCAO
Função :MECÂNICO DE MANUTENCAO JUNIOR

RG :/

Audiometria

Orelha Direita



Aérea

Khaz	0,25	0,5	1	2	3	4	6	8
OD db	NDG	15	15	15	20	20	25	20

Ossea

Khaz	0,25	0,5	1	2	3	4	6
OD db	NDG	NDG	NDG	NDG	NDG	NDG	NDG

Médias Tritonais

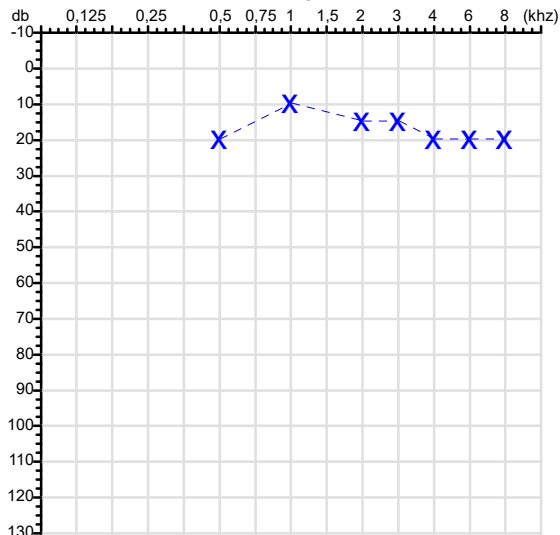
Khaz	0,5	1	2	=	3	4	6	=
OD db	15	15	15	15	20	20	25	22

Laudo Clínico OD

Audição normal

Classificações: tipo de perda auditiva (Silman e Silvermam - 1997), grau de perda auditiva média 500khz, 1000khz e 2000khz (Lloyd e Kaplan - 1978) e configuração audiométrica (Silman e Silverman - 1997 - adaptada de Carhart, 1945 e Lloyd e Kaplan, 1978)

Orelha Esquerda



Khaz	0,25	0,5	1	2	3	4	6	8
OE db	NDG	20	10	15	15	20	20	20

Khaz	0,25	0,5	1	2	3	4	6
OE db	NDG	NDG	NDG	NDG	NDG	NDG	NDG

Khaz	0,5	1	2	=	3	4	6	=
OE db	20	10	15	15	15	20	20	18

Laudo Clínico OE

Audição normal

Classificações: tipo de perda auditiva (Silman e Silvermam - 1997), grau de perda auditiva média 500khz, 1000khz e 2000khz (Lloyd e Kaplan - 1978) e configuração audiométrica (Silman e Silverman - 1997 - adaptada de Carhart, 1945 e Lloyd e Kaplan, 1978)

Emanuel Sempio
Fonoaudiólogo
Audiologia Clínica e Ocupacional
CRFa 5-5297-8

Emanuel Sempio
Fonoaudiólogo
CRFa 5 - 5297 - 8

Assinatura eletrônica :74005BCCB6C8E780AA725CFE84A7C5EF

Para validar a assinatura : <https://sistema.hismet.com.br/validacao.php>

Lucas Moraes da Silva

** Assinado por biometria **

Modelo do Audiometro :AVS500 - VIBRASOM

Última Aferição :12/08/2025



Cod.: 562492	Paciente: Lucas Moraes da Silva	Sexo: Masculino	Idade: 27 (A)
Atendido em: 05/12/2025	Profissional Solicitante: Dr.(a) Rafael Correa da Costa	Cadastro de Pessoas Físicas: CPF: 03543622242	Convênio: Hismet

CHUMBO - URINA**0,3 ug/L**

Método: ESPECTROMETRIA DE MASSAS COM PLASMA INDUTIVAMENTE ACOPLADO - ICP/MS Material: Urina pré-jornada de trabalho Coletado em: 05/12/2025 Liberado em: 09/12/2025 09:46

Valores de Referência:

*A NR-7 não estabelece valores de IBE/EE para início de Jornada.

"Metodologia desenvolvida e validada in house seguindo protocolos de validação nacionais e internacionais."

Nota: *ATENÇÃO PARA NOVOS VALORES DE REFERÊNCIA A PARTIR DE 02/06/202

Resultado transcrito do Laboratório Diagnósticos do Brasil.

Histórico de Resultados

0,2 ug/L

02/08/2023

0,7 ug/L

09/07/2024

0,6 ug/L

18/12/2024

0,4 ug/L

28/07/2025

Dra. Julia Cristina da Silva
Biomédica
CRBM - 24963

A interpretação de qualquer teste com finalidade diagnóstica ou prognóstica depende de avaliação conjunta dos dados clínicos e da história médica do paciente.

Responsável Técnico: Bruno Bini Napoleão - CREM 2121

Endereço: Av. General Vale, 350, Bandeirantes.

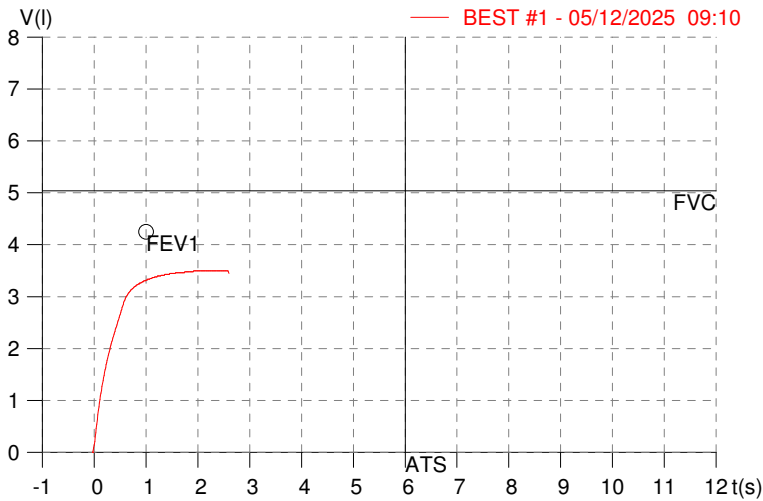
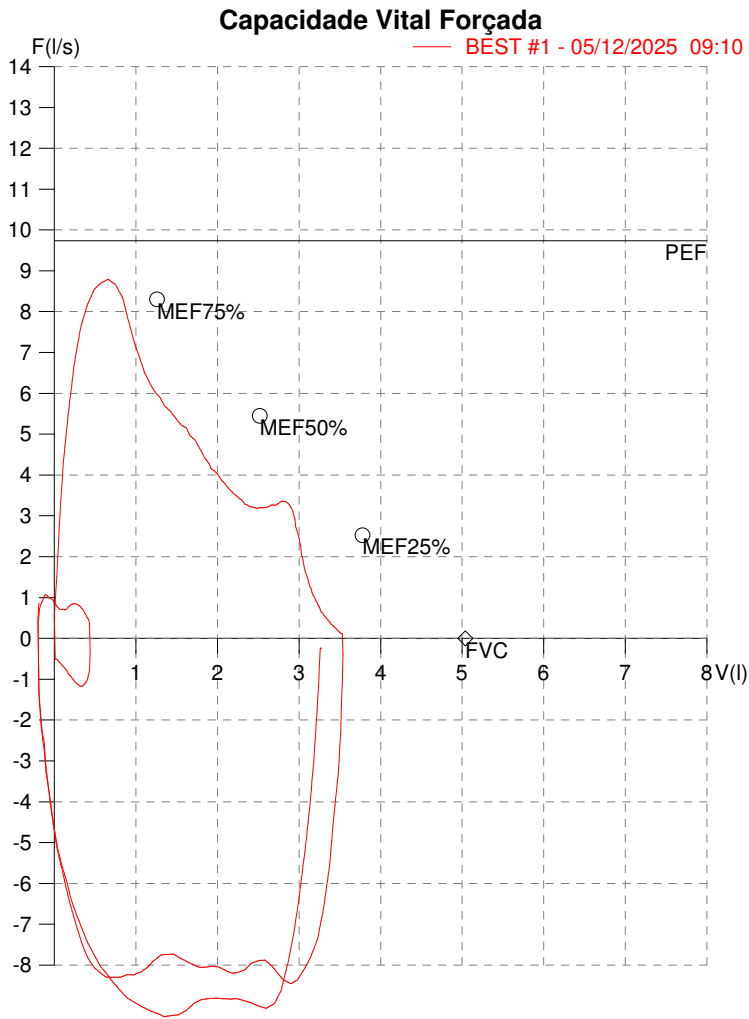
Telefone: 65-99295 3662

CNES: 3055612

HISMET - MEDICINA DO TRABALHO
AV. GENERAL MELLO, 227. POÇÃO. CUIABÁ MT
Tel. (65)3321-7051

ID: 783142
Primeiro Nome: LUCAS
Sobrenome: MORAES DA SILVA
Data: 05/12/2025

Data de nascimento: 03/10/1998
Sexo : Macho
Peso (kg): 85.0
Altura (cm): 175.0



Parâmetro	UM	Descrição	Prev.	BEST#1	% Prev.
Best FVC	l(btps)	Melhor Capacidade Vital Forçada	5.04	3.54	70.3
FVC	l(btps)	Capacidade Vital Forçada	5.04	3.54	70.3
FEV1	l(btps)	Volume Exp Forçada em 1 seg	4.25	3.35	78.7
PEF	l/sec	Pico de Fluxo expiratório	9.73	8.80	90.4
PIF	l/sec	Pico de Fluxo Inspiratório		8.45	
FEV1/FVC%	%	FEV1 em % da FVC	82.3	94.5	114.8
FEF25-75%	l/sec	Fluxo expiratório médio forçado	4.93	4.42	89.6
MEF75%	l/sec	Fluxo Exp Máx @ 25% FVC	8.30	7.77	93.6
MEF50%	l/sec	Fluxo Exp Máx @ 50% FVC	5.45	4.73	86.8
MEF25%	l/sec	Fluxo Exp Máx @ 75% FVC	2.53	3.26	129.0
FET100%	sec	Tempo de Expiração forçada		1.9	
PEFr	l/min	Pico de Fluxo expiratório (l/min)	584.0	527.7	90.4

Diagnóstico:
Anormalidade moderada

Impresso 05/12/2025

Cod.: 562492	Paciente: Lucas Moraes da Silva	Sexo: Masculino	Idade: 27 (A)
Atendido em: 05/12/2025	Profissional Solicitante: Dr.(a) Rafael Correa da Costa	Cadastro de Pessoas Físicas: CPF: 03543622242	Convênio: Hismet

HEMOGRAMA

Método: Automação XNL550 Material: PLASMA EDTA Coletado em: 05/12/2025 Liberado em: 05/12/2025 11:27

Eritrograma

Valores de Referência

Hemácias em milhões/ mm ³:	6,10	4,30 a 5,70/mm ³
Hemoglobina em g/dL.....:	16,4	13,5 a 17,5g/dL
Hematócrito em %.....:	47,4	39,0 a 50,0%
Vol. Glob. Média em fl.....:	77,7	80,0 a 95,0fl
Hem. Glob. Média em pg.....:	26,9	26,0 a 34,0pg
C.H. Glob. Média em g/dL.....:	34,6	31,0 a 36,0g/dL
RDW.....:	12,7	11,0 a 15,0%

Leucograma

Leucócitos.....:	3.310/mm³	3.500 a 10.000/mm ³
Neutrófilos.....:	44,1%	1.460/mm³ 50 a 70 2000 a 7000
Blastos.....:	0,0%	0/mm³ 0 0
Promielocitos.....:	0,0%	0/mm³ 0 0
Mielocitos.....:	0,0%	0/mm³ 0 0
Metamielocitos.....:	0,0%	0/mm³ 0 0
Bastões.....:	0,0%	0/mm³ 0 a 6 0 a 600
Segmentados.....:	44,1%	1.460/mm³ 50 a 70 2000 a 7000
Eosinófilos.....:	4,8%	159/mm³ 2 a 4 80 a 600
Basófilos.....:	0,6%	20/mm³ 0 a 2 0 a 200
Linfócitos típicos....:	42,0%	1.390/mm³ 25 a 35 1000 a 3500
Linfócitos atípicos...:	0,0%	0/mm³ 0 0
Monócitos.....:	8,5%	281/mm³ 2 a 10 400 a 1000

Plaquetas

Plaquetas.....:	229.000/mm³	150.000 a 450.000/mm ³
VPM.....:	10,4/fl	6,7 a 10,0fl
Plaquetócrito.....:	0,240%	0,10 a 0,50%
PDW.....:	12,3	15,0 a 17,9%



Dra. Julia Cristina da Silva
Biomédica
CRBM - 24963

A interpretação de qualquer teste com finalidade diagnóstica ou prognóstica depende de avaliação conjunta dos dados clínicos e da história médica do paciente.

Responsável Técnico: Bruno Bini Napoleão - CREM 2121

Endereço: Av. General Vale, 350, Bandeirantes.

Telefone: 65-99295 3662

CNES: 3055612

Protocolo:2512051051559

Data:05/12/2025

Paciente:LUCAS MORAES DA SILVA

Nasc.:03/10/1998 RG :-

CPF:03543622242

Exame :RX COLUNA LOMBO SACRA AP / PERFIL

Resultado

CORPOS VERTEBRAIS VISUALIZADOS COM MORFOLOGIA E TEXTURA HABITUAIS.
APÓFISES ESPINHOSAS, TRANSVERSAS E PEDÍCULOS SEM ANORMALIDADES.
TRANSIÇÃO LOMBOSSACRA DE ASPECTO NORMAL.
ESPAÇOS DISCAIS DENTRO DOS LIMITES DA NORMALIDADE.
AUSÊNCIA DE ASSIMETRIAS EVIDENTES OU ESCOLIOSE DA COLUNA.
RETIFICAÇÃO DA LORDOSE LOMBAR.



Dr. Leandro M. Colmanetti

Médico Radiologista CRM 5995 MT RQE 4585 MT

v1.0 Chave:<http://sistema.imaggi.com.br/validar.php?chave=061938995799207800609861762898>

