

Cod.: 562570	Paciente: Marden Venancio Dala col	Sexo: Masculino	Idade: 34 (A)
Atendido em: 05/12/2025	Profissional Solicitante: Dr.(a) Rafael Correa da Costa	Cadastro de Pessoas Físicas: CPF: 03841327150	Convênio: Hismet

HEMOGRAMA

Método: Automação XNL550 Material: PLASMA EDTA Coletado em: 05/12/2025 Liberado em: 05/12/2025 16:52

Eritrograma

Valores de Referência

Hemácias em milhões/ mm ³:	5,68	4,30 a 5,70/mm ³
Hemoglobina em g/dL.....:	16,3	13,5 a 17,5g/dL
Hematócrito em %.....:	47,5	39,0 a 50,0%
Vol. Glob. Média em fl.....:	83,6	80,0 a 95,0fl
Hem. Glob. Média em pg.....:	28,7	26,0 a 34,0pg
C.H. Glob. Média em g/dL.....:	34,3	31,0 a 36,0g/dL
RDW.....:	12,6	11,0 a 15,0%

Leucograma

Leucócitos.....:	6.350/mm³	3.500 a 10.000/mm ³
Neutrófilos.....:	50,8%	3.226/mm³ 50 a 70 2000 a 7000
Blastos.....:	0,0%	0/mm³ 0 0
Promielocitos.....:	0,0%	0/mm³ 0 0
Mielocitos.....:	0,0%	0/mm³ 0 0
Metamielocitos.....:	0,0%	0/mm³ 0 0
Bastões.....:	0,0%	0/mm³ 0 a 6 0 a 600
Segmentados.....:	50,8%	3.226/mm³ 50 a 70 2000 a 7000
Eosinófilos.....:	2,2%	140/mm³ 2 a 4 80 a 600
Basófilos.....:	0,9%	57/mm³ 0 a 2 0 a 200
Linfócitos típicos.....:	39,2%	2.489/mm³ 25 a 35 1000 a 3500
Linfócitos atípicos.....:	0,0%	0/mm³ 0 0
Monócitos.....:	6,9%	438/mm³ 2 a 10 400 a 1000

Plaquetas

Plaquetas.....:	236.000/mm³	150.000 a 450.000/mm ³
VPM.....:	10,8/fl	6,7 a 10,0fl
Plaquetócrito.....:	0,250%	0,10 a 0,50%
PDW.....:	13,2	15,0 a 17,9%



Assinado Digitalmente



Dra. Julia Cristina da Silva
Biomédica
CRBM - 24963

A interpretação de qualquer teste com finalidade diagnóstica ou prognóstica depende de avaliação conjunta dos dados clínicos e da história médica do paciente.

Responsável Técnico: Bruno Bini Napoleão - CRBM 2121

Endereço: Av. General Vale,350, Bandeirantes.
Telefone:65-99295 3662

Cod.: 562570	Paciente: Marden Venancio Dala col	Sexo: Masculino	Idade: 34 (A)
Atendido em: 05/12/2025	Profissional Solicitante: Dr.(a) Rafael Correa da Costa	Cadastro de Pessoas Físicas: CPF: 03841327150	Convênio: Hismet

GLICOSE EM JEJUM

74 mg/dL

Método: Enzimático Colorimétrico Material: Soro Coletado em: 05/12/2025 Liberado em: 05/12/2025 17:03

Valores de Referência:

70 a 99 mg/dL



Assinado Digitalmente



Dra. Julia Cristina da Silva
Biomédica
CRBM - 24963

A interpretação de qualquer teste com finalidade diagnóstica ou prognóstica depende de avaliação conjunta dos dados clínicos e da história médica do paciente.

Responsável Técnico: Bruno Bini Napoleão - CRBM 2121

Endereço: Av. General Vale, 350, Bandeirantes.
Telefone: 65-99295 3662
CNPJ: 08.555.542

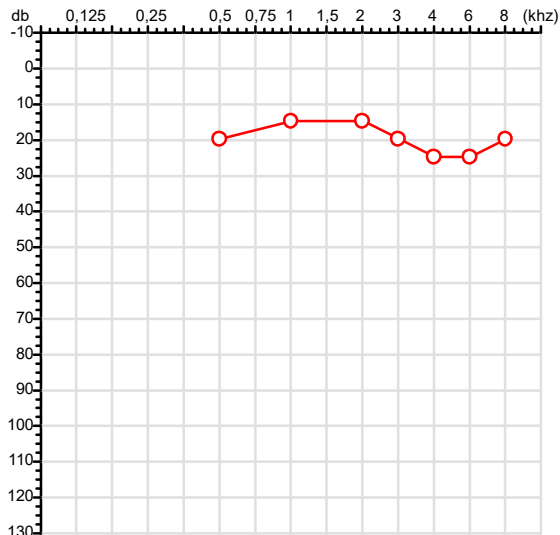
Exame n.º :783233

CPF :038.413.271-50 Paciente :MARDEN VENANCIO DALA COL
 CNPJ :21.215.242/0001-72 Razão :ELIZEU GOMES PEREIRA
 Nascimento :15/07/1991 Idade : 34 anos
 Motivo :Periódico Setor :OPERACIONAL (TRABALHO EM ALTURA)
 Repouso :14h Função :ENGENHEIRO CIVIL
 Data do Exame : 05/12/2025

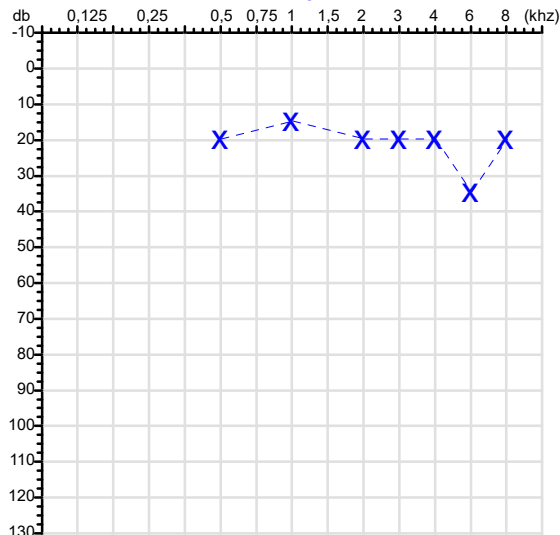
RG :/

Audiometria

Orelha Direita



Orelha Esquerda



Aérea

KhZ	0,25	0,5	1	2	3	4	6	8
OD db	NDG	20	15	15	20	25	25	20

Ossea

KhZ	0,25	0,5	1	2	3	4	6
OD db	NDG	NDG	NDG	NDG	NDG	NDG	NDG

Médias Tritonais

KhZ	0,5	1	2	=	3	4	6	=
OD db	20	15	15	17	20	25	25	23

Laudo Clínico OD

Audição normal

Classificações: tipo de perda auditiva (Silman e Silvermam - 1997), grau de perda auditiva média 500khz, 1000khz e 2000khz (Lloyd e Kaplan - 1978) e configuração audiométrica (Silman e Silverman - 1997 - adaptada de Carhart, 1945 e Lloyd e Kaplan, 1978)

KhZ	0,25	0,5	1	2	3	4	6	8
OE db	NDG	20	15	20	20	20	35	20

KhZ	0,25	0,5	1	2	3	4	6
OE db	NDG	NDG	NDG	NDG	NDG	NDG	NDG

KhZ	0,5	1	2	=	3	4	6	=
OE db	20	15	20	18	20	20	35	25

Laudo Clínico OE

Alteração auditiva com configuração em entalhe

Classificações: tipo de perda auditiva (Silman e Silvermam - 1997), grau de perda auditiva média 500khz, 1000khz e 2000khz (Lloyd e Kaplan - 1978) e configuração audiométrica (Silman e Silverman - 1997 - adaptada de Carhart, 1945 e Lloyd e Kaplan, 1978)

Emanuel Sempio
 Fonoaudiólogo
 Audiologia Clínica e Ocupacional
 CRFa 5-5297-8

Emanuel Sempio
 Fonoaudiólogo
 CRFa 5 - 5297 - 8

Assinatura eletrônica :1B14CDF4BC6B763611B361016709704A

Para validar a assinatura : <https://sistema.hismet.com.br/validacao.php>

Marden Venancio Dala col

** Assinado por biometria **

Modelo do Audiometro :AVS500 - VIBRASOM

Última Aferição :12/08/2025

Protocolo:25120512502048

Data:05/12/2025

Paciente:MARDEN VENANCIO DALAÃ COL

Nasc.:15/07/1991 RG :-

CPF:03841327150

Exame :ELETROENCEFALOGRAMA CLINICO

Resultado

A ATIVIDADE ELÉTRICA CEREBRAL DE REPOUSO MOSTROU-SE SIMÉTRICA ENTRE ÁREAS HOMÓLOGAS, ORGANIZADA, CONSTITUÍDA POR UM RITMO ALFA DOMINANTE, 09-10HZ DE MÉDIA AMPLITUDE, COM PREDOMÍNIO NAS REGIÕES POSTERIO. AUSÊNCIA DE ATIVIDADE EPILEPTIFORME. DURANTE TODO O DECORRER DO EXAME, MESMO COM A ATIVAÇÃO PELA HIPERPNÉIA, NÃO FORAM REGISTRADOS GRAFOELEMENTOS PATOLÓGICOS. ELETROENCEFALOGRAMA DIGITAL, REALIZADO DURANTE VIGÍLIA, EM CONDIÇÕES TÉCNICAS SATISFATÓRIAS.

Impressão diagnóstica

DENTRO DOS PARÂMETROS NORMAIS.

DR. CESAR ANDROLAGE
Neurologista CRM 7432 MT RQE 4011 MT
CRM: MT 7432

v1.0 Chave:<http://sistema.imaggi.com.br/validar.php?chave=003788165881415860521766634127>





ATESTADO DE ACUIDADE VISUAL

CNPJ : 21215242000172 Fantasia : CONSTRUART CONSTRUÇOES
Razão Social : ELIZEU GOMES PEREIRA
Endereço : AVENIDA ARCHIMEDES PEREIRA N.º 1735 Complemento :
Cidade / UF : CUIABÁ / MT CEP : 78061350

Funcionário

Nome : Marden Venancio Dala col Setor: OPERACIONAL (TRABALHO EM ALTURA)
CPF : 03841327150 Cargo: ENGENHEIRO CIVIL
RG : / Nascimento: 15/07/1991

Ficha de Acuidade Visual

Longe

Método de avaliação : Escala Optométrica de Snellen

SEM CORREÇÃO

OD: 20/10

OE: 20/10

COM CORREÇÃO

OD: /

OE: /

Perto

Método de avaliação : Tabela de Jaeger

CORREÇÃO : NÃO

RESULTADO OLHO DIREITO : J1

RESULTADO OLHO ESQUERDO : J1

Teste Cromático

Visão Cromatica: NORMAL

Usa lente/óculos: Não

Resultado: NORMAL

Cuiabá 5 de dezembro de 2025

Dr. João Batista de Almeida
Médico
CRM-MT 15709

Dr. João Batista de Almeida Junior
CRM-MT 15709
NIS 269.85078.64-6

Autenticação Assintatura :808A64993946CD0E87E6E905442811DF
Para validar a assinatura : <https://sistema.hismet.com.br/validacao.php>

Protocolo:251205124910

Data:05/12/2025

Paciente:MARDEN VENANCIO DALAÃ COL

Nasc.:15/07/1991 RG :-

CPF:03841327150

Exame :ELETROCARDIOGRAMA ECG

Resultado

FC = 58BPM (VARIA DE DE 50 A 100BPM, DE ACORDO COM AS ÚLTIMAS DIRETRIZES DE ECG DA SBC).

P-R = 0,12S (NORMAL = 0,10 A 0,20S), P SINUSAL (ONDA P SINUSAL SE POSITIVA E, D1, D2, D3, AVF).

QRS = 0,08S (NORMAL = 0,07 A 0,11S) OBS: Q PATOLÓGICA SE AMPLITUDE FOR PELO MENOS 25% DA ONDA R.

RITMO SINUSAL.

SÂQRS = +60° (NORMAL = 0 A 90°, ALGUNS AUTORES CONSIDERAM NORMAL = -30 A +110°).

Impressão diagnóstica

DENTRO DOS PARÂMETROS NORMAIS.

DRA. JAMILA LEITE XAVIER

Cardiologista CRM MT 6422 RQE 4016 MT

Dr. Jamila L. Xavier

6079530512531101065751





CRM-MT 6422

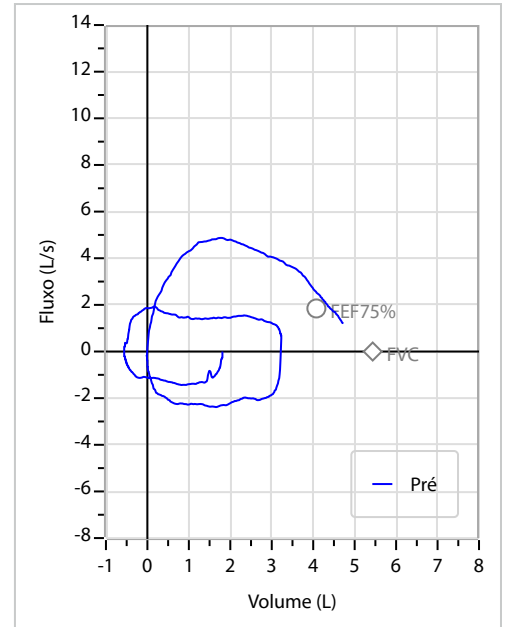
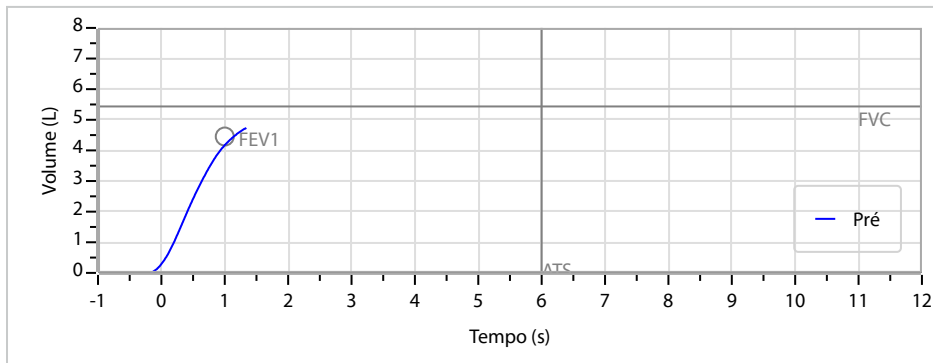
v1.0 Chave:<http://sistema.imaggi.com.br/validar.php?chave=47950296079530512531101065751>



Nome	MARDEN VENANCIO DALA COL		ID1	783233	Sexo	Masculino	Idade	34,3	Peso (kg)	85,00	Altura (cm)	185,0
Agrupamento	--	D.O.B.	15/07/1991	--	BMI (kg/m2)	24,8	Fumante	Não	Anos de Tabag...	--	Cig/Dia	--
Técnico	--	Médico	--	--	Classe 2	--	Etnia	--	Outros/Não Especificado			

CAPACIDADE VITAL FORÇADA	Imprimir Resultado dos testes	Definir previsão	Posição do Teste
	11:52	GLI	SENTADO

		Meas.	Pred	% Pred	z score	
FVC	L	4,75	5,44	87		
FEV1	L	4,14	4,45	93		
FEV1/FVC%	%	87,1	82,2	106		
FEV1/Vcmax%	%	87,1	82,2	106		



Interpretação

O indivíduo tem uma relação FEV1/FVC% de 87,1% e um valor FVC de 4,75 L que estão dentro dos limites normais. Os resultados do teste indicam uma ESPIROMETRIA NORMAL

Assinatura: _____



ATENDIMENTO CLÍNICO
EXAME N.º 783233

Paciente

Nome : Marden Venancio Dala col

CPF : 03841327150

RG : /

Cargo : ENGENHEIRO CIVIL

Nascimento : 15/07/1991

AVALIAÇÃO PSICOLÓGICA

I.DESCRICÃO DE DEMANDA

A presente avaliação teve por objetivo cumprir o regimento do processo periódico com uso de uma entrevista, um teste psicométrico e o questionário SRQ 20. _____

II.PROCEDIMENTO

Para atender a demanda proposta foi realizada a aplicação do teste AC, que é considerado um teste que avalia a atenção concentrada e o formulário SRQ 20, sendo um instrumento de rastreamento psiquiátrico composto por vinte itens. _____

III.ANÁLISE

No geral obteve-se um resultado bom, obtendo percentil 20, o que representa um processo atencional médio inferior, perante os sujeitos de sua mesma faixa etária e população. No questionário de rastreamento de transtornos mentais, o sujeito relatou não apresentar sintomas. Com estado mental aparentemente conservado. _____

IV.CONCLUSÃO

Em relação aos dados apresentados e analisados, mais as observações, há indícios de que o sujeito tem condições de exercer sua função. _____

V. PRAZO DE VALIDADE DA AVALIAÇÃO

Considerando que a personalidade é dinâmica e multideterminada, esta avaliação será válida para o presente momento.

Cuiabá-MT, 05 de dezembro de 2025



Como validar o documento pelo ITI:
Leia o qr-code e siga as instruções na página que será aberta.



Protocolo:2512051233239

Data:05/12/2025

Paciente:Marden Venancio DalaÃ col

Nasc.:15/07/1991 RG :-

CPF:03841327150

Exame :RX COLUNA LOMBO SACRA AP / PERFIL

Resultado

CORPOS VERTEBRAIS VISUALIZADOS COM MORFOLOGIA E TEXTURA HABITUAIS.
APÓFISES ESPINHOSAS, TRANSVERSAS E PEDÍCULOS SEM ANORMALIDADES.
TRANSIÇÃO LOMBOSSACRA DE ASPECTO NORMAL.
ESPAÇOS DISCAIS DENTRO DOS LIMITES DA NORMALIDADE.
AUSÊNCIA DE ASSIMETRIAS EVIDENTES OU ESCOLIOSE DA COLUNA.
OSTEOFITOS MARGINAIS INCIPIENTES EM CORPOS VERTEBRAIS.
LINHA DE PESO PROJETADO ANTERIOR A BASE DO SACRO.



Dr. Leandro M. Colmanetti

Médico Radiologista CRM 5995 MT RQE 4585 MT

v1.0 Chave:<http://sistema.imaggi.com.br/validar.php?chave=936286571096419851511202841794>

