



## ATESTADO DE ACUIDADE VISUAL

CNPJ : 77591402000132 Fantasia : CONSTRUTORA J.L.  
Razão Social : JOTA ELE CONSTRUÇOES CIVIS S/A  
Endereço : R CORONEL PEDRO SCHERER N.º 222 Complemento :  
Cidade / UF : CURITIBA / PR CEP : 80050470

### Funcionário

Nome : Luiz Dos Santos Araujo Setor: OPERACIONAL  
CPF : 00403834589 Cargo: AJUDANTE  
RG : / Nascimento: 17/07/1978

### Ficha de Acuidade Visual

#### Longe

Método de avaliação : Escala Optométrica de Snellen

##### SEM CORREÇÃO

OD: 20/30

OE: 20/30

##### COM CORREÇÃO

OD: /

OE: /

#### Perto

Método de avaliação : Tabela de Jaeger

CORREÇÃO : NÃO

RESULTADO OLHO DIREITO : J1

RESULTADO OLHO ESQUERDO : J1

#### Teste Cromático

Visão Cromatica: NORMAL

Usa lente/óculos: Não

Resultado: ALTERADO

Cuiabá 9 de dezembro de 2025

Dr. João Batista de Almeida  
Médico  
CRM-MT 15709

Dr. João Batista de Almeida Junior  
CRM-MT 15709  
NIS 269.85078.64-6

Autenticação Assinatura :BFF62444F895BCB68E37AC58A5BDD2BA  
Para validar a assinatura : <https://sistema.hismet.com.br/validacao.php>

# Exame n.º :783259

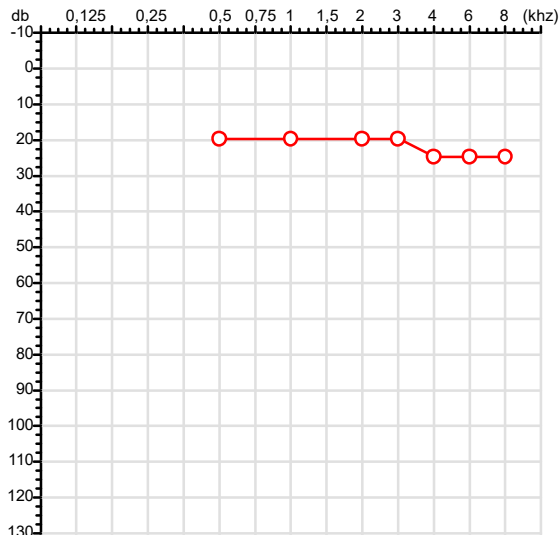
CPF :004.038.345-89  
CNPJ :77.591.402/0001-32  
Nascimento :17/07/1978  
Motivo :Demissional  
Repouso :14h  
Data do Exame : 09/12/2025

Paciente :Luiz Dos Santos Araujo  
Razão :JOTA ELE CONSTRUcoes CIVIS S/A  
Idade : 47 anos  
Setor :OPERACIONAL  
Função :AJUDANTE

RG :/

## Audiometria

### Orelha Direita



### Aérea

KhZ	0,25	0,5	1	2	3	4	6	8
OD db	NDG	20	20	20	20	25	25	25

### Ossea

KhZ	0,25	0,5	1	2	3	4	6
OD db	NDG	NDG	NDG	NDG	NDG	NDG	NDG

### Médias Tritonais

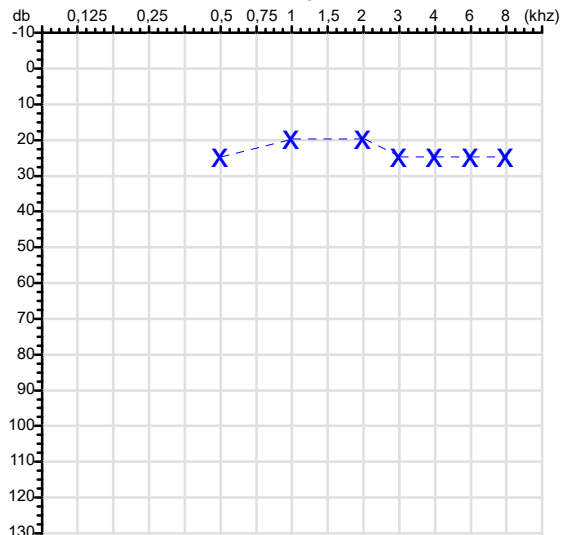
KhZ	0,5	1	2	=	3	4	6	=
OD db	20	20	20	20	20	25	25	23

### Laudo Clínico OD

Audição normal

Classificações: tipo de perda auditiva (Silman e Silvermam - 1997), grau de perda auditiva média 500khz, 1000khz e 2000khz (Lloyd e Kaplan - 1978) e configuração audiométrica (Silman e Silverman - 1997 - adaptada de Carhart, 1945 e Lloyd e Kaplan, 1978)

### Orelha Esquerda



KhZ	0,25	0,5	1	2	3	4	6	8
OE db	NDG	25	20	20	25	25	25	25

KhZ	0,25	0,5	1	2	3	4	6
OE db	NDG	NDG	NDG	NDG	NDG	NDG	NDG

KhZ	0,5	1	2	=	3	4	6	=
OE db	25	20	20	22	25	25	25	25

### Laudo Clínico OE

Audição normal

Classificações: tipo de perda auditiva (Silman e Silvermam - 1997), grau de perda auditiva média 500khz, 1000khz e 2000khz (Lloyd e Kaplan - 1978) e configuração audiométrica (Silman e Silverman - 1997 - adaptada de Carhart, 1945 e Lloyd e Kaplan, 1978)

**Emanuel Sempio**  
Fonoaudiólogo  
Audiologia Clínica e Ocupacional  
CRFa 5-5297-8

Emanuel Sempio  
Fonoaudiólogo  
CRFa 5 - 5297 - 8

Assinatura eletrônica :A3B649D0AED36C641C909F2E3DA500DB

Para validar a assinatura : <https://sistema.hismet.com.br/validacao.php>

*Luiz Dos Santos Araujo*

\*\* Assinado por biometria \*\*

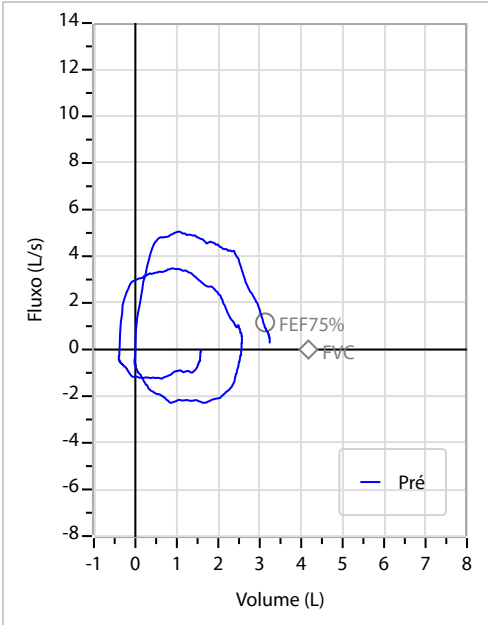
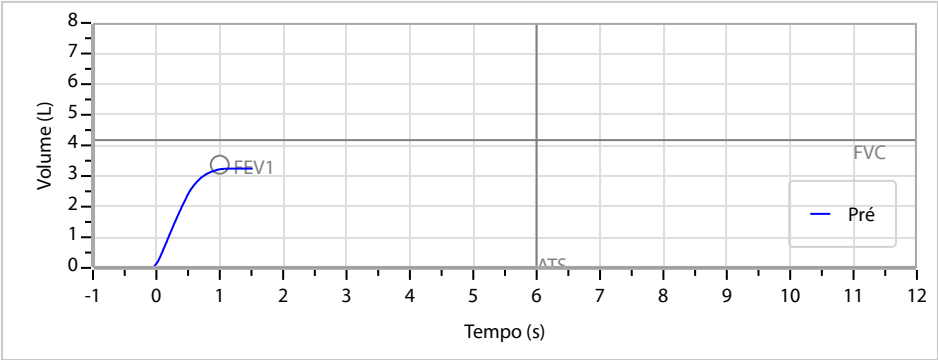
Modelo do Audiometro :AVS500 - VIBRASOM

Última Aferição :12/08/2025

Nome	LUIZ DOS SANTOS ARAUJO		ID1	783259	Sexo	Masculino	Idade	47,8	Peso (kg)	78,00	Altura (cm)	170,0
Agrupamento	--	D.O.B.	17/01/1978	--	BMI (kg/m2)	27,0	Fumante	Não	Anos de Tabag...	--	Cig/Dia	--
Técnico	--	Médico	--	--	Classe 2	--	Etnia	--	Outros/Não Especificado			

CAPACIDADE VITAL FORÇADA	Imprimir Resultado dos testes	Definir previsão	Posição do Teste
	07:42	GLI	SENTADO

		Meas.	Pred	% Pred	z score	
FVC	L	<b>3,27</b>	4,17	78	<div><div></div></div>	
FEV1	L	<b>3,24</b>	3,37	96	<div><div></div></div>	
FEV1/FVC%	%	<b>98,9</b>	80,8	122	<div><div></div></div>	
FEV1/Vcmax%	%	<b>98,9</b>	80,8	122	<div><div></div></div>	



**Interpretação**  
O indivíduo tem uma relação FEV1/FVC% de 98,9% que está dentro do limite normal e um valor FVC de 3,27 L que está abaixo de LLN. Os resultados do teste indicam uma POSSÍVEL RESTRIÇÃO

Assinatura: \_\_\_\_\_

Protocolo:25120909171847

Data:09/12/2025

Paciente:LUIZ DOS SANTOS ARAUJO

Nasc.:17/07/1978 RG :-

CPF:00403834589

Exame :RX COLUNA LOMBO SACRA AP / PERFIL

### Resultado

CORPOS VERTEBRAIS VISUALIZADOS COM MORFOLOGIA E TEXTURA HABITUAIS.  
APÓFISES ESPINHOSAS, TRANSVERSAS E PEDÍCULOS SEM ANORMALIDADES.  
TRANSIÇÃO LOMBOSSACRA DE ASPECTO NORMAL.  
ESPAÇOS DISCAIS DENTRO DOS LIMITES DA NORMALIDADE.  
AUSÊNCIA DE ASSIMETRIAS EVIDENTES OU ESCOLIOSE DA COLUNA.  
OSTEOFITOS MARGINAIS INCIPIENTES EM CORPOS VERTEBRAIS.  
ALTERAÇÕES DEGENERATIVAS DAS INTERAPOFISÁRIAS EM L4-L5 E L5-S1.



---

Dr. Leandro M. Colmanetti

Médico Radiologista CRM 5995 MT RQE 4585 MT

v1.0 Chave:<http://sistema.imaggi.com.br/validar.php?chave=414207411740705832820357972883>

