



ATESTADO DE ACUIDADE VISUAL

CNPJ : 77591402000132 Fantasia : CONSTRUTORA J.L.
Razão Social : JOTA ELE CONSTRUÇOES CIVIS S/A
Endereço : R CORONEL PEDRO SCHERER N.º 222 Complemento :
Cidade / UF : CURITIBA / PR CEP : 80050470

Funcionário

Nome : Mateus Dos Santos Setor: OPERACIONAL
CPF : 63302398352 Cargo: CARPINTEIRO
RG : / Nascimento: 03/03/2003

Ficha de Acuidade Visual

Longe

Método de avaliação : Escala Optométrica de Snellen

SEM CORREÇÃO

OD: 20/10

OE: 20/10

COM CORREÇÃO

OD: /

OE: /

Perto

Método de avaliação : Tabela de Jaeger

CORREÇÃO : NÃO

RESULTADO OLHO DIREITO : J1

RESULTADO OLHO ESQUERDO : J1

Teste Cromático

Visão Cromatica: NORMAL

Usa lente/óculos: Não

Resultado: NORMAL

Cuiabá 9 de dezembro de 2025

Dr. João Batista de Almeida
Médico
CRM-MT 15709

Dr. João Batista de Almeida Junior
CRM-MT 15709
NIS 269.85078.64-6

Autenticação Assintatura :8183782A57DFC23F08868671BFA6C08E
Para validar a assinatura : <https://sistema.hismet.com.br/validacao.php>

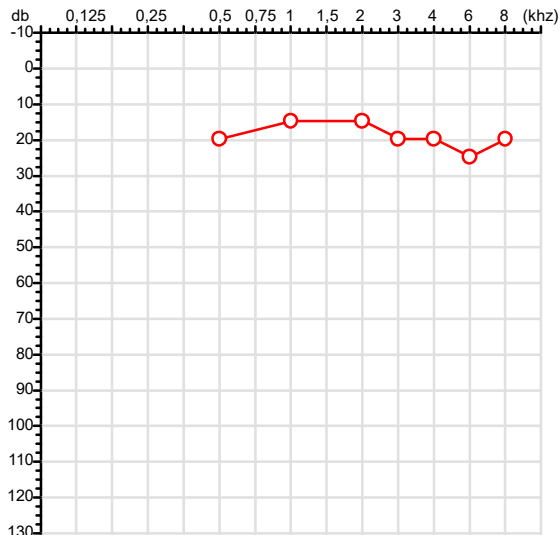
Exame n.º :783356

CPF :633.023.983-52
CNPJ :77.591.402/0001-32
Nascimento :03/03/2003
Motivo :Demissional
Repouso :14h
Data do Exame : 09/12/2025

Paciente :MATEUS DOS SANTOS
Razão :JOTA ELE CONSTRUÇOES CIVIS S/A
Idade : 22 anos
Setor :OPERACIONAL
Função :CARPINTEIRO

RG :/

Orelha Direita



Aérea

KhZ	0,25	0,5	1	2	3	4	6	8
OD db	NDG	20	15	15	20	20	25	20

Ossea

KhZ	0,25	0,5	1	2	3	4	6
OD db	NDG	NDG	NDG	NDG	NDG	NDG	NDG

Médias Tritonais

KhZ	0,5	1	2	=	3	4	6	=
OD db	20	15	15	17	20	20	25	22

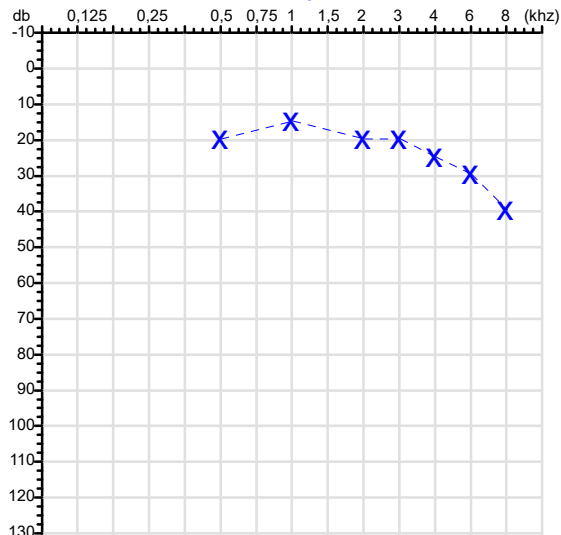
Laudo Clínico OD

Audição normal

Classificações: tipo de perda auditiva (Silman e Silvermam - 1997), grau de perda auditiva média 500khz, 1000khz e 2000khz (Lloyd e Kaplan - 1978) e configuração audiométrica (Silman e Silverman - 1997 - adaptada de Carhart, 1945 e Lloyd e Kaplan, 1978)

Audiometria

Orelha Esquerda



KhZ	0,25	0,5	1	2	3	4	6	8
OE db	NDG	20	15	20	20	25	30	40

KhZ	0,25	0,5	1	2	3	4	6
OE db	NDG	NDG	NDG	NDG	NDG	NDG	NDG

KhZ	0,5	1	2	=	3	4	6	=
OE db	20	15	20	18	20	25	30	25

Laudo Clínico OE

Alteração auditiva com configuração descendente leve

Classificações: tipo de perda auditiva (Silman e Silvermam - 1997), grau de perda auditiva média 500khz, 1000khz e 2000khz (Lloyd e Kaplan - 1978) e configuração audiométrica (Silman e Silverman - 1997 - adaptada de Carhart, 1945 e Lloyd e Kaplan, 1978)

Emanuel Sempio
Fonoaudiólogo
Audiologia Clínica e Ocupacional
CRFa 5-5297-8

Emanuel Sempio
Fonoaudiólogo
CRFa 5 - 5297 - 8

Assinatura eletrônica :A8EB0EB5CD935591E56D7217A3D03D06

Para validar a assinatura : <https://sistema.hismet.com.br/validacao.php>
Mateus Dos Santos

** Assinado por biometria **

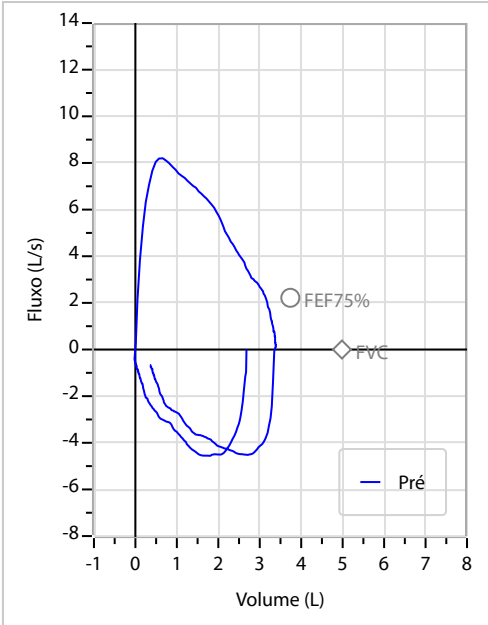
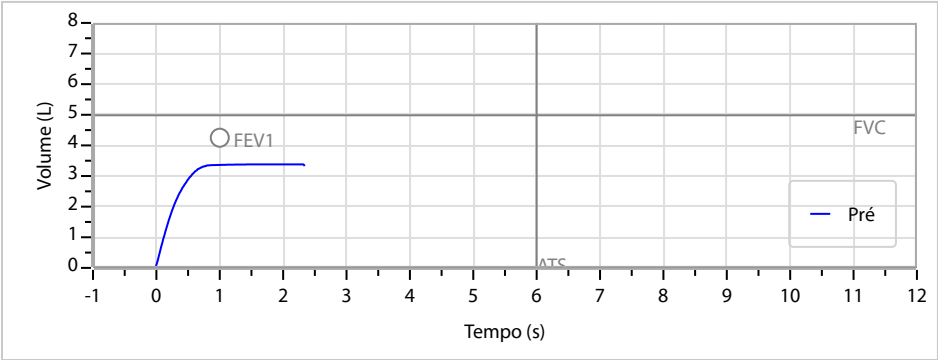
Modelo do Audiometro :AVS500 - VIBRASOM

Última Aferição :12/08/2025

Nome	MATEUS DOS SANTOS			ID1	783356	Sexo	Masculino	Idade	22,7	Peso (kg)	76,00	Altura (cm)	176,0
Agrupamento	--	03/03/2003			--	BMI (kg/m2)	24,5	Fumante	Não	Anos de Tabag...	--	Cig/Dia	--
Técnico	--	Médico			--	Classe 2				Etnia	Outros/Não Especificado		

CAPACIDADE VITAL FORÇADA			Imprimir Resultado dos testes			Definir previsão			Posição do Teste		
			07:51			GLI			SENTADO		

		Meas.	Pred	% Pred	z score
FVC	L	3,64	4,98	73	<div><div></div></div>
FEV1	L	3,40	4,25	80	<div><div></div></div>
FEV1/FVC%	%	93,6	85,9	109	<div><div></div></div>
FEV1/Vcmax%	%	93,6	85,9	109	<div><div></div></div>



Interpretação
O indivíduo tem uma relação FEV1/FVC% de 93,6% que está dentro do limite normal e um valor FVC de 3,64 L que está abaixo de LLN. Os resultados do teste indicam uma POSSÍVEL RESTRIÇÃO.

Assinatura: _____

Protocolo:2512090826309

Data:09/12/2025

Paciente:Mateus Dos Santos

Nasc.:03/03/2003 RG :-

CPF:63302398352

Exame :RX COLUNA LOMBO SACRA AP / PERFIL

Resultado

CORPOS VERTEBRAIS VISUALIZADOS COM MORFOLOGIA E TEXTURA HABITUAIS.
APÓFISES ESPINHOSAS, TRANSVERSAS E PEDÍCULOS SEM ANORMALIDADES.
TRANSIÇÃO LOMBOSSACRA DE ASPECTO NORMAL.
ESPAÇOS DISCAIS DENTRO DOS LIMITES DA NORMALIDADE.
AUSÊNCIA DE ASSIMETRIAS EVIDENTES OU ESCOLIOSE DA COLUNA.
LINHA DE PESO PROJETADO ANTERIOR A BASE DO SACRO.
ALTERAÇÕES DEGENERATIVAS DAS INTERAPOFISÁRIAS EM L4-L5 E L5-S1.



Dr. Leandro M. Colmanetti

Médico Radiologista CRM 5995 MT RQE 4585 MT

v1.0 Chave:<http://sistema.imaggi.com.br/validar.php?chave=557552656905772549832228318936>

