



## ATESTADO DE ACUIDADE VISUAL

CNPJ : 77591402000132 Fantasia : CONSTRUTORA J.L.  
Razão Social : JOTA ELE CONSTRUÇOES CIVIS S/A  
Endereço : R CORONEL PEDRO SCHERER N.º 222 Complemento :  
Cidade / UF : CURITIBA / PR CEP : 80050470

### Funcionário

Nome : Ronaldo Lopes Galdino Setor: OPERACIONAL - ARMAÇAO  
CPF : 05591645488 Cargo: ARMADOR  
RG : / Nascimento: 12/06/1984

### Ficha de Acuidade Visual

#### Longe

Método de avaliação : Escala Optométrica de Snellen

##### SEM CORREÇÃO

OD: 20/10

OE: 20/10

##### COM CORREÇÃO

OD: /

OE: /

#### Perto

Método de avaliação : Tabela de Jaeger

CORREÇÃO : NÃO

RESULTADO OLHO DIREITO : J1

RESULTADO OLHO ESQUERDO : J1

#### Teste Cromático

Visão Cromatica: NORMAL

Usa lente/óculos: Não

Resultado: NORMAL

Cuiabá 9 de dezembro de 2025

Dr. João Batista de Almeida  
Médico  
CRM-MT 15709

Dr. João Batista de Almeida Junior  
CRM-MT 15709  
NIS 269.85078.64-6

Autenticação Assinatura :F7D6DCD12C8E8B09B7299E797AA33242  
Para validar a assinatura : <https://sistema.hismet.com.br/validacao.php>

# Exame n.º :783409

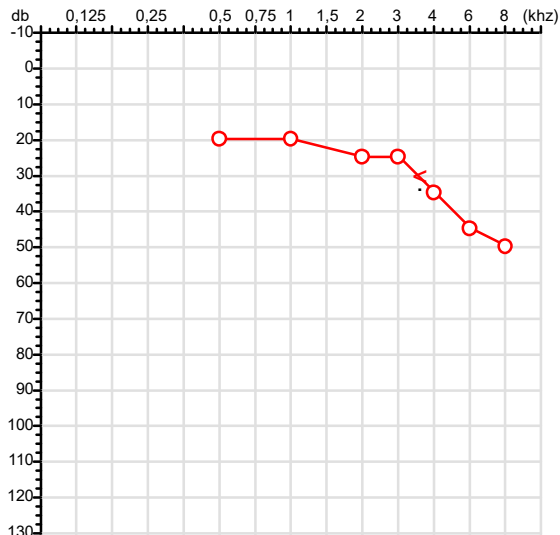
CPF :055.916.454-88  
CNPJ :77.591.402/0001-32  
Nascimento :12/06/1984  
Motivo :Demissional  
Repouso :14h  
Data do Exame : 09/12/2025

Paciente :Ronaldo Lopes Galdino  
Razão :JOTA ELE CONSTRUÇOES CIVIS S/A  
Idade : 41 anos  
Setor :OPERACIONAL - ARMAÇÃO  
Função :ARMADOR

RG :/

## Audiometria

### Orelha Direita



### Aérea

Khaz	0,25	0,5	1	2	3	4	6	8
OD db	NDG	20	20	25	25	35	45	50

### Ossea

Khaz	0,25	0,5	1	2	3	4	6
OD db	NDG	NDG	NDG	NDG	NDG	30	NDG

### Médias Tritonais

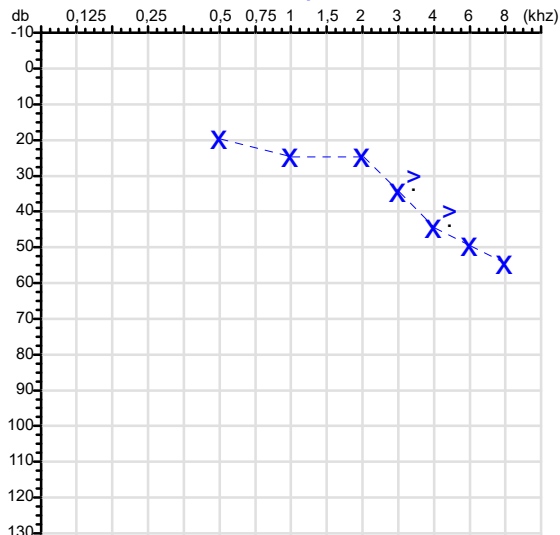
Khaz	0,5	1	2	=	3	4	6	=
OD db	20	20	25	22	25	35	45	35

### Laudo Clínico OD

Alteração auditiva neurossensorial com configuração descendente leve

Classificações: tipo de perda auditiva (Silman e Silvermam - 1997), grau de perda auditiva média 500khz, 1000khz e 2000khz (Lloyd e Kaplan - 1978) e configuração audiométrica (Silman e Silverman - 1997 - adaptada de Carhart, 1945 e Lloyd e Kaplan, 1978)

### Orelha Esquerda



Khaz	0,25	0,5	1	2	3	4	6	8
OE db	NDG	20	25	25	35	45	50	55

Khaz	0,25	0,5	1	2	3	4	6
OE db	NDG	NDG	NDG	NDG	30	40	NDG

Khaz	0,5	1	2	=	3	4	6	=
OE db	20	25	25	23	35	45	50	43

### Laudo Clínico OE

Alteração auditiva neurossensorial com configuração descendente leve

Classificações: tipo de perda auditiva (Silman e Silvermam - 1997), grau de perda auditiva média 500khz, 1000khz e 2000khz (Lloyd e Kaplan - 1978) e configuração audiométrica (Silman e Silverman - 1997 - adaptada de Carhart, 1945 e Lloyd e Kaplan, 1978)

**Emanuel Sempio**  
Fonoaudiólogo  
Audiologia Clínica e Ocupacional  
CRFa 5-5297-8

Emanuel Sempio  
Fonoaudiólogo  
CRFa 5 - 5297 - 8

Assinatura eletrônica :602369060D156BEF7E9BD09A5934FB87

Para validar a assinatura : <https://sistema.hismet.com.br/validacao.php>

**Ronaldo Lopes Galdino**

\*\* Assinado por biometria \*\*

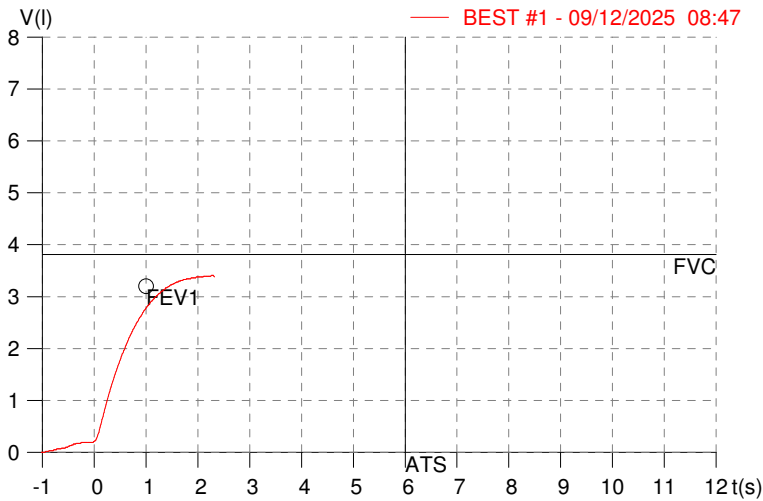
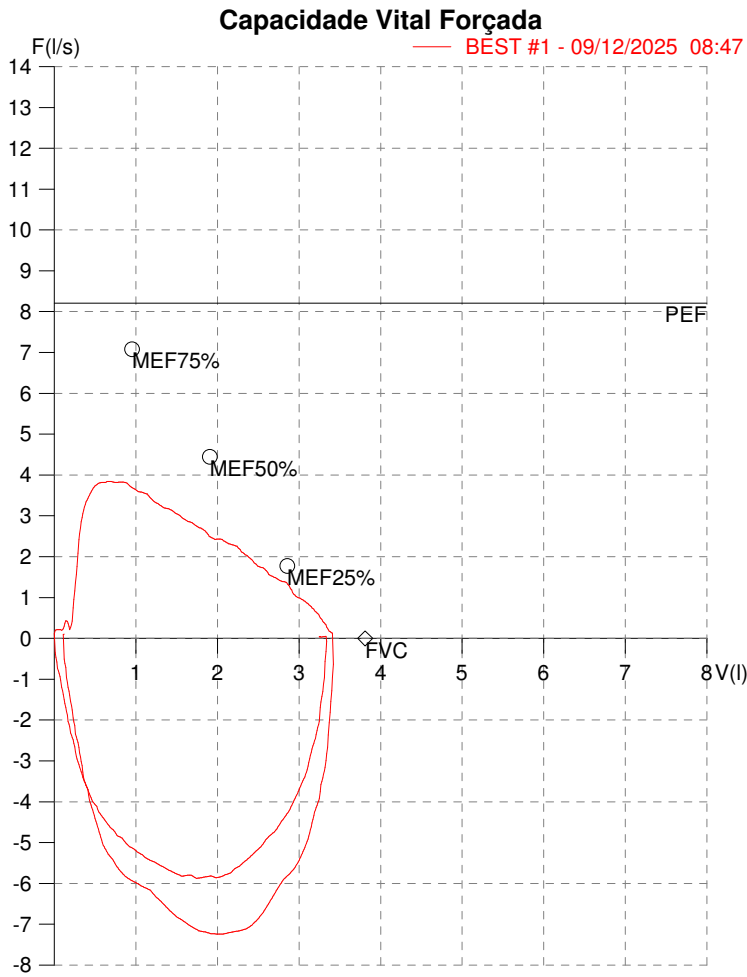
Modelo do Audiometro :AVS500 - VIBRASOM

Última Aferição :12/08/2025

HISMET - MEDICINA DO TRABALHO  
AV. GENERAL MELLO, 227. POÇÃO. CUIABÁ MT  
Tel. (65)3321-7051

ID: 783409  
Primeiro Nome: RONALDO LOPES  
Sobrenome: GALDINO  
Data: 09/12/2025

Data de nascimento: 12/06/1984  
Sexo: Macho  
Peso (kg): 82.0  
Altura (cm): 160.0



Parâmetro	UM	Descrição	Prev.	BEST#1	% Prev.
Best FVC	l(btps)	Melhor Capacidade Vital Forçada	3.81	3.43	90.1
FVC	l(btps)	Capacidade Vital Forçada	3.81	3.43	90.1
FEV1	l(btps)	Volume Exp Forçada em 1 seg	3.20	2.77	86.5
PEF	l/sec	Pico de Fluxo expiratório	8.21	3.84	46.8
PIF	l/sec	Pico de Fluxo Inspiratório		7.24	
FEV1/FVC%	%	FEV1 em % da FVC	79.8	80.7	101.1
FEF25-75%	l/sec	Fluxo expiratório médio forçado	4.04	2.64	65.4
MEF75%	l/sec	Fluxo Exp Máx @ 25% FVC	7.08	3.83	54.1
MEF50%	l/sec	Fluxo Exp Máx @ 50% FVC	4.44	2.78	62.6
MEF25%	l/sec	Fluxo Exp Máx @ 75% FVC	1.77	1.73	97.6
FET100%	sec	Tempo de Expiração forçada		2.3	
PEFr	l/min	Pico de Fluxo expiratório (l/min)	492.7	230.4	46.8

**Diagnóstico:**  
Espirometria normal  
Impresso 09/12/2025

Protocolo:25120910324947

Data:09/12/2025

Paciente:RONALDO LOPES GALDINO

Nasc.:12/06/1984 RG :-

CPF:05591645488

Exame :RX COLUNA LOMBO SACRA AP / PERFIL

### Resultado

CORPOS VERTEBRAIS VISUALIZADOS COM MORFOLOGIA E TEXTURA HABITUAIS.  
APÓFISES ESPINHOSAS, TRANSVERSAS E PEDÍCULOS SEM ANORMALIDADES.  
ESPAÇOS DISCAIS DENTRO DOS LIMITES DA NORMALIDADE.  
AUSÊNCIA DE ASSIMETRIAS EVIDENTES OU ESCOLIOSE DA COLUNA.  
OSTEOFITOS MARGINAIS INCIPIENTES EM CORPOS VERTEBRAIS.  
FOI CONSIDERADO ARCOS COSTAIS HIPOPLÁSICOS EM T12.  
PRESENÇA DE QUATRO VÉRTEBRAS COM CARACTERÍSTICAS LOMBARES.



---

Dr. Leandro M. Colmanetti

Médico Radiologista CRM 5995 MT RQE 4585 MT

v1.0 Chave:<http://sistema.imaggi.com.br/validar.php?chave=441540636385065318822991474125>

