



ATESTADO DE ACUIDADE VISUAL

CNPJ : 77591402000132 Fantasia : CONSTRUTORA J.L.
Razão Social : JOTA ELE CONSTRUÇOES CIVIS S/A
Endereço : R CORONEL PEDRO SCHERER N.º 222 Complemento :
Cidade / UF : CURITIBA / PR CEP : 80050470

Funcionário

Nome : Samuel Rosa Dos Santos Setor: OPERACIONAL
CPF : 10209702516 Cargo: PINTOR
RG : / Nascimento: 28/10/1999

Ficha de Acuidade Visual

Longe

Método de avaliação : Escala Optométrica de Snellen

SEM CORREÇÃO

OD: 20/10

OE: 20/10

COM CORREÇÃO

OD: /

OE: /

Perto

Método de avaliação : Tabela de Jaeger

CORREÇÃO : NÃO

RESULTADO OLHO DIREITO : J1

RESULTADO OLHO ESQUERDO : J1

Teste Cromático

Visão Cromatica: NORMAL

Usa lente/óculos: Não

Resultado: NORMAL

Cuiabá 9 de dezembro de 2025

Dr. João Batista de Almeida
Médico
CRM-MT 15709

Dr. João Batista de Almeida Junior
CRM-MT 15709
NIS 269.85078.64-6

Autenticação Assintatura :129ECA1CBFA4F15A27C095BE30403FB7
Para validar a assinatura : <https://sistema.hismet.com.br/validacao.php>

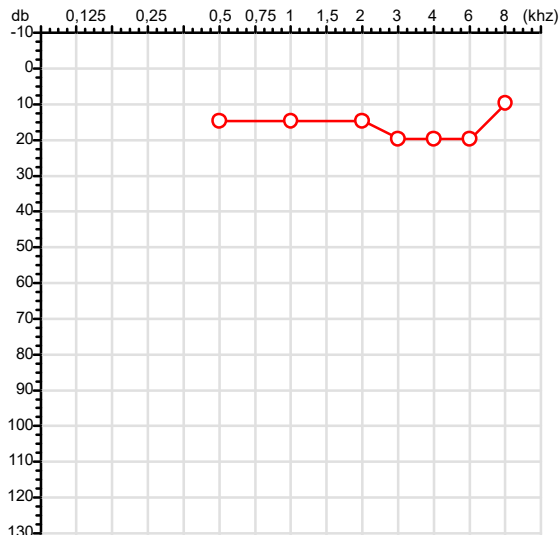
Exame n.º :783417

CPF :102.097.025-16
CNPJ :77.591.402/0001-32
Nascimento :28/10/1999
Motivo :Demissional
Repouso :14h
Data do Exame : 09/12/2025

Paciente :Samuel Rosa Dos Santos
Razão :JOTA ELE CONSTRUÇOES CIVIS S/A
Idade : 26 anos
Setor :OPERACIONAL
Função :PINTOR

RG :/

Orelha Direita



Aérea

KhZ	0,25	0,5	1	2	3	4	6	8
OD db	NDG	15	15	15	20	20	20	10

Ossea

KhZ	0,25	0,5	1	2	3	4	6
OD db	NDG	NDG	NDG	NDG	NDG	NDG	NDG

Médias Tritonais

KhZ	0,5	1	2	=	3	4	6	=
OD db	15	15	15	15	20	20	20	20

Laudo Clínico OD

Audição normal

Classificações: tipo de perda auditiva (Silman e Silvermam - 1997), grau de perda auditiva média 500khz, 1000khz e 2000khz (Lloyd e Kaplan - 1978) e configuração audiométrica (Silman e Silverman - 1997 - adaptada de Carhart, 1945 e Lloyd e Kaplan, 1978)

Emanuel Sempio
Fonoaudiólogo
Audiologia Clínica e Ocupacional
CRFa 5-5297-8

Emanuel Sempio
Fonoaudiólogo
CRFa 5 - 5297 - 8

Assinatura eletrônica :B4A3FC02C9986EDA94DC9F6D57EE44C0

Para validar a assinatura : <https://sistema.hismet.com.br/validacao.php>

Samuel Rosa Dos Santos

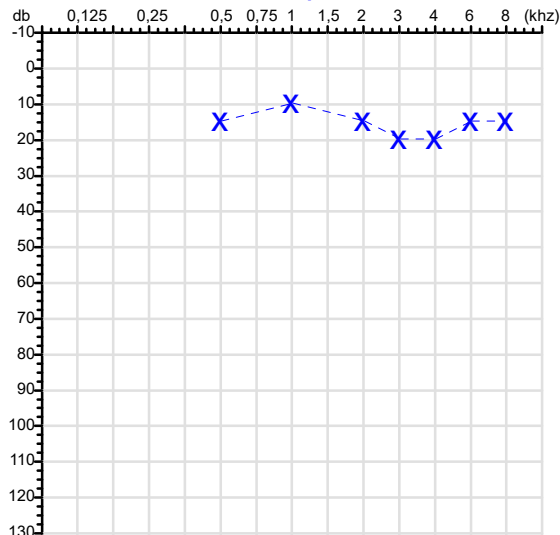
** Assinado por biometria **

Modelo do Audiometro :AVS500 - VIBRASOM

Última Aferição :12/08/2025

Audiometria

Orelha Esquerda



KhZ	0,25	0,5	1	2	3	4	6	8
OE db	NDG	15	10	15	20	20	15	15

KhZ	0,25	0,5	1	2	3	4	6
OE db	NDG	NDG	NDG	NDG	NDG	NDG	NDG

KhZ	0,5	1	2	=	3	4	6	=
OE db	15	10	15	13	20	20	15	18

Laudo Clínico OE

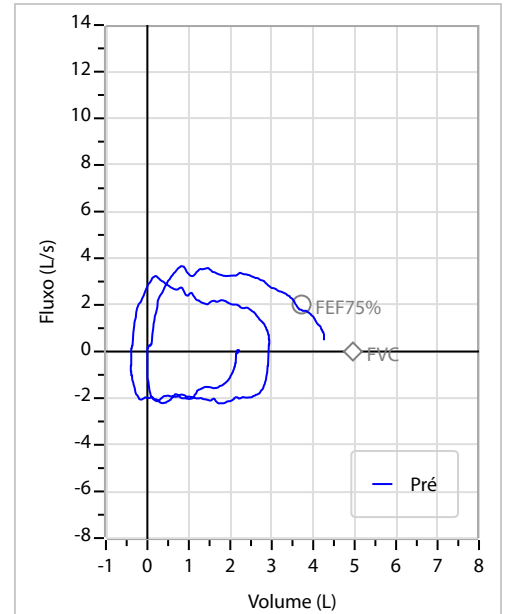
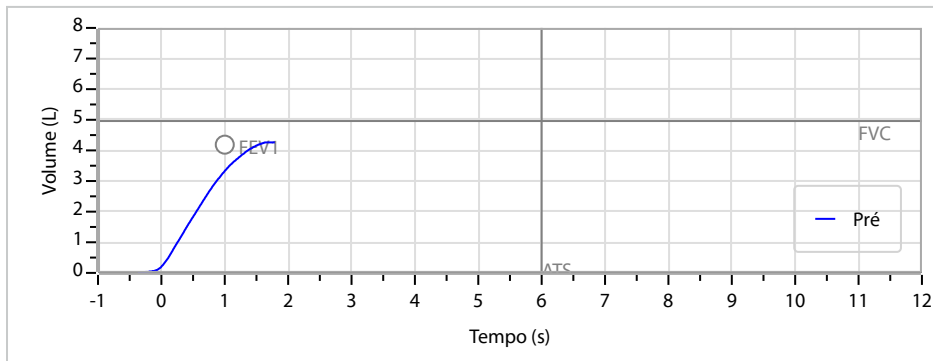
Audição normal

Classificações: tipo de perda auditiva (Silman e Silvermam - 1997), grau de perda auditiva média 500khz, 1000khz e 2000khz (Lloyd e Kaplan - 1978) e configuração audiométrica (Silman e Silverman - 1997 - adaptada de Carhart, 1945 e Lloyd e Kaplan, 1978)

Nome	SAMUEL ROSA DOS SANTOS		ID1	783417	Sexo	Masculino	Idade	26,1	Peso (kg)	75,00	Altura (cm)	176,0
Agrupamento	--	D.O.B.	28/10/1999	--	BMI (kg/m2)	24,2	Fumante	Não	Anos de Tabag...	--	Cig/Dia	--
Técnico	--	Médico	--	--	Classe 2	--	Etnia	--	Outros/Não Especificado			

CAPACIDADE VITAL FORÇADA	Imprimir Resultado dos testes	Definir previsão	Posição do Teste
	09:05	GLI	SENTADO

		Meas.	Pred	% Pred	z score	
FVC	L	4,28	4,96	86	<div><div></div><div></div><div></div><div></div></div>	
FEV1	L	3,29	4,19	79	<div><div></div><div></div><div></div><div></div></div>	
FEV1/FVC%	%	76,9	84,9	91	<div><div></div><div></div><div></div><div></div></div>	
FEV1/Vcmax%	%	76,9	84,9	91	<div><div></div><div></div><div></div><div></div></div>	



Interpretação

O indivíduo tem uma relação FEV1/FVC% de 76,9% e um valor FVC de 4,28 L que estão dentro dos limites normais. Os resultados do teste indicam uma ESPIROMETRIA NORMAL

Assinatura: _____

Protocolo:25120911031447

Data:09/12/2025

Paciente:SAMUEL ROSA DOS SANTOS


Nasc.:28/10/1999 RG :-

CPF:10209702516

Exame :RX COLUNA LOMBO SACRA AP / PERFIL

Resultado

CORPOS VERTEBRAIS VISUALIZADOS COM MORFOLOGIA E TEXTURA HABITUAIS.
APÓFISES ESPINHOSAS, TRANSVERSAS E PEDÍCULOS SEM ANORMALIDADES.
TRANSIÇÃO LOMBOSSACRA DE ASPECTO NORMAL.
ESPAÇOS DISCAIS DENTRO DOS LIMITES DA NORMALIDADE.
AUSÊNCIA DE ASSIMETRIAS EVIDENTES OU ESCOLIOSE DA COLUNA.
LINHA DE PESO PROJETADO ANTERIOR A BASE DO SACRO.



Dr. Leandro M. Colmanetti

Médico Radiologista CRM 5995 MT RQE 4585 MT

v1.0 Chave:<http://sistema.imaggi.com.br/validar.php?chave=870416753586413306721338631772>

