



ATESTADO DE ACUIDADE VISUAL

CNPJ : 77591402000132 Fantasia : CONSTRUTORA J.L.
Razão Social : JOTA ELE CONSTRUÇOES CIVIS S/A
Endereço : R CORONEL PEDRO SCHERER N.º 222 Complemento :
Cidade / UF : CURITIBA / PR CEP : 80050470

Funcionário

Nome : Emerson Miguel Dos Santos Setor: OPERACIONAL
CPF : 62673963553 Cargo: ENCANADOR
RG : / Nascimento: 01/05/1973

Ficha de Acuidade Visual

Longe

Método de avaliação : Escala Optométrica de Snellen

SEM CORREÇÃO

OD: 20/10

OE: 20/10

COM CORREÇÃO

OD: /

OE: /

Perto

Método de avaliação : Tabela de Jaeger

CORREÇÃO : NÃO

RESULTADO OLHO DIREITO : J1

RESULTADO OLHO ESQUERDO : J1

Teste Cromático

Visão Cromatica: NORMAL

Usa lente/óculos: Não

Resultado: NORMAL

Cuiabá 9 de dezembro de 2025

Dr. João Batista de Almeida
Médico
CRM-MT 15709

Dr. João Batista de Almeida Junior
CRM-MT 15709
NIS 269.85078.64-6

Autenticação Assintatura :49295D5471741046A9BE603F5C573405
Para validar a assinatura : <https://sistema.hismet.com.br/validacao.php>

Exame n.º :783422

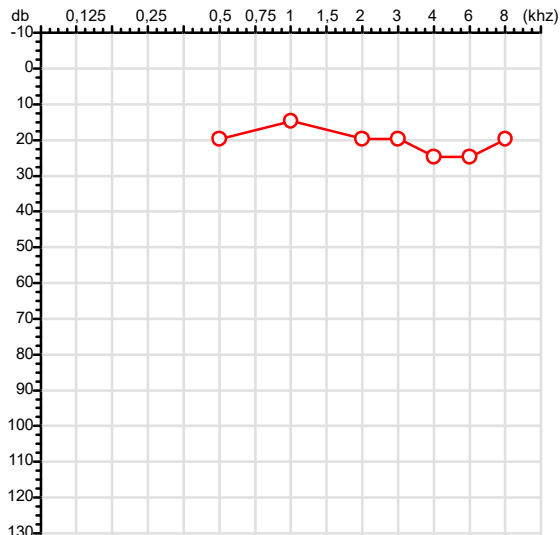
CPF :626.739.635-53
CNPJ :77.591.402/0001-32
Nascimento :01/05/1973
Motivo :Demissional
Repouso :14h
Data do Exame : 09/12/2025

Paciente :Emerson Miguel Dos Santos
Razão :JOTA ELE CONSTRUÇOES CIVIS S/A
Idade : 52 anos
Setor :OPERACIONAL
Função :ENCANADOR

RG :/

Audiometria

Orelha Direita



Aérea

KhZ	0,25	0,5	1	2	3	4	6	8
OD db	NDG	20	15	20	20	25	25	20

Ossea

KhZ	0,25	0,5	1	2	3	4	6
OD db	NDG	NDG	NDG	NDG	NDG	NDG	NDG

Médias Tritonais

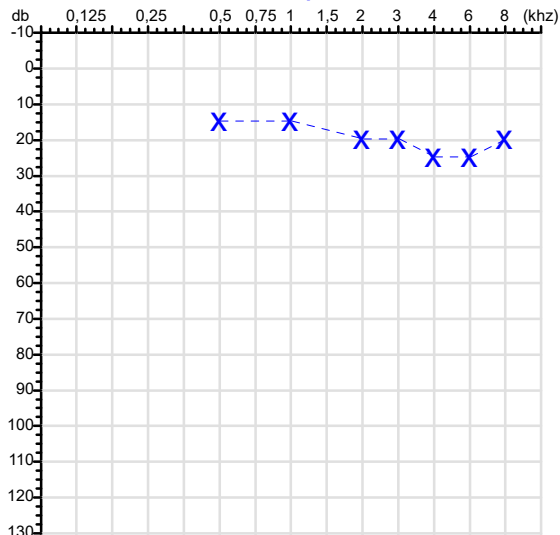
KhZ	0,5	1	2	=	3	4	6	=
OD db	20	15	20	18	20	25	25	23

Laudo Clínico OD

Audição normal

Classificações: tipo de perda auditiva (Silman e Silvermam - 1997), grau de perda auditiva média 500khz, 1000khz e 2000khz (Lloyd e Kaplan - 1978) e configuração audiométrica (Silman e Silverman - 1997 - adaptada de Carhart, 1945 e Lloyd e Kaplan, 1978)

Orelha Esquerda



KhZ	0,25	0,5	1	2	3	4	6	8
OE db	NDG	15	15	20	20	25	25	20

KhZ	0,25	0,5	1	2	3	4	6
OE db	NDG	NDG	NDG	NDG	NDG	NDG	NDG

KhZ	0,5	1	2	=	3	4	6	=
OE db	15	15	20	17	20	25	25	23

Laudo Clínico OE

Audição normal

Classificações: tipo de perda auditiva (Silman e Silvermam - 1997), grau de perda auditiva média 500khz, 1000khz e 2000khz (Lloyd e Kaplan - 1978) e configuração audiométrica (Silman e Silverman - 1997 - adaptada de Carhart, 1945 e Lloyd e Kaplan, 1978)

Emanuel Sempio
Fonoaudiólogo
Audiologia Clínica e Ocupacional
CRFa 5-5297-8

Emanuel Sempio
Fonoaudiólogo
CRFa 5 - 5297 - 8

Assinatura eletrônica :D11B8E92BAECBEFF0BF565D53FB40F62

Para validar a assinatura : <https://sistema.hismet.com.br/validacao.php>

Emerson Miguel Dos Santos

** Assinado por biometria **

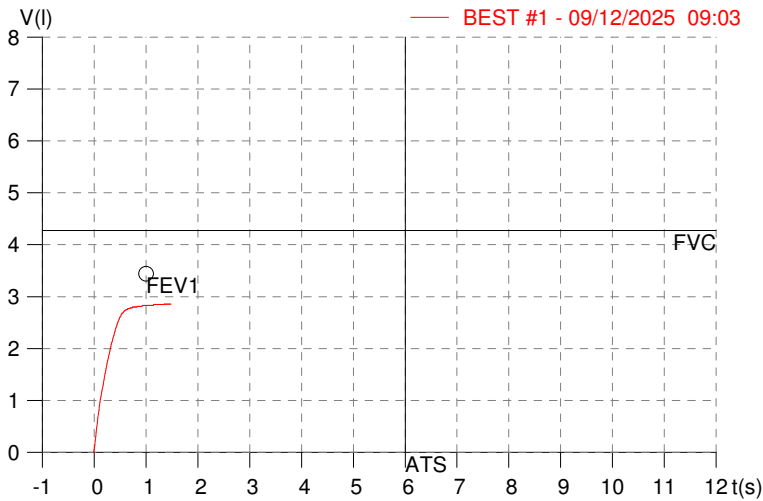
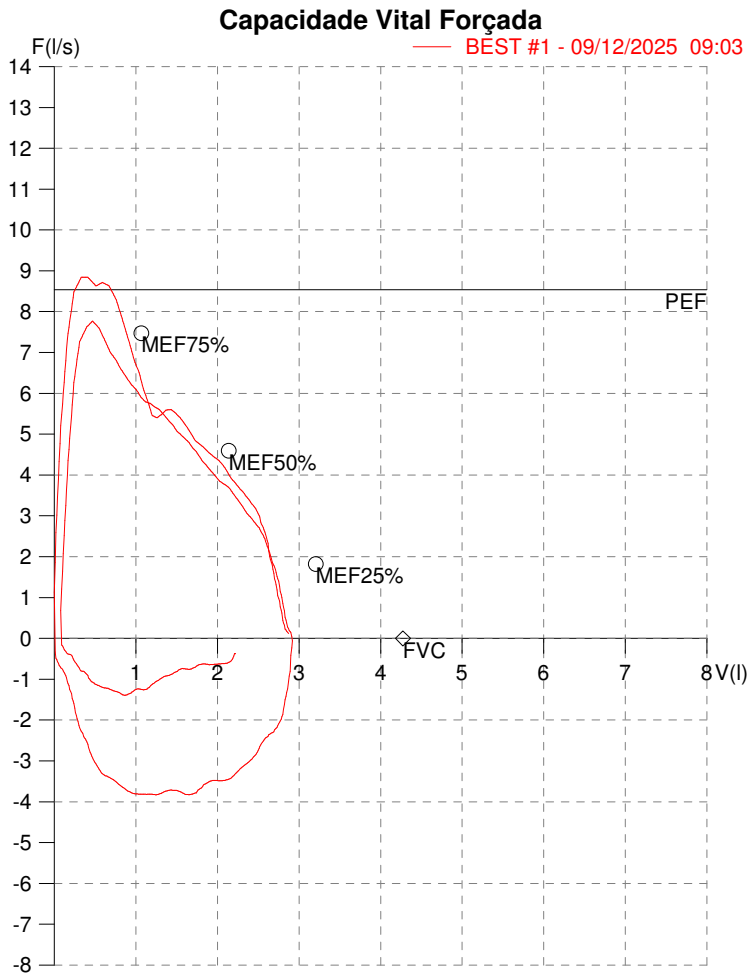
Modelo do Audiometro :AVS500 - VIBRASOM

Última Aferição :12/08/2025

HISMET - MEDICINA DO TRABALHO
AV. GENERAL MELLO, 227. POÇÃO. CUIABÁ MT
Tel. (65)3321-7051

ID: 783422
Primeiro Nome: Emerson Miguel
Sobrenome: SANTOS
Data: 09/12/2025

Data de nascimento: 01/05/1973
Sexo : Macho
Peso (kg): 95.0
Altura (cm): 173.0



Parâmetro	UM	Descrição	Prev.	BEST#1	% Prev.
Best FVC	l(btps)	Melhor Capacidade Vital Forçada	4.27	2.90	67.8
FVC	l(btps)	Capacidade Vital Forçada	4.27	2.90	67.8
FEV1	l(btps)	Volume Exp Forçada em 1 seg	3.44	2.87	83.5
PEF	l/sec	Pico de Fluxo expiratório	8.54	8.84	103.6
FEV1/FVC%	%	FEV1 em % da FVC	77.8	99.2	127.4
FEF25-75%	l/sec	Fluxo expiratório médio forçado	3.82	5.36	140.2
MEF75%	l/sec	Fluxo Exp Máx @ 25% FVC	7.47	8.29	111.0
MEF50%	l/sec	Fluxo Exp Máx @ 50% FVC	4.59	5.61	122.0
MEF25%	l/sec	Fluxo Exp Máx @ 75% FVC	1.82	3.91	214.4
FET100%	sec	Tempo de Expiração forçada		1.4	
PEFr	l/min	Pico de Fluxo expiratório (l/min)	512.2	530.5	103.6

Diagnóstico:
Anormalidade moderado

Impresso 09/12/2025

Protocolo:25120911002947

Data:09/12/2025

Paciente:Emerson Miguel Dos Santos

Nasc.:01/05/1973 RG :-

CPF:62673963553

Exame :RX COLUNA LOMBO SACRA AP / PERFIL

Resultado

CORPOS VERTEBRAIS VISUALIZADOS COM MORFOLOGIA E TEXTURA HABITUAIS.
APÓFISES ESPINHOSAS, TRANSVERSAS E PEDÍCULOS SEM ANORMALIDADES.
TRANSIÇÃO LOMBOSSACRA DE ASPECTO NORMAL.
AUSÊNCIA DE ASSIMETRIAS EVIDENTES OU ESCOLIOSE DA COLUNA.
OSTEOFITOS MARGINAIS INCIPIENTES EM CORPOS VERTEBRAIS.
REDUÇÃO DO ESPAÇO DISCAL NO NÍVEL L5-S1, COM ESCLEROSE DOS PLATÔS DE APOSIÇÃO E COM
OSTEÓFITOS MARGINAIS ADJACENTES.
DEMAIS ESPAÇOS DISCAIS DENTRO DOS LIMITES DA NORMALIDADE.
ALTERAÇÕES DEGENERATIVAS DAS INTERAPOFISÁRIAS EM L4-L5 E L5-S1.



Dr. Leandro M. Colmanetti

Médico Radiologista CRM 5995 MT RQE 4585 MT

v1.0 Chave:<http://sistema.imaggi.com.br/validar.php?chave=678174694550773808961368959623>

