



ATESTADO DE ACUIDADE VISUAL

CNPJ : 77591402000132 Fantasia : CONSTRUTORA J.L.
Razão Social : JOTA ELE CONSTRUÇOES CIVIS S/A
Endereço : R CORONEL PEDRO SCHERER N.º 222 Complemento :
Cidade / UF : CURITIBA / PR CEP : 80050470

Funcionário

Nome : Maycon Nascimento Nunes Setor: OPERACIONAL
CPF : 11907483551 Cargo: AJUDANTE
RG : / Nascimento: 22/04/2004

Ficha de Acuidade Visual

Longe

Método de avaliação : Escala Optométrica de Snellen

SEM CORREÇÃO

OD: 20/15

OE: 20/15

COM CORREÇÃO

OD: /

OE: /

Perto

Método de avaliação : Tabela de Jaeger

CORREÇÃO : NÃO

RESULTADO OLHO DIREITO : J1

RESULTADO OLHO ESQUERDO : J1

Teste Cromático

Visão Cromatica: NORMAL

Usa lente/óculos: Não

Resultado: NORMAL

Cuiabá 9 de dezembro de 2025

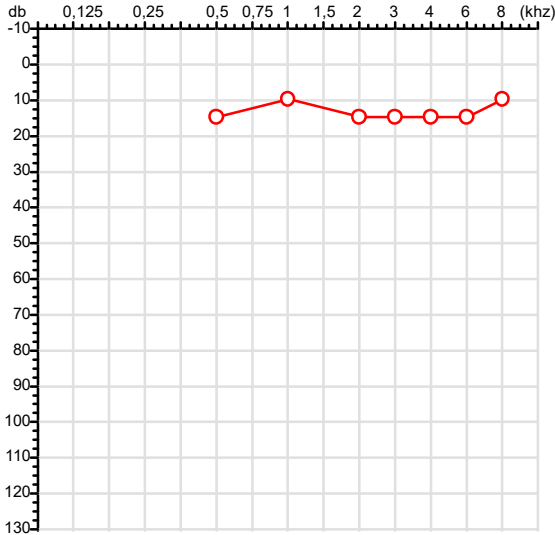
Dr. João Batista de Almeida
Médico
CRM-MT 15709

Dr. João Batista de Almeida Junior
CRM-MT 15709
NIS 269.85078.64-6

Autenticação Assinatura :48584A40E480EB561D7DA2B439D4D353
Para validar a assinatura : <https://sistema.hismet.com.br/validacao.php>

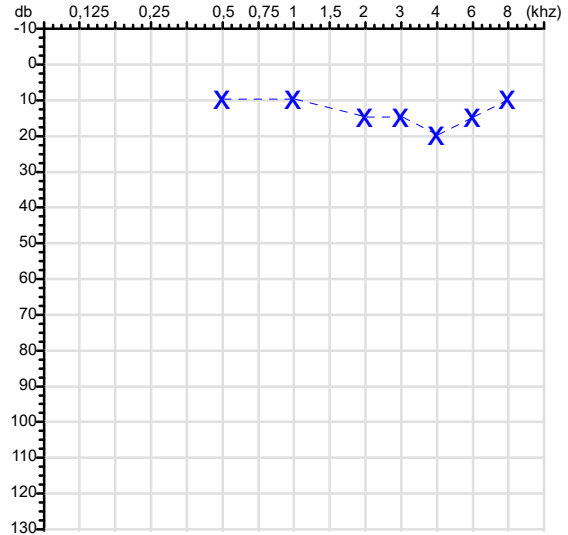
CPF :119.074.835-51	Paciente :Maycon Nascimento Nunes	RG :/
CNPJ :77.591.402/0001-32	Razão :JOTA ELE CONSTRUÇÕES CIVIS S/A	
Nascimento :22/04/2004	Idade : 21 anos	
Motivo :Demissional	Setor :OPERACIONAL	
Reposo :14h	Função :AJUDANTE	
Data do Exame : 09/12/2025		

Orelha Direita



Audiometria

Orelha Esquerda



Aérea

Khz	0,25	0,5	1	2	3	4	6	8
OD db	NDG	15	10	15	15	15	15	10

Khz	0,25	0,5	1	2	3	4	6	8
OE db	NDG	10	10	15	15	20	15	10

Ossea

Khz	0,25	0,5	1	2	3	4	6
OD db	NDG	NDG	NDG	NDG	NDG	NDG	NDG

Khz	0,25	0,5	1	2	3	4	6
OE db	NDG	NDG	NDG	NDG	NDG	NDG	NDG

Médias Tritonais

Khz	0,5	1	2	=	3	4	6	=
OD db	15	10	15	13	15	15	15	15

Khz	0,5	1	2	=	3	4	6	=
OE db	10	10	15	12	15	20	15	17

Laudo Clínico OD

Audição normal

Laudo Clínico OE

Audição normal

Classificações: tipo de perda auditiva (Silman e Silvermam - 1997), grau de perda auditiva média 500khz, 1000khz e 2000khz (Lloyd e Kaplan - 1978) e configuração audiométrica (Silman e Silverman - 1997 - adaptada de Carhart, 1945 e Lloyd e Kaplan, 1978)

Classificações: tipo de perda auditiva (Silman e Silvermam - 1997), grau de perda auditiva média 500khz, 1000khz e 2000khz (Lloyd e Kaplan - 1978) e configuração audiométrica (Silman e Silverman - 1997 - adaptada de Carhart, 1945 e Lloyd e Kaplan, 1978)

Emanuel Sempio
Fonoaudiólogo
Audiologia Clínica e Ocupacional
CRFa/ 5-5297-8

Emanuel Sempio
Fonoaudiólogo
CRFa 5 - 5297 - 8

Assinatura eletrônica :C26F4BC4495840E0A3DDB72D1C4AF0C7
Para validar a assinatura : <https://sistema.hismet.com.br/validacao.php>

Maycon Nascimento Nunes

** Assinado por biometria **

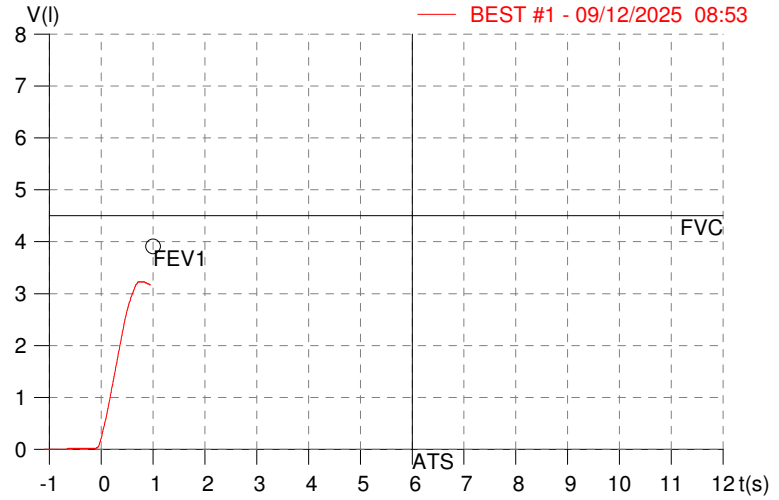
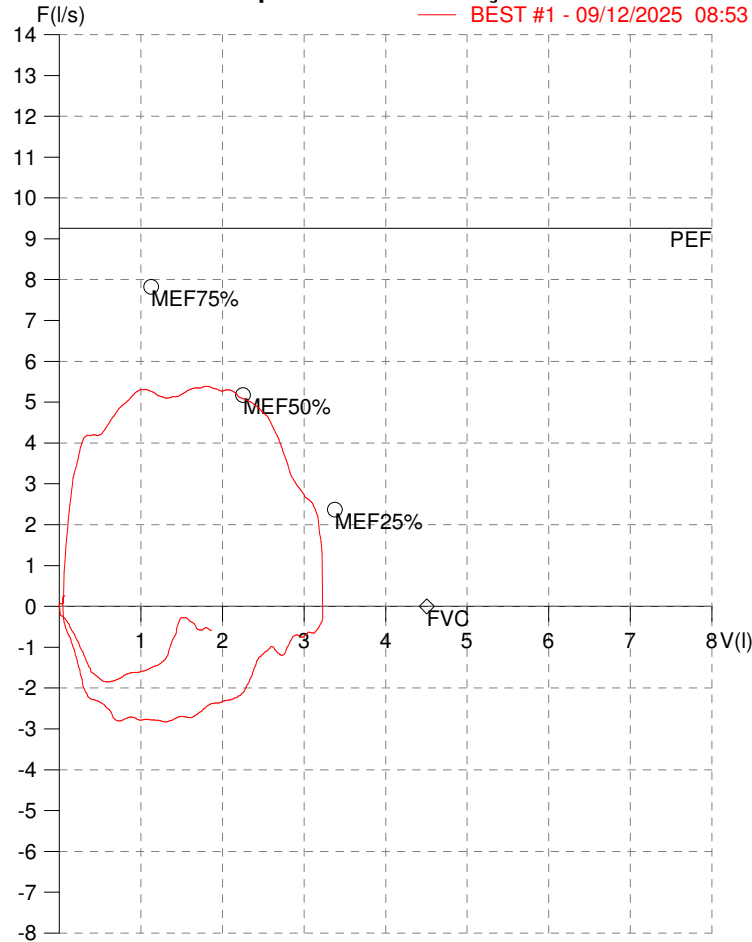
Modelo do Audiometro :AVS500 - VIBRASOM
Última Aferição :12/08/2025

HISMET - MEDICINA DO TRABALHO
AV. GENERAL MELLO, 227. POÇÃO. CUIABÁ MT
Tel. (65)3321-7051

ID: 783425
Primeiro Nome: MAYCON NASCIMENTO
Sobrenome: NUNES
Data: 09/12/2025

Data de nascimento: 22/04/2004
Sexo : Macho
Peso (kg): 72.0
Altura (cm): 163.0

Capacidade Vital Forçada



Parâmetro	UM	Descrição	Prev.	BEST#1	% Prev.
Best FVC	l(btps)	Melhor Capacidade Vital Forçada	4.50	3.25	72.1
FVC	l(btps)	Capacidade Vital Forçada	4.50	3.25	72.1
PEF	l/sec	Pico de Fluxo expiratório	9.26	5.38	58.2
PIF	l/sec	Pico de Fluxo Inspiratório		2.83	
FEF25-75%	l/sec	Fluxo expiratório médio forçado	4.96	5.22	105.3
MEF75%	l/sec	Fluxo Exp Máx @ 25% FVC	7.82	4.95	63.2
MEF50%	l/sec	Fluxo Exp Máx @ 50% FVC	5.18	5.33	103.0
MEF25%	l/sec	Fluxo Exp Máx @ 75% FVC	2.37	4.85	204.8
FET100%	sec	Tempo de Expiração forçada		0.7	
PEFr	l/min	Pico de Fluxo expiratório (l/min)	555.3	323.0	58.2

Diagnóstico:
 Espirometria normal

Impresso 09/12/2025

Protocolo:25120910425647

Data:09/12/2025

Paciente:MAYCON NASCIMENTO NUNES

Nasc.:22/04/2004 RG :-

CPF:11907483551

Exame :RX COLUNA LOMBO SACRA AP / PERFIL

Resultado

CORPOS VERTEBRAIS VISUALIZADOS COM MORFOLOGIA E TEXTURA HABITUAIS.
APÓFISES ESPINHOSAS, TRANSVERSAS E PEDÍCULOS SEM ANORMALIDADES.
TRANSIÇÃO LOMBOSSACRA DE ASPECTO NORMAL.
ESPAÇOS DISCAIS DENTRO DOS LIMITES DA NORMALIDADE.
AUSÊNCIA DE ASSIMETRIAS EVIDENTES OU ESCOLIOSE DA COLUNA.
OSTEOFITOS MARGINAIS INCIPIENTES EM CORPOS VERTEBRAIS.
LINHA DE PESO PROJETADO ANTERIOR A BASE DO SACRO.



Dr. Leandro M. Colmanetti

Médico Radiologista CRM 5995 MT RQE 4585 MT

v1.0 Chave:<http://sistema.imaggi.com.br/validar.php?chave=931989169769030810146236963093>

