



ATESTADO DE ACUIDADE VISUAL

CNPJ : 77591402000132 Fantasia : CONSTRUTORA J.L.
Razão Social : JOTA ELE CONSTRUÇOES CIVIS S/A
Endereço : R CORONEL PEDRO SCHERER N.º 222 Complemento :
Cidade / UF : CURITIBA / PR CEP : 80050470

Funcionário

Nome : Francisco Edileudo Costa da Silva Setor: OPERACIONAL
CPF : 03386488366 Cargo: CALDEIREIRO
RG : / Nascimento: 12/07/1988

Ficha de Acuidade Visual

Longe

Método de avaliação : Escala Optométrica de Snellen

SEM CORREÇÃO

OD: 20/10

OE: 20/10

COM CORREÇÃO

OD: /

OE: /

Perto

Método de avaliação : Tabela de Jaeger

CORREÇÃO : NÃO

RESULTADO OLHO DIREITO : J1

RESULTADO OLHO ESQUERDO : J1

Teste Cromático

Visão Cromatica: NORMAL

Usa lente/óculos: Não

Resultado: NORMAL

Cuiabá 9 de dezembro de 2025

Dr. João Batista de Almeida
Médico
CRM-MT 15709

Dr. João Batista de Almeida Junior
CRM-MT 15709
NIS 269.85078.64-6

Autenticação Assinatura :154DE64825D133964A42AA82B60E2E75
Para validar a assinatura : <https://sistema.hismet.com.br/validacao.php>

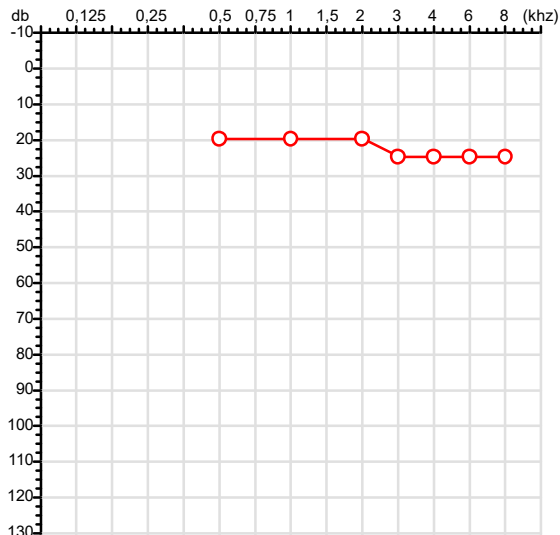
Exame n.º :783433

CPF :033.864.883-66
CNPJ :77.591.402/0001-32
Nascimento :12/07/1988
Motivo :Demissional
Repouso :14h
Data do Exame : 09/12/2025

Paciente :Francisco Edileudo Costa da Silva
Razão :JOTA ELE CONSTRUÇOES CIVIS S/A
Idade : 37 anos
Setor :OPERACIONAL
Função :CALDEIREIRO

RG :/

Orelha Direita



Aérea

KhZ	0,25	0,5	1	2	3	4	6	8
OD db	NDG	20	20	20	25	25	25	25

Ossea

KhZ	0,25	0,5	1	2	3	4	6
OD db	NDG	NDG	NDG	NDG	NDG	NDG	NDG

Médias Tritonais

KhZ	0,5	1	2	=	3	4	6	=
OD db	20	20	20	20	25	25	25	25

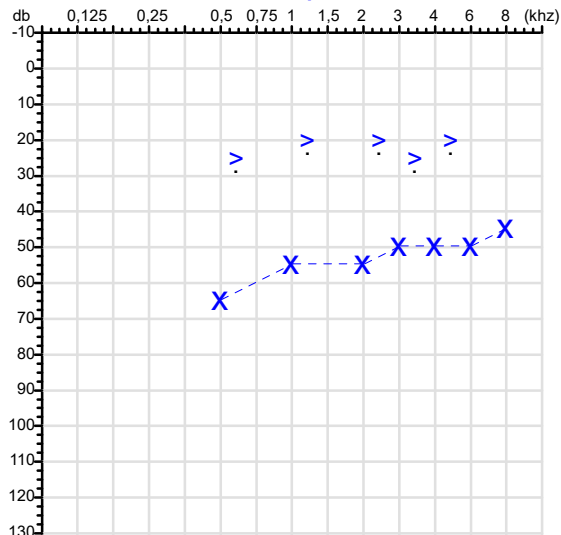
Laudo Clínico OD

Audição normal

Classificações: tipo de perda auditiva (Silman e Silvermam - 1997), grau de perda auditiva média 500khz, 1000khz e 2000khz (Lloyd e Kaplan - 1978) e configuração audiométrica (Silman e Silverman - 1997 - adaptada de Carhart, 1945 e Lloyd e Kaplan, 1978)

Audiometria

Orelha Esquerda



KhZ	0,25	0,5	1	2	3	4	6	8
OE db	NDG	65	55	55	50	50	50	45

KhZ	0,25	0,5	1	2	3	4	6
OE db	NDG	25	20	20	25	20	NDG

KhZ	0,5	1	2	=	3	4	6	=
OE db	65	55	55	58	50	50	50	50

Laudo Clínico OE

Perda aud. mista de grau moderadamente severo

Classificações: tipo de perda auditiva (Silman e Silvermam - 1997), grau de perda auditiva média 500khz, 1000khz e 2000khz (Lloyd e Kaplan - 1978) e configuração audiométrica (Silman e Silverman - 1997 - adaptada de Carhart, 1945 e Lloyd e Kaplan, 1978)

Emanuel Sempio
Fonoaudiólogo
Audiologia Clínica e Ocupacional
CRFa 5-5297-8

Emanuel Sempio
Fonoaudiólogo
CRFa 5 - 5297 - 8

Assinatura eletrônica :8E8C2C5092A1098D04A6C4132EE58E9E
Para validar a assinatura : <https://sistema.hismet.com.br/validacao.php>

Francisco Edileudo Costa da Silva

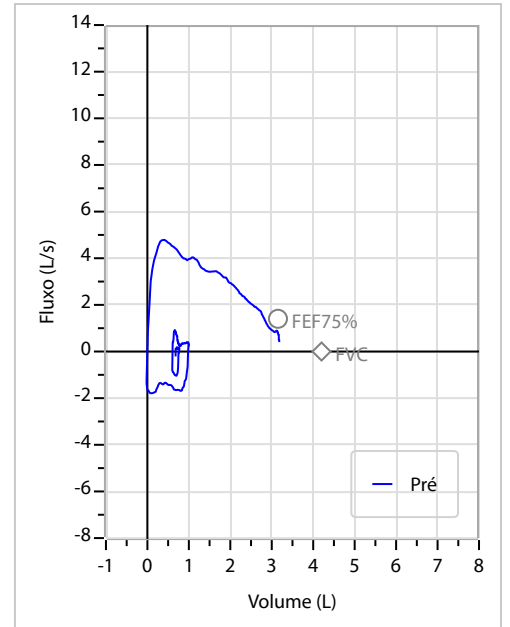
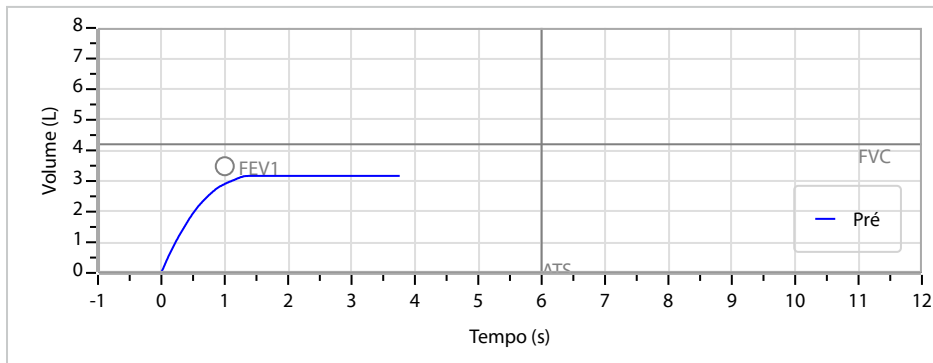
** Assinado por biometria **

Modelo do Audiometro :AVS500 - VIBRASOM
Última Aferição :12/08/2025

Nome	FRANCISCO EDILEUDO COSTA DA SILVA		ID1	783433	Sexo	Masculino	Idade	37,4	Peso (kg)	80,00	Altura (cm)	167,0
Agrupamento	--	D.O.B.	12/07/1988	--	BMI (kg/m2)	28,7	Fumante	Sim	Anos de Tabag...	20	Cig/Dia	4
Técnico	--	Médico	--	--	Classe 2	--	Etnia	--	Outros/Não Especificado			

CAPACIDADE VITAL FORÇADA		Imprimir Resultado dos testes	Definir previsão	Posição do Teste
		09:12	GLI	SENTADO

		Meas.	Pred	% Pred	z score
FVC	L	3,50	4,20	83	
FEV1	L	2,92	3,48	84	
FEV1/FVC%	%	83,3	83,0	100	
FEV1/Vcmax%	%	83,3	83,0	100	



Interpretação

O indivíduo tem uma relação FEV1/FVC% de 83,3% e um valor FVC de 3,50 L que estão dentro dos limites normais. Os resultados do teste indicam uma ESPIROMETRIA NORMAL

Assinatura: _____

Protocolo:25120911083047

Data:09/12/2025

Paciente:FRANCISCO EDILEUDO COSTA DA SILVA

Nasc.:12/07/1988 RG :-

CPF:03386488366

Exame :RX COLUNA LOMBO SACRA AP / PERFIL

Resultado

CORPOS VERTEBRAIS VISUALIZADOS COM MORFOLOGIA E TEXTURA HABITUAIS.
APÓFISES ESPINHOSAS, TRANSVERSAS E PEDÍCULOS SEM ANORMALIDADES.
TRANSIÇÃO LOMBOSSACRA DE ASPECTO NORMAL.
ESPAÇOS DISCAIS DENTRO DOS LIMITES DA NORMALIDADE.
AUSÊNCIA DE ASSIMETRIAS EVIDENTES OU ESCOLIOSE DA COLUNA.
OSTEOFITOS MARGINAIS INCIPIENTES EM CORPOS VERTEBRAIS.
LINHA DE PESO PROJETADO ANTERIOR A BASE DO SACRO.
ALTERAÇÕES DEGENERATIVAS DAS INTERAPOFISÁRIAS EM L4-L5 E L5-S1.



Dr. Leandro M. Colmanetti

Médico Radiologista CRM 5995 MT RQE 4585 MT

v1.0 Chave:<http://sistema.imaggi.com.br/validar.php?chave=566940347054028157844122606420>

