



ATESTADO DE ACUIDADE VISUAL

CNPJ : 77591402000132 Fantasia : CONSTRUTORA J.L.
Razão Social : JOTA ELE CONSTRUÇOES CIVIS S/A
Endereço : R CORONEL PEDRO SCHERER N.º 222 Complemento :
Cidade / UF : CURITIBA / PR CEP : 80050470

Funcionário

Nome : Jose Carlos da Conceicao Setor: OPERACIONAL
CPF : 37258907220 Cargo: CARPINTEIRO
RG : / Nascimento: 05/03/1965

Ficha de Acuidade Visual

Longe

Método de avaliação : Escala Optométrica de Snellen

SEM CORREÇÃO

OD: 20/15

OE: 20/15

COM CORREÇÃO

OD: /

OE: /

Perto

Método de avaliação : Tabela de Jaeger

CORREÇÃO : NÃO

RESULTADO OLHO DIREITO : J1

RESULTADO OLHO ESQUERDO : J1

Teste Cromático

Visão Cromatica: NORMAL

Usa lente/óculos: Não

Resultado: NORMAL

Cuiabá 9 de dezembro de 2025

Dr. João Batista de Almeida
Médico
CRM-MT 15709

Dr. João Batista de Almeida Junior
CRM-MT 15709
NIS 269.85078.64-6

Autenticação Assintatura :2081B59AE50F247E74111F985A9DFC1D
Para validar a assinatura : <https://sistema.hismet.com.br/validacao.php>

Exame n.º :783477

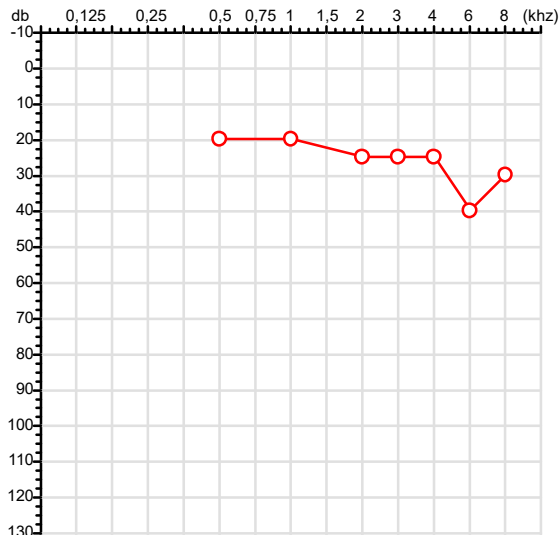
CPF :372.589.072-20
CNPJ :77.591.402/0001-32
Nascimento :05/03/1965
Motivo :Demissional
Repouso :14h
Data do Exame : 09/12/2025

Paciente :Jose Carlos da Conceicao
Razão :JOTA ELE CONSTRUÇOES CIVIS S/A
Idade : 60 anos
Setor :OPERACIONAL
Função :CARPINTEIRO

RG :/

Audiometria

Orelha Direita



Aérea

Khz	0,25	0,5	1	2	3	4	6	8
OD db	NDG	20	20	25	25	25	40	30

Ossea

Khz	0,25	0,5	1	2	3	4	6
OD db	NDG	NDG	NDG	NDG	NDG	NDG	NDG

Médias Tritonais

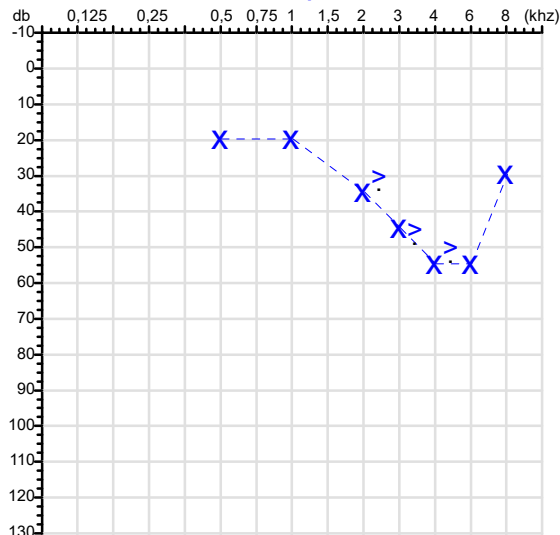
Khz	0,5	1	2	=	3	4	6	=
OD db	20	20	25	22	25	25	40	30

Laudo Clínico OD

Alteração auditiva com configuração em entalhe

Classificações: tipo de perda auditiva (Silman e Silvermam - 1997), grau de perda auditiva média 500khz, 1000khz e 2000khz (Lloyd e Kaplan - 1978) e configuração audiométrica (Silman e Silverman - 1997 - adaptada de Carhart, 1945 e Lloyd e Kaplan, 1978)

Orelha Esquerda



Khz	0,25	0,5	1	2	3	4	6	8
OE db	NDG	20	20	35	45	55	55	30

Khz	0,25	0,5	1	2	3	4	6
OE db	NDG	NDG	NDG	30	45	50	NDG

Khz	0,5	1	2	=	3	4	6	=
OE db	20	20	35	25	45	55	55	52

Laudo Clínico OE

Alteração auditiva neurosensorial com configuração em U

Classificações: tipo de perda auditiva (Silman e Silvermam - 1997), grau de perda auditiva média 500khz, 1000khz e 2000khz (Lloyd e Kaplan - 1978) e configuração audiométrica (Silman e Silverman - 1997 - adaptada de Carhart, 1945 e Lloyd e Kaplan, 1978)

Emanuel Sempio
Fonoaudiólogo
Audiologia Clínica e Ocupacional
CRFa 5-5297-8

Emanuel Sempio
Fonoaudiólogo
CRFa 5 - 5297 - 8

Assinatura eletrônica :7318672462DA053420E960C6E29BA5DD

Para validar a assinatura : <https://sistema.hismet.com.br/validacao.php>

Jose Carlos da Conceicao

** Assinado por biometria **

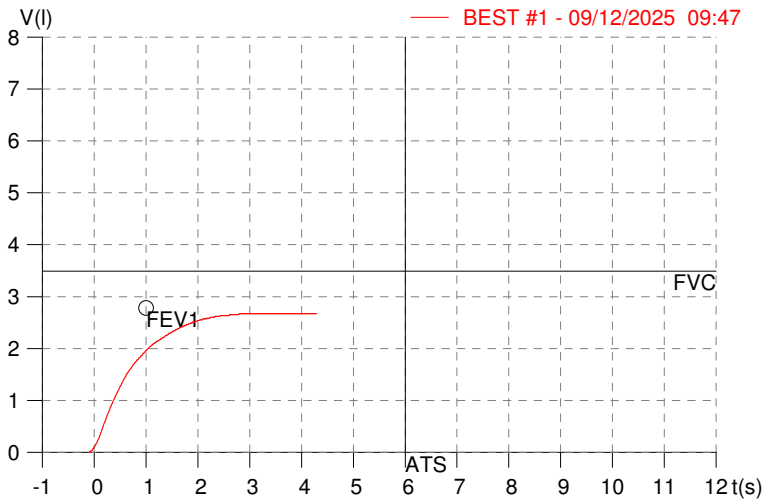
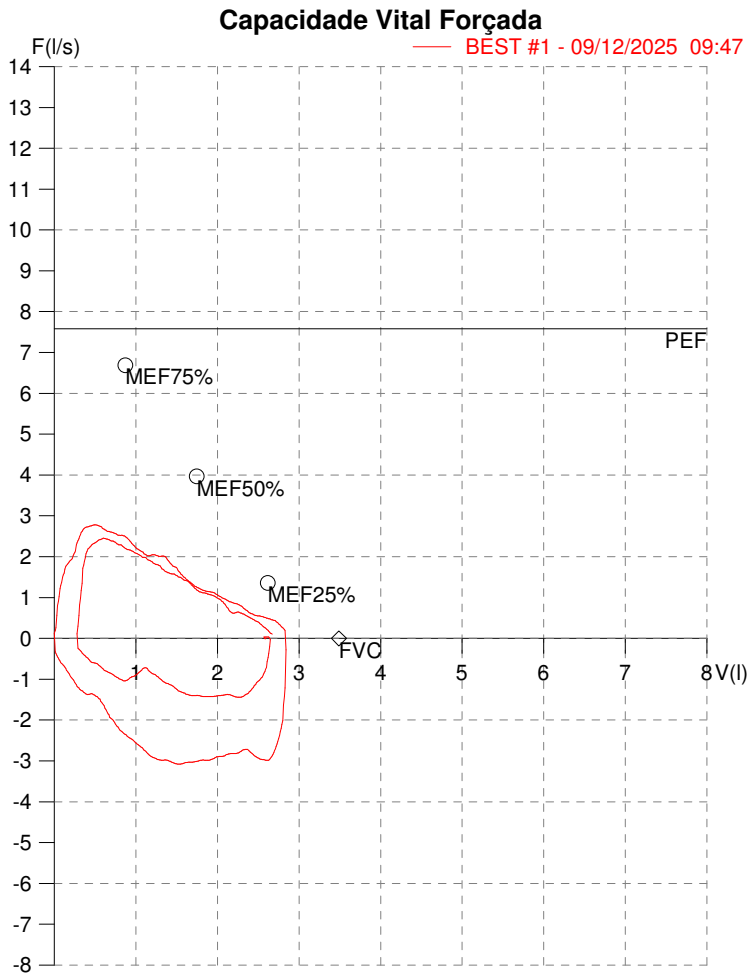
Modelo do Audiometro :AVS500 - VIBRASOM

Última Aferição :12/08/2025

HISMET - MEDICINA DO TRABALHO
AV. GENERAL MELLO, 227. POÇÃO. CUIABÁ MT
Tel. (65)3321-7051

ID: 783477
Primeiro Nome: Jose Carlos
Sobrenome: CONCEICAO
Data: 09/12/2025

Data de nascimento: 05/03/1965
Sexo : Macho
Peso (kg): 66.0
Altura (cm): 163.0



Parâmetro	UM	Descrição	Prev.	BEST#1	% Prev.
Best FVC	l(btps)	Melhor Capacidade Vital Forçada	3.49	2.69	77.1
FVC	l(btps)	Capacidade Vital Forçada	3.49	2.69	77.1
FEV1	l(btps)	Volume Exp Forçada em 1 seg	2.78	1.96	70.5
PEF	l/sec	Pico de Fluxo expiratório	7.58	2.78	36.7
FEV1/FVC%	%	FEV1 em % da FVC	76.4	72.8	95.3
FEF25-75%	l/sec	Fluxo expiratório médio forçado	3.28	1.66	50.5
MEF75%	l/sec	Fluxo Exp Máx @ 25% FVC	6.69	2.61	39.0
MEF50%	l/sec	Fluxo Exp Máx @ 50% FVC	3.97	2.02	50.9
MEF25%	l/sec	Fluxo Exp Máx @ 75% FVC	1.35	0.98	72.1
FET100%	sec	Tempo de Expiração forçada		2.8	
PEFr	l/min	Pico de Fluxo expiratório (l/min)	454.7	166.9	36.7

Diagnóstico:
Anormalidade Moderada

Impresso 09/12/2025

Protocolo:25120911345647

Data:09/12/2025

Paciente:JOSE CARLOS DA CONCEICAO

Nasc.:05/03/1965 RG :-

CPF:37258907220

Exame :RX COLUNA LOMBO SACRA AP / PERFIL

Resultado

CORPOS VERTEBRAIS VISUALIZADOS COM MORFOLOGIA E TEXTURA HABITUAIS.
APÓFISES ESPINHOSAS, TRANSVERSAS E PEDÍCULOS SEM ANORMALIDADES.
TRANSIÇÃO LOMBOSSACRA DE ASPECTO NORMAL.
ESPAÇOS DISCAIS DENTRO DOS LIMITES DA NORMALIDADE.
AUSÊNCIA DE ASSIMETRIAS EVIDENTES OU ESCOLIOSE DA COLUNA.
OSTEOFITOS MARGINAIS INCIPIENTES EM CORPOS VERTEBRAIS.
LINHA DE PESO PROJETADO ANTERIOR A BASE DO SACRO.
ALTERAÇÕES DEGENERATIVAS DAS INTERAPOFISÁRIAS EM L4-L5 E L5-S1.



Dr. Leandro M. Colmanetti

Médico Radiologista CRM 5995 MT RQE 4585 MT

v1.0 Chave:<http://sistema.imaggi.com.br/validar.php?chave=520925185024690618576143336124>

