

Exame n.º :783486

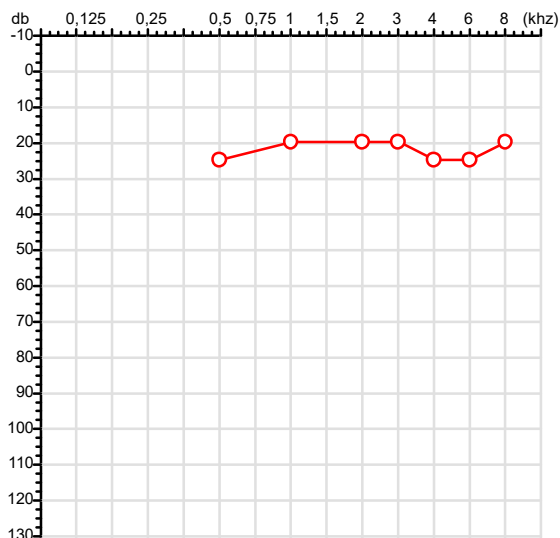
CPF :110.572.404-27
CNPJ :09.490.800/0001-02
Nascimento :17/01/1995
Motivo :Demissional
Repouso :14h
Data do Exame : 09/12/2025

Paciente :Arinaldo de Souza da Silva
Razão :SYSTRA ENGENHARIA E CONSULTORIA LTDA
Idade : 30 anos
Setor :GERAL
Função :TECNICO (A) DE PAVIMENTACAO

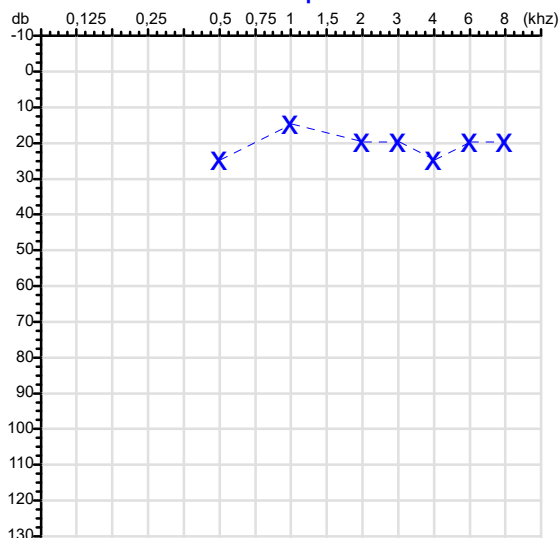
RG :36450359/SSP SE

Audiometria

Orelha Direita



Orelha Esquerda



Aérea

KhZ	0,25	0,5	1	2	3	4	6	8
OD db	NDG	25	20	20	20	25	25	20

Ossea

KhZ	0,25	0,5	1	2	3	4	6
OD db	NDG	NDG	NDG	NDG	NDG	NDG	NDG

Médias Tritonais

KhZ	0,5	1	2	=	3	4	6	=
OD db	25	20	20	22	20	25	25	23

Laudo Clínico OD

Audição normal

Classificações: tipo de perda auditiva (Silman e Silvermam - 1997), grau de perda auditiva média 500khz, 1000khz e 2000khz (Lloyd e Kaplan - 1978) e configuração audiométrica (Silman e Silverman - 1997 - adaptada de Carhart, 1945 e Lloyd e Kaplan, 1978)

KhZ	0,25	0,5	1	2	3	4	6	8
OE db	NDG	25	15	20	20	25	20	20

KhZ	0,25	0,5	1	2	3	4	6
OE db	NDG	NDG	NDG	NDG	NDG	NDG	NDG

KhZ	0,5	1	2	=	3	4	6	=
OE db	25	15	20	20	20	25	20	22

Laudo Clínico OE

Audição normal

Classificações: tipo de perda auditiva (Silman e Silvermam - 1997), grau de perda auditiva média 500khz, 1000khz e 2000khz (Lloyd e Kaplan - 1978) e configuração audiométrica (Silman e Silverman - 1997 - adaptada de Carhart, 1945 e Lloyd e Kaplan, 1978)

Emanuel Sempio
Fonoaudiólogo
Audiologia Clínica e Ocupacional
CRFa 5-5297-8

Emanuel Sempio
Fonoaudiólogo
CRFa 5 - 5297 - 8

Assinatura eletrônica :9A03B845B81CA0467315869413F42BAE

Para validar a assinatura : <https://sistema.hismet.com.br/validacao.php>

Arinaldo de Souza da Silva

** Assinado por biometria **

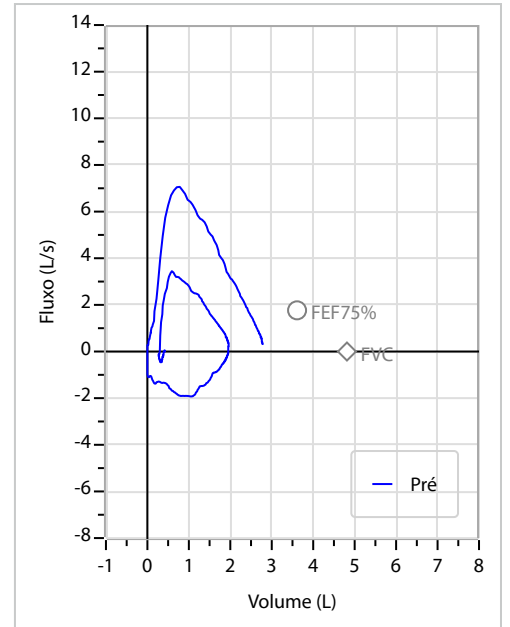
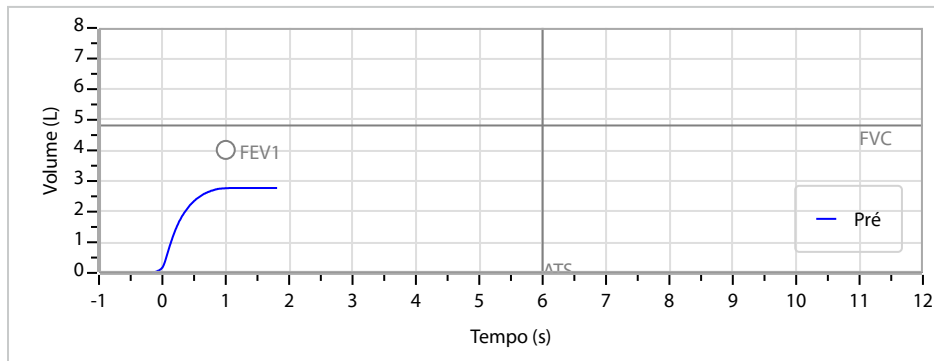
Modelo do Audiometro :AVS500 - VIBRASOM

Última Aferição :12/08/2025

Nome	ARINALDO DE SOUZA DA SILVA		ID1	783486	Sexo	Masculino	Idade	30,8	Peso (kg)	97,00	Altura (cm)	175,0
Agrupamento	--	D.O.B.	17/01/1995	--	BMI (kg/m2)	31,7	Fumante	Não	Anos de Tabag...	--	Cig/Dia	--
Técnico	--	Médico	--	--	Classe 2	--	Etnia	--	Outros/Não Especificado			

CAPACIDADE VITAL FORÇADA		Imprimir Resultado dos testes	Definir previsão	Posição do Teste
		10:06	GLI	SENTADO

		Meas.	Pred	% Pred	z score
FVC	L	2,79	4,81	58	<div><div></div></div>
FEV1	L	2,77	4,02	69	<div><div></div></div>
FEV1/FVC%	%	99,5	83,7	119	<div><div></div></div>
FEV1/Vcmax%	%	99,5	83,7	119	<div><div></div></div>



Interpretação

O indivíduo tem uma relação FEV1/FVC% de 99,5% que está dentro do limite normal e um valor FVC de 2,79 L que está abaixo de LLN. Os resultados do teste indicam uma POSSÍVEL RESTRIÇÃO.

Assinatura: _____

Protocolo:25120911541947

Data:09/12/2025

Paciente:ARINALDO DE SOUZA DA SILVA

Nasc.:17/01/1995 RG :36450359-SSP SE

CPF:11057240427

Exame :RX TORAX PA

Resultado

OSSOS COM MORFOLOGIA E TEXTURA NORMAIS.

MEDIASTINO CENTRADO E SEM MASSAS VISÍVEIS NA SUA TOPOGRAFIA.

HILOS E TRAMA VASCULAR PULMONAR DE ASPECTO HABITUAL.

CAMPOS PLEUROPULMONARES COM TRANSPARÊNCIA SATISFATÓRIA.

CÚPULAS DIAFRAGMÁTICAS DE CONTORNOS NÍTIDOS E SEIOS COSTOFRÊNICOS LIVRES.

ÁREA CARDÍACA NOS LIMITES DA NORMALIDADE.



Dr. Leandro M. Colmanetti

Médico Radiologista CRM 5995 MT RQE 4585 MT

v1.0 Chave:<http://sistema.imaggi.com.br/validar.php?chave=020180657714110464960956498635>

