



ATESTADO DE ACUIDADE VISUAL

CNPJ : 10276666000120 Fantasia : RODOFEDERAL
Razão Social : RODOFEDERAL TRANSPORTE E LOCAÇÃO LTDA
Endereço : ROD MARIO ANDREAZZA N.º 1880 Complemento :
Cidade / UF : VÁRZEA GRANDE / MT CEP : 78144850

Funcionário

Nome : Sara Souza da Silva Setor: OFICINA
CPF : 03458548297 Cargo: LAVADOR DE VEICULOS
RG : / Nascimento: 09/06/1998

Ficha de Acuidade Visual

Longe

Método de avaliação : Escala Optométrica de Snellen

SEM CORREÇÃO

OD: 20/15

OE: 20/15

COM CORREÇÃO

OD: /

OE: /

Perto

Método de avaliação : Tabela de Jaeger

CORREÇÃO : NÃO

RESULTADO OLHO DIREITO : J1

RESULTADO OLHO ESQUERDO : J1

Teste Cromático

Visão Cromática: NORMAL

Usa lente/óculos: Não

Resultado: NORMAL

Cuiabá 9 de dezembro de 2025

Dr. João Batista de Almeida
Médico
CRM-MT 15709

Dr. João Batista de Almeida Junior
CRM-MT 15709
NIS 269.85078.64-6

Autenticação Assinatura : F9F4A6A39F30B70FFF7E8AB6857254A4
Para validar a assinatura : <https://sistema.hismet.com.br/validacao.php>

Exame n.º :783516

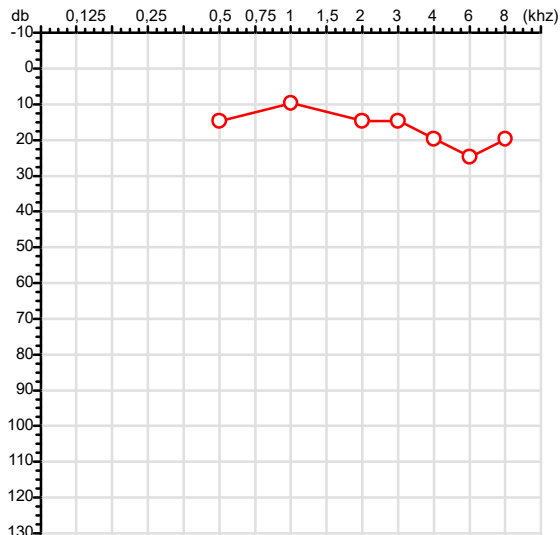
CPF :034.585.482-97
CNPJ :10.276.666/0001-20
Nascimento :09/06/1998
Motivo :Retorno ao Trabalho
Repouso :14h
Data do Exame : 09/12/2025

Paciente :Sara Souza da Silva
Razão :RODOFEDERAL TRANSPORTE E LOCACAO LTDA
Idade : 27 anos
Setor :OFICINA
Função :LAVADOR DE VEICULOS

RG :/

Audiometria

Orelha Direita



Aérea

Khz	0,25	0,5	1	2	3	4	6	8
OD db	NDG	15	10	15	15	20	25	20

Ossea

Khz	0,25	0,5	1	2	3	4	6
OD db	NDG	NDG	NDG	NDG	NDG	NDG	NDG

Médias Tritonais

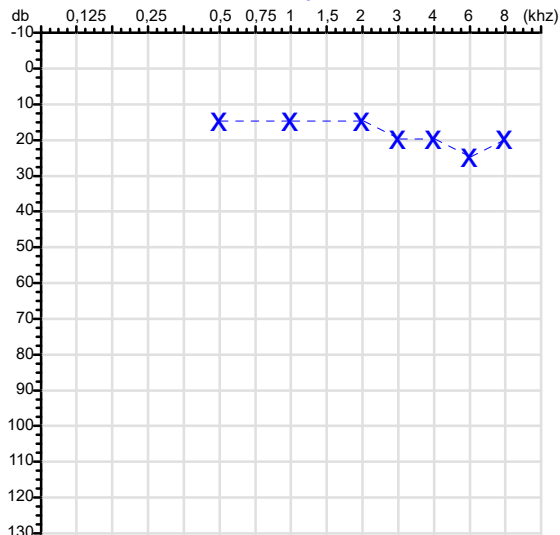
Khz	0,5	1	2	=	3	4	6	=
OD db	15	10	15	13	15	20	25	20

Laudo Clínico OD

Audição normal

Classificações: tipo de perda auditiva (Silman e Silvermam - 1997), grau de perda auditiva média 500khz, 1000khz e 2000khz (Lloyd e Kaplan - 1978) e configuração audiométrica (Silman e Silverman - 1997 - adaptada de Carhart, 1945 e Lloyd e Kaplan, 1978)

Orelha Esquerda



Khz	0,25	0,5	1	2	3	4	6	8
OE db	NDG	15	15	15	20	20	25	20

Khz	0,25	0,5	1	2	3	4	6
OE db	NDG	NDG	NDG	NDG	NDG	NDG	NDG

Khz	0,5	1	2	=	3	4	6	=
OE db	15	15	15	15	20	20	25	22

Laudo Clínico OE

Audição normal

Classificações: tipo de perda auditiva (Silman e Silvermam - 1997), grau de perda auditiva média 500khz, 1000khz e 2000khz (Lloyd e Kaplan - 1978) e configuração audiométrica (Silman e Silverman - 1997 - adaptada de Carhart, 1945 e Lloyd e Kaplan, 1978)

Emanuel Sempio
Fonoaudiólogo
Audiologia Clínica e Ocupacional
CRFa 5-5297-8

Emanuel Sempio
Fonoaudiólogo
CRFa 5 - 5297 - 8

Assinatura eletrônica :0F051BCC04999A0E51A191F23EC923B6

Para validar a assinatura : <https://sistema.hismet.com.br/validacao.php>

Sara Souza da Silva

** Assinado por biometria **

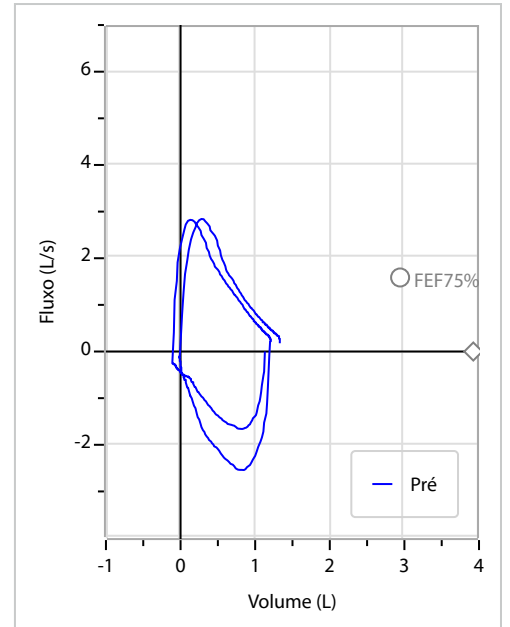
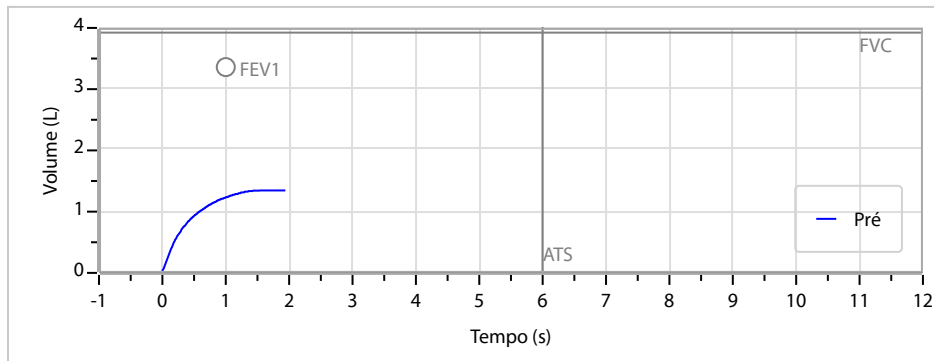
Modelo do Audiometro :AVS500 - VIBRASOM

Última Aferição :12/08/2025

Nome	SARA SOUZA DA SILVA		ID1	783516	Sexo	Masculino	Idade	27,5	Peso (kg)	54,00	Altura (cm)	160,0
Agrupamento	--	D.O.B.	09/06/1998	--	BMI (kg/m2)	21,1	Fumante	Não	Anos de Tabag...	--	Cig/Dia	--
Técnico	--	Médico	--	--	Classe 2	--	Etnia	--	Outros/Não Especificado			

CAPACIDADE VITAL FORÇADA	Imprimir Resultado dos testes	Definir previsão	Posição do Teste
	11:31	GLI	SENTADO

		Meas.	Pred	% Pred	z score	
FVC	L	1,36	3,92	35	<div><div></div></div>	
FEV1	L	1,24	3,36	37	<div><div></div></div>	
FEV1/FVC%	%	91,0	85,7	106	<div><div></div></div>	
FEV1/Vcmax%	%	91,0	85,7	106	<div><div></div></div>	



Interpretação

O indivíduo tem uma relação FEV1/FVC% de 91,0% que está dentro do limite normal e um valor FVC de 1,36 L que está abaixo de LLN. Os resultados do teste indicam uma POSSÍVEL RESTRIÇÃO.

Assinatura: _____

Cod.: 562840	Paciente: Sara Souza da Silva	Sexo: Feminino	Idade: 27 (A)
Atendido em: 09/12/2025	Profissional Solicitante: Dr.(a) Rafael Correa da Costa	Cadastro de Pessoas Físicas: CPF: 03458548297	Convênio: Hismet

HEMOGRAMA

Método: Automação XNL550 Material: PLASMA EDTA Coletado em: 09/12/2025 Liberado em: 09/12/2025 13:56

Eritrograma

Valores de Referência

Hemácias em milhões/ mm ³:	4,96	3,9 a 5,0/mm ³
Hemoglobina em g/dL.....:	12,2	11,5 a 15,5g/dL
Hematócrito em %.....:	37,2	35,0 a 45,0%
Vol. Glob. Média em fl.....:	75,0	80,0 a 96,0fl
Hem. Glob. Média em pg.....:	24,6	26,0 a 34,0pg
C.H. Glob. Média em g/dL.....:	32,8	31,0 a 36,0g/dL
RDW.....:	15,5	11,0 a 15,0%

Leucograma

Leucócitos.....:	9.370/mm³	3.500 a 10.000/mm ³
Neutrófilos.....:	65,7%	6.156/mm³ 50 a 70 2000 a 7000
Blastos.....:	0,0%	0/mm³ 0 0
Promielocitos.....:	0,0%	0/mm³ 0 0
Mielocitos.....:	0,0%	0/mm³ 0 0
Metamielocitos.....:	0,0%	0/mm³ 0 0
Bastões.....:	0,0%	0/mm³ 0 a 6 0 a 600
Segmentados.....:	65,7%	6.156/mm³ 50 a 70 2000 a 7000
Eosinófilos.....:	4,6%	431/mm³ 2 a 4 80 a 600
Basófilos.....:	1,3%	122/mm³ 0 a 2 0 a 200
Linfócitos típicos.....:	17,1%	1.602/mm³ 25 a 35 1000 a 3500
Linfócitos atípicos.....:	0,0%	0/mm³ 0 0
Monócitos.....:	11,3%	1.059/mm³ 2 a 10 400 a 1000

Plaquetas

Plaquetas.....:	369.000/mm³	150.000 a 450.000/mm ³
VPM.....:	11,0/fl	6,7 a 10,0
Plaquetócrito.....:	0,41%	0,10 a 0,50%
PDW.....:	13,4	15,0 a 17,9%



Assinado Digitalmente


Suzane Naiara dos Santos Duarte
Biomédica
CRBM - 25964

A interpretação de qualquer teste com finalidade diagnóstica ou prognóstica depende de avaliação conjunta dos dados clínicos e da história médica do paciente.

Responsável Técnico: Bruno Bini Napoleão - CRBM 2121

Endereço: Av. General Vale,350, Bandeirantes.
Telefone:65-99295 3662
CNPJ: 08.555.542