



ATESTADO DE ACUIDADE VISUAL

CNPJ : 37457942000103 Fantasia : TRAEI TRANSFORMADORES ELETRICOS
Razão Social : TRAEI TRANSFORMADORES ELETRICOS LTDA
Endereço : RUA N N.º 244 Complemento : QUADRA 17
Cidade / UF : CUIABÁ / MT CEP : 78098400

Funcionário

Nome : Emily Amanda Oliveira Dos Santos Setor: DISTRIBUICAO - BOBINAGEM AT - DISTRIBUICAO
CPF : 06170160110 Cargo: BOBINADOR (A) I
RG : / Nascimento: 03/05/2000

Ficha de Acuidade Visual

Longe

Método de avaliação : Escala Optométrica de Snellen

SEM CORREÇÃO

OD: 20/50

OE: 20/50

COM CORREÇÃO

OD: 20/10

OE: 20/10

Perto

Método de avaliação : Tabela de Jaeger

CORREÇÃO : NÃO

RESULTADO OLHO DIREITO : J1

RESULTADO OLHO ESQUERDO : J1

Teste Cromático

Visão Cromatica: NORMAL

Usa lente/óculos: Sim

Resultado: NORMAL

Cuiabá 10 de dezembro de 2025

Dr. João Batista de Almeida
Médico
CRM-MT 15709

Dr. João Batista de Almeida Junior
CRM-MT 15709
NIS 269.85078.64-6

Autenticação Assintatura :214B5C0854EC91C790172927A641043B
Para validar a assinatura : <https://sistema.hismet.com.br/validacao.php>

Exame n.º :783670

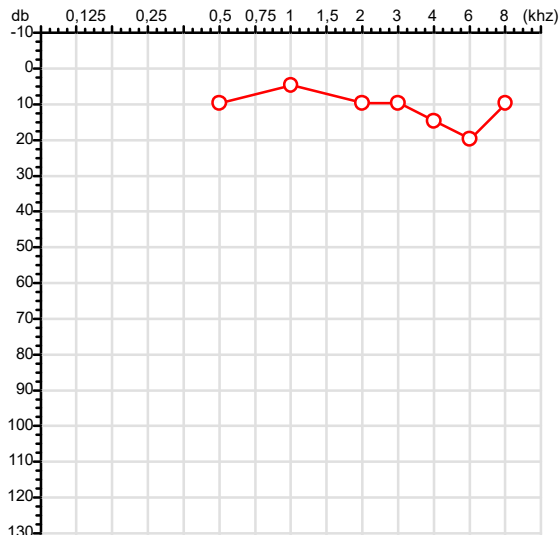
CPF :061.701.601-10
CNPJ :37.457.942/0001-03
Nascimento :03/05/2000
Motivo :Demissional
Repouso :14h
Data do Exame : 10/12/2025

Paciente :EMILY AMANDA OLIVEIRA DOS SANTOS
Razão :TRAEL TRANSFORMADORES ELETRICOS LTDA
Idade : 25 anos
Setor :DISTRIBUICAO - BOBINAGEM AT - DISTRIBUICAO
Função :BOBINADOR (A) I

RG :/

Audiometria

Orelha Direita



Aérea

Khaz	0,25	0,5	1	2	3	4	6	8
OD db	NDG	10	5	10	10	15	20	10

Óssea

Khaz	0,25	0,5	1	2	3	4	6
OD db	NDG	NDG	NDG	NDG	NDG	NDG	NDG

Médias Tritonais

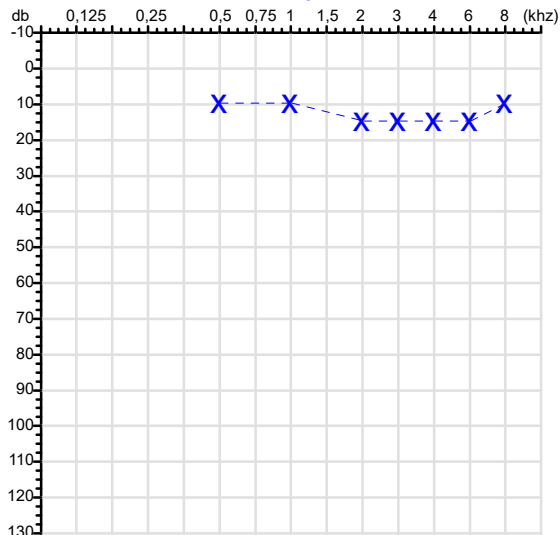
Khaz	0,5	1	2	=	3	4	6	=
OD db	10	5	10	8	10	15	20	15

Laudo Clínico OD

Audição normal

Classificações: tipo de perda auditiva (Silman e Silvermam - 1997), grau de perda auditiva média 500khz, 1000khz e 2000khz (Lloyd e Kaplan - 1978) e configuração audiométrica (Silman e Silverman - 1997 - adaptada de Carhart, 1945 e Lloyd e Kaplan, 1978)

Orelha Esquerda



Khaz	0,25	0,5	1	2	3	4	6	8
OE db	NDG	10	10	15	15	15	15	10

Khaz	0,25	0,5	1	2	3	4	6
OE db	NDG	NDG	NDG	NDG	NDG	NDG	NDG

Khaz	0,5	1	2	=	3	4	6	=
OE db	10	10	15	12	15	15	15	15

Laudo Clínico OE

Audição normal

Classificações: tipo de perda auditiva (Silman e Silvermam - 1997), grau de perda auditiva média 500khz, 1000khz e 2000khz (Lloyd e Kaplan - 1978) e configuração audiométrica (Silman e Silverman - 1997 - adaptada de Carhart, 1945 e Lloyd e Kaplan, 1978)

Emanuel Sempio
Fonoaudiólogo
Audiologia Clínica e Ocupacional
CRFa 5-5297-8

Emanuel Sempio
Fonoaudiólogo
CRFa 5 - 5297 - 8

Assinatura eletrônica :1343BF3A4384239710DB31B5C1375BD7

Para validar a assinatura : <https://sistema.hismet.com.br/validacao.php>

Emily Amanda Oliveira Dos Santos

** Assinado por biometria **

Modelo do Audiometro :AVS500 - VIBRASOM

Última Aferição :12/08/2025



Cod.: 562913	Paciente: Emily Amanda Oliveira dos Santos	Sexo: Masculino	Idade: 25 (A)
Atendido em: 10/12/2025	Profissional Solicitante: Dr.(a) Rafael Correa da Costa	Cadastro de Pessoas Físicas: CPF: 06170160110	Convênio: Hismet

CHUMBO - URINA**1,9 ug/L**

Método: ESPECTROMETRIA DE MASSAS COM PLASMA INDUTIVAMENTE ACOPLADO - ICP/MS Material: Urina pré-jornada de trabalho Coletado em: 10/12/2025 Liberado em: 16/12/2025 08:07

Valores de Referência:

*A NR-7 não estabelece valores de IBE/EE para início de Jornada.

"Metodologia desenvolvida e validada in house seguindo protocolos de validação nacionais e internacionais."

Nota: *ATENÇÃO PARA NOVOS VALORES DE REFERÊNCIA A PARTIR DE 02/06/202

Resultado transcrito do Laboratório Diagnósticos do Brasil.

Histórico de Resultados

0,4 ug/L

16/01/2023

1,3 ug/L

26/01/2024

1,0 ug/L

12/09/2025

Dra. Julia Cristina da Silva
Biomédica
CRBM - 24963

A interpretação de qualquer teste com finalidade diagnóstica ou prognóstica depende de avaliação conjunta dos dados clínicos e da história médica do paciente.

Responsável Técnico: Bruno Bini Napoleão - CREM 2121

Endereço: Av. General Vale, 350, Bandeirantes.

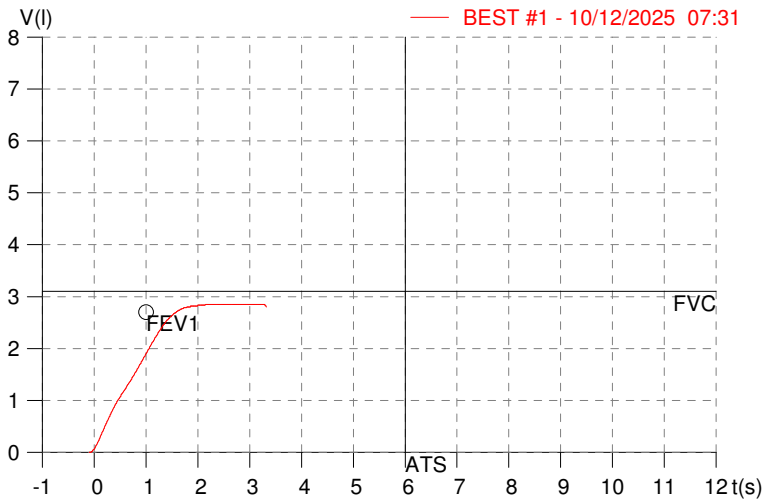
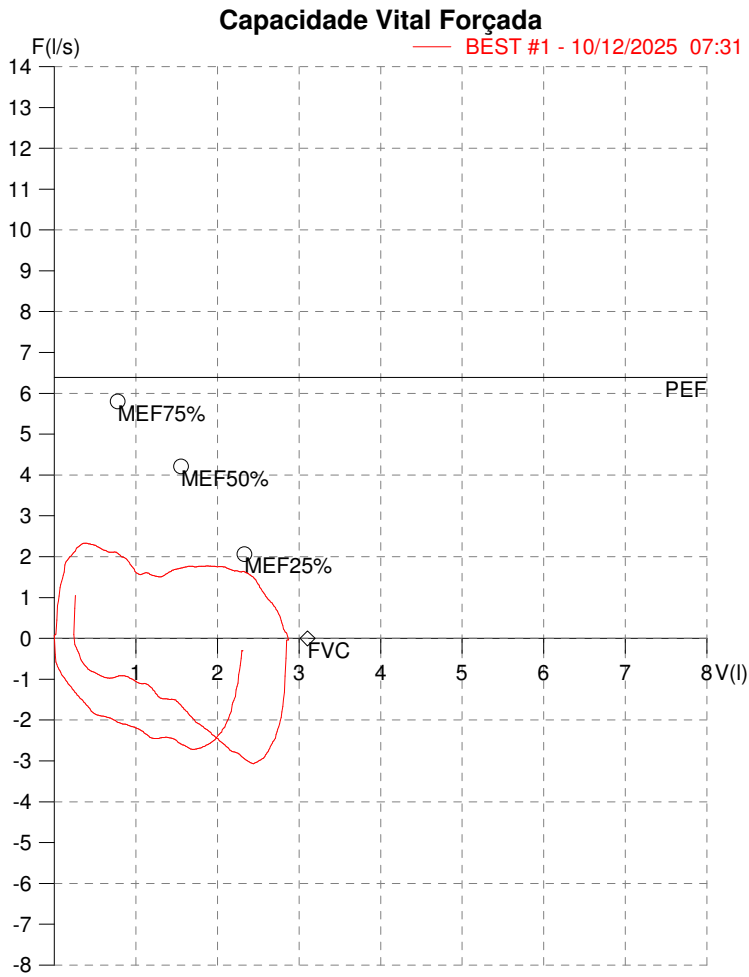
Telefone: 65-99295 3662

CNES: 3055612

HISMET - MEDICINA DO TRABALHO
AV. GENERAL MELLO, 227. POÇÃO. CUIABÁ MT
Tel. (65)3321-7051

ID: 783670
Primeiro Nome: Emily Amanda Oliveir
Sobrenome: SANTOS
Data: 10/12/2025

Data de nascimento: 03/05/2000
Sexo : Fêmea
Peso (kg): 56.0
Altura (cm): 150.0



Parâmetro	UM	Descrição	Prev.	BEST#1	% Prev.
Best FVC	l(btps)	Melhor Capacidade Vital Forçada	3.11	2.87	92.5
FVC	l(btps)	Capacidade Vital Forçada	3.11	2.87	92.5
FEV1	l(btps)	Volume Exp Forçada em 1 seg	2.70	1.88	69.6
PEF	l/sec	Pico de Fluxo expiratório	6.39	2.33	36.5
PIF	l/sec	Pico de Fluxo Inspiratório		3.07	
FEV1/FVC% %		FEV1 em % da FVC	84.3	65.4	77.6
FEF25-75% l/sec		Fluxo expiratório médio forçado	3.95	1.72	43.6
MEF75% l/sec		Fluxo Exp Máx @ 25% FVC	5.81	2.11	36.3
MEF50% l/sec		Fluxo Exp Máx @ 50% FVC	4.21	1.64	39.0
MEF25% l/sec		Fluxo Exp Máx @ 75% FVC	2.06	1.70	82.7
FET100% sec		Tempo de Expiração forçada		2.2	
PEFr l/min		Pico de Fluxo expiratório (l/min)	383.4	139.8	36.5

Diagnóstico:
Anormalidade Moderado

Impresso 10/12/2025



Cod.: 562913	Paciente: Emily Amanda Oliveira dos Santos	Sexo: Masculino	Idade: 25 (A)
Atendido em: 10/12/2025	Profissional Solicitante: Dr.(a) Rafael Correa da Costa	Cadastro de Pessoas Físicas: CPF: 06170160110	Convênio: Hismet

HEMOGRAMA

Método: Automação XNL550 Material: PLASMA EDTA Coletado em: 10/12/2025 Liberado em: 10/12/2025 11:06

Eritrograma

Valores de Referência

Hemácias em milhões/ mm ³:	4,02	4,30 a 5,70/mm ³
Hemoglobina em g/dL.....:	11,6	13,5 a 17,5g/dL
Hematócrito em %.....:	33,9	39,0 a 50,0%
Vol. Glob. Média em fl.....:	84,3	80,0 a 95,0fl
Hem. Glob. Média em pg.....:	28,9	26,0 a 34,0pg
C.H. Glob. Média em g/dL.....:	34,2	31,0 a 36,0g/dL
RDW.....:	12,2	11,0 a 15,0%

Leucograma

Leucócitos.....:	8.280/mm³	3.500 a 10.000/mm ³
Neutrófilos.....:	61,5%	5.092/mm³ 50 a 70 2000 a 7000
Blastos.....:	0,0%	0/mm³ 0 0
Promielocitos.....:	0,0%	0/mm³ 0 0
Mielocitos.....:	0,0%	0/mm³ 0 0
Metamielocitos.....:	0,0%	0/mm³ 0 0
Bastões.....:	0,0%	0/mm³ 0 a 6 0 a 600
Segmentados.....:	61,5%	5.092/mm³ 50 a 70 2000 a 7000
Eosinófilos.....:	2,2%	182/mm³ 2 a 4 80 a 600
Basófilos.....:	0,8%	66/mm³ 0 a 2 0 a 200
Linfócitos típicos....:	28,5%	2.360/mm³ 25 a 35 1000 a 3500
Linfócitos atípicos...:	0,0%	0/mm³ 0 0
Monócitos.....:	7,0%	580/mm³ 2 a 10 400 a 1000

Plaquetas

Plaquetas.....:	235.000/mm³	150.000 a 450.000/mm ³
VPM.....:	11,6/fl	6,7 a 10,0fl
Plaquetócrito.....:	0,270%	0,10 a 0,50%
PDW.....:	14,1	15,0 a 17,9%

Dra. Julia Cristina da Silva
Biomédica
CRBM - 24963

A interpretação de qualquer teste com finalidade diagnóstica ou prognóstica depende de avaliação conjunta dos dados clínicos e da história médica do paciente.

Responsável Técnico: Bruno Bini Napoleão - CREM 2121

Endereço: Av. General Vale, 350, Bandeirantes.

Telefone: 65-99295 3662

CNES: 3055612

Protocolo:25121008502947

Data:10/12/2025

Paciente:EMILY AMANDA OLIVEIRA DOS SANTOS

Nasc.:03/05/2000 RG :-

CPF:06170160110

Exame :RX COLUNA LOMBO SACRA AP / PERFIL

Resultado

CORPOS VERTEBRAIS VISUALIZADOS COM MORFOLOGIA E TEXTURA HABITUAIS.
APÓFISES ESPINHOSAS, TRANSVERSAS E PEDÍCULOS SEM ANORMALIDADES.
ESPAÇOS DISCAIS DENTRO DOS LIMITES DA NORMALIDADE.
AUSÊNCIA DE ASSIMETRIAS EVIDENTES OU ESCOLIOSE DA COLUNA.
LINHA DE PESO PROJETADO ANTERIOR A BASE DO SACRO.
FOI CONSIDERADO ARCOS COSTAIS HIPOPLÁSICOS EM T12.
PRESENÇA DE QUATRO VÉRTEBRAS COM CARACTERÍSTICAS LOMBARES.



Dr. Leandro M. Colmanetti

Médico Radiologista CRM 5995 MT RQE 4585 MT

v1.0 Chave:<http://sistema.imaggi.com.br/validar.php?chave=450311766541345971587538620541>



Protocolo:25121008452047

Data:10/12/2025

Paciente:EMILY AMANDA OLIVEIRA DOS SANTOS


Nasc.:03/05/2000 RG :-

CPF:06170160110

Exame :RX TORAX PA

Resultado

OSSOS COM MORFOLOGIA E TEXTURA NORMAIS.
MEDIASTINO CENTRADO E SEM MASSAS VISÍVEIS NA SUA TOPOGRAFIA.
HILOS E TRAMA VASCULAR PULMONAR DE ASPECTO HABITUAL.
CAMPOS PLEUROPULMONARES COM TRANSPARÊNCIA SATISFATÓRIA.
CÚPULAS DIAFRAGMÁTICAS DE CONTORNOS NÍTIDOS E SEIOS COSTOFRÊNICOS LIVRES.
ÁREA CARDÍACA NOS LIMITES DA NORMALIDADE.



Dr. Leandro M. Colmanetti

Médico Radiologista CRM 5995 MT RQE 4585 MT

v1.0 Chave:<http://sistema.imaggi.com.br/validar.php?chave=896240887681548310917200241615>

