



ATESTADO DE ACUIDADE VISUAL

CNPJ : 37457942000103 Fantasia : TRAEI TRANSFORMADORES ELETRICOS
Razão Social : TRAEI TRANSFORMADORES ELETRICOS LTDA
Endereço : RUA N N.º 244 Complemento : QUADRA 17
Cidade / UF : CUIABÁ / MT CEP : 78098400

Funcionário

Nome : Larice Auxiliadora Mutran Setor: DISTRIBUICAO - BOBINAGEM AT - DISTRIBUICAO
CPF : 66672104100 Cargo: AUXILIAR DE PRODUCAO
RG : / Nascimento: 25/03/1975

Ficha de Acuidade Visual

Longe

Método de avaliação : Escala Optométrica de Snellen

SEM CORREÇÃO

OD: 20/40

OE: 20/40

COM CORREÇÃO

OD: 20/10

OE: 20/10

Perto

Método de avaliação : Tabela de Jaeger

CORREÇÃO : NÃO

RESULTADO OLHO DIREITO : J1

RESULTADO OLHO ESQUERDO : J1

Teste Cromático

Visão Cromatica: NORMAL

Usa lente/óculos: Sim

Resultado: NORMAL

Cuiabá 10 de dezembro de 2025

Dr. João Batista de Almeida
Médico
CRM-MT 15709

Dr. João Batista de Almeida Junior
CRM-MT 15709
NIS 269.85078.64-6

Autenticação Assinatura : C7CDA5C48DE26B4BD78996FD9A554585
Para validar a assinatura : <https://sistema.hismet.com.br/validacao.php>

Exame n.º :783675

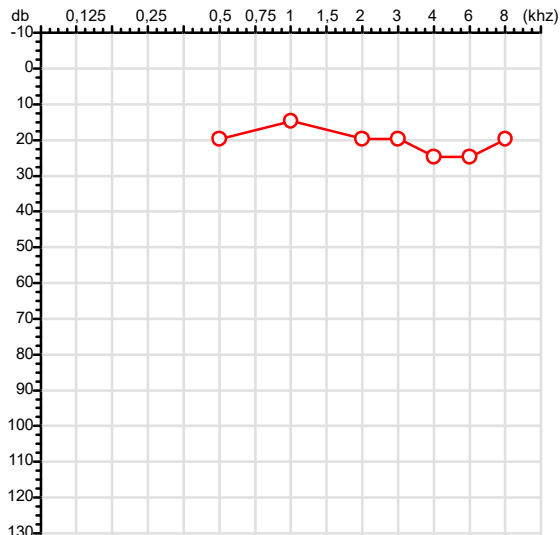
CPF :666.721.041-00
CNPJ :37.457.942/0001-03
Nascimento :25/03/1975
Motivo :Demissional
Repouso :14h
Data do Exame : 10/12/2025

Paciente :Larice Auxiliadora Mutran
Razão :TRAEL TRANSFORMADORES ELETRICOS LTDA
Idade : 50 anos
Setor :DISTRIBUICAO - BOBINAGEM AT - DISTRIBUICAO
Função :AUXILIAR DE PRODUCAO

RG :/

Audiometria

Orelha Direita



Aérea

Khz	0,25	0,5	1	2	3	4	6	8
OD db	NDG	20	15	20	20	25	25	20

Ossea

Khz	0,25	0,5	1	2	3	4	6
OD db	NDG	NDG	NDG	NDG	NDG	NDG	NDG

Médias Tritonais

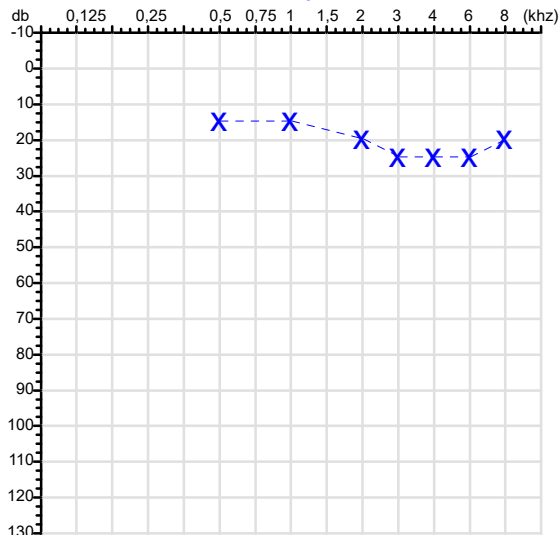
Khz	0,5	1	2	=	3	4	6	=
OD db	20	15	20	18	20	25	25	23

Laudo Clínico OD

Audição normal

Classificações: tipo de perda auditiva (Silman e Silvermam - 1997), grau de perda auditiva média 500khz, 1000khz e 2000khz (Lloyd e Kaplan - 1978) e configuração audiométrica (Silman e Silverman - 1997 - adaptada de Carhart, 1945 e Lloyd e Kaplan, 1978)

Orelha Esquerda



Khz	0,25	0,5	1	2	3	4	6	8
OE db	NDG	15	15	20	25	25	25	20

Khz	0,25	0,5	1	2	3	4	6
OE db	NDG	NDG	NDG	NDG	NDG	NDG	NDG

Khz	0,5	1	2	=	3	4	6	=
OE db	15	15	20	17	25	25	25	25

Laudo Clínico OE

Audição normal

Classificações: tipo de perda auditiva (Silman e Silvermam - 1997), grau de perda auditiva média 500khz, 1000khz e 2000khz (Lloyd e Kaplan - 1978) e configuração audiométrica (Silman e Silverman - 1997 - adaptada de Carhart, 1945 e Lloyd e Kaplan, 1978)

Emanuel Sempio
Fonoaudiólogo
Audiologia Clínica e Ocupacional
CRFa 5-5297-8

Emanuel Sempio
Fonoaudiólogo
CRFa 5 - 5297 - 8

Assinatura eletrônica :E14141255AB9EF115F768C4BA60A64BD

Para validar a assinatura : <https://sistema.hismet.com.br/validacao.php>

Larice Auxiliadora Mutran

** Assinado por biometria **

Modelo do Audiometro :AVS500 - VIBRASOM

Última Aferição :12/08/2025



Cod.: 562914	Paciente: Larice Auxiliadora Mutran	Sexo: Feminino	Idade: 50 (A)
Atendido em: 10/12/2025	Profissional Solicitante: Dr.(a) Rafael Correa da Costa	Cadastro de Pessoas Físicas: CPF: 66672104100	Convênio: Hismet

CHUMBO - URINA**0,9 ug/L**

Método: ESPECTROMETRIA DE MASSAS COM PLASMA INDUTIVAMENTE ACOPLADO - ICP/MS Material: Urina pré-jornada de trabalho Coletado em: 10/12/2025 Liberado em: 16/12/2025 08:07

Valores de Referência:

*A NR-7 não estabelece valores de IBE/EE para início de Jornada.

"Metodologia desenvolvida e validada in house seguindo protocolos de validação nacionais e internacionais."

Nota: *ATENÇÃO PARA NOVOS VALORES DE REFERÊNCIA A PARTIR DE 02/06/202

Resultado transcrito do Laboratório Diagnósticos do Brasil.

Histórico de Resultados

0,6 ug/L

03/03/2025

Dra. Julia Cristina da Silva
Biomédica
CRBM - 24963

A interpretação de qualquer teste com finalidade diagnóstica ou prognóstica depende de avaliação conjunta dos dados clínicos e da história médica do paciente.

Responsável Técnico: Bruno Bini Napoleão - CREM 2121

Endereço: Av. General Vale, 350, Bandeirantes.

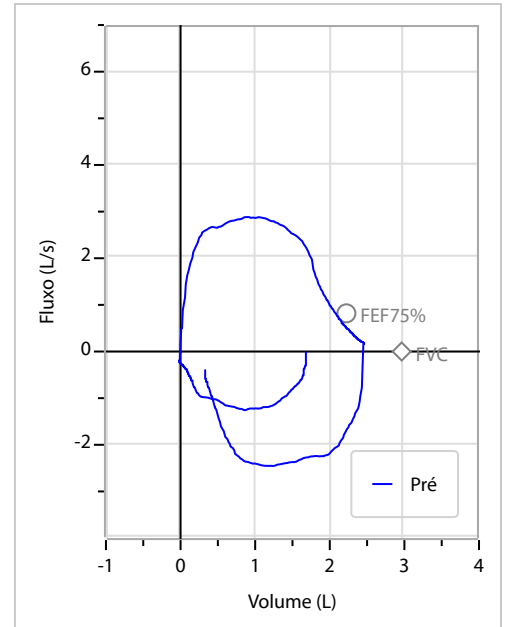
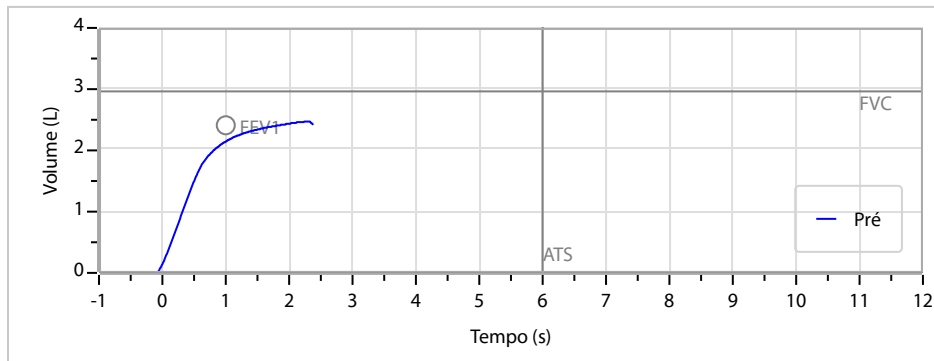
Telefone: 65-99295 3662

CNES: 3055612

Nome	Larice Auxiliadora Mutran		ID1	783675	Sexo	Feminino	Idade	50,7	Peso (kg)	85,00	Altura (cm)	158,0
Agrupamento	--		D.O.B.	25/03/1975	ID2	--	BMI (kg/m2)	34,0	Fumante	Não	Anos de Tabag...	--
Técnico	--		Médico	--	Classe 2	--	Etnia	--	Outros/Não Especificado			

CAPACIDADE VITAL FORÇADA	Imprimir Resultado dos testes	Definir previsão	Posição do Teste
	07:34	GLI	SENTADO

		Meas.	Pred	% Pred	z score	
FVC	L	2,49	2,96	84	<div><div></div></div>	
FEV1	L	2,15	2,41	89	<div><div></div></div>	
FEV1/FVC%	%	86,4	81,6	106	<div><div></div></div>	
FEV1/Vcmax%	%	86,4	81,6	106	<div><div></div></div>	



Interpretação

O indivíduo tem uma relação FEV1/FVC% de 86,4% e um valor FVC de 2,49 L que estão dentro dos limites normais. Os resultados do teste indicam uma ESPIROMETRIA NORMAL

Assinatura: _____

Cod.: 562914	Paciente: Larice Auxiliadora Mutran	Sexo: Feminino	Idade: 50 (A)
Atendido em: 10/12/2025	Profissional Solicitante: Dr.(a) Rafael Correa da Costa	Cadastro de Pessoas Físicas: CPF: 66672104100	Convênio: Hismet

HEMOGRAMA

Método: Automação XNL550 Material: PLASMA EDTA Coletado em: 10/12/2025 Liberado em: 10/12/2025 11:25

Eritrograma

		Valores de Referência
Hemácias em milhões/ mm ³:	4,41	3,9 a 5,0/mm ³
Hemoglobina em g/dL.....:	12,9	11,5 a 15,5g/dL
Hematócrito em %.....:	37,3	35,0 a 45,0%
Vol. Glob. Média em fl.....:	84,6	80,0 a 96,0fl
Hem. Glob. Média em pg.....:	29,3	26,0 a 34,0pg
C.H. Glob. Média em g/dL.....:	34,6	31,0 a 36,0g/dL
RDW.....:	13,5	11,0 a 15,0%

Leucograma

			Valores de Referência
Leucócitos.....:	5.100/mm³		3.500 a 10.000/mm ³
Neutrófilos.....:	40,3%	2.055/mm³	50 a 70
Blastos.....:	0,0%	0/mm³	0
Promielocitos.....:	0,0%	0/mm³	0
Mielocitos.....:	0,0%	0/mm³	0
Metamielocitos.....:	0,0%	0/mm³	0
Bastões.....:	0,0%	0/mm³	0 a 6
Segmentados.....:	40,3%	2.055/mm³	50 a 70
Eosinófilos.....:	2,9%	148/mm³	2 a 4
Basófilos.....:	1,0%	51/mm³	0 a 2
Linfócitos típicos.....:	47,6%	2.428/mm³	25 a 35
Linfócitos atípicos.....:	0,0%	0/mm³	0
Monócitos.....:	8,2%	418/mm³	2 a 10

Plaquetas

Plaquetas.....:	212.000/mm³	150.000 a 450.000/mm ³
VPM.....:	10,5/fl	6,7 a 10,0
Plaquetócrito.....:	0,22%	0,10 a 0,50%
PDW.....:	12,6	15,0 a 17,9%



Assinado Digitalmente



Dra. Julia Cristina da Silva
Biomédica
CRBM - 24963

A interpretação de qualquer teste com finalidade diagnóstica ou prognóstica depende de avaliação conjunta dos dados clínicos e da história médica do paciente.

Responsável Técnico: Bruno Bini Napoleão - CRBM 2121

Endereço: Av. General Vale,350, Bandeirantes.
Telefone:65-99295 3662

Protocolo:25121009040147

Data:10/12/2025

Paciente:LARICE AUXILIADORA MUTRAN

Nasc.:25/03/1975 RG :-

CPF:66672104100

Exame :RX COLUNA LOMBO SACRA AP / PERFIL

Resultado

CORPOS VERTEBRAIS VISUALIZADOS COM MORFOLOGIA E TEXTURA HABITUAIS.

APÓFISES ESPINHOSAS, TRANSVERSAS E PEDÍCULOS SEM ANORMALIDADES.

ESPAÇOS DISCAIS DENTRO DOS LIMITES DA NORMALIDADE.

AUSÊNCIA DE ASSIMETRIAS EVIDENTES OU ESCOLIOSE DA COLUNA.

OSTEOFITOS MARGINAIS INCIPIENTES EM CORPOS VERTEBRAIS.

LINHA DE PESO PROJETADO ANTERIOR A BASE DO SACRO.

PRESENÇA DE SEIS VÉRTEBRAS COM CARACTERÍSTICAS LOMBARES. NO PRESENTE ESTUDO A ÚLTIMA VÉRTEBRA COM CARACTERÍSTICAS LOMBARES FOI DENOMINADA VÉRTEBRA DE TRANSIÇÃO (VT).

MEGAPOFISE TRANSVERSA à ESQUERDA DE VT ARTICULADA COM O SACRO.



Dr. Leandro M. Colmanetti

Médico Radiologista CRM 5995 MT RQE 4585 MT

v1.0 Chave:<http://sistema.imaggi.com.br/validar.php?chave=232057886999271684471740712715>



Protocolo:25121009001247

Data:10/12/2025

Paciente:LARICE AUXILIADORA MUTRAN

Nasc.:25/03/1975 RG :-

CPF:66672104100

Exame :RX TORAX PA

Resultado

OSSOS COM MORFOLOGIA E TEXTURA NORMAIS.
MEDIASTINO CENTRADO E SEM MASSAS VISÍVEIS NA SUA TOPOGRAFIA.
HILOS E TRAMA VASCULAR PULMONAR DE ASPECTO HABITUAL.
CAMPOS PLEUROPULMONARES COM TRANSPARÊNCIA SATISFATÓRIA.
CÚPULAS DIAFRAGMÁTICAS DE CONTORNOS NÍTIDOS E SEIOS COSTOFRÊNICOS LIVRES.
ÁREA CARDÍACA NOS LIMITES DA NORMALIDADE.



Dr. Leandro M. Colmanetti

Médico Radiologista CRM 5995 MT RQE 4585 MT

v1.0 Chave:<http://sistema.imaggi.com.br/validar.php?chave=338033150597928714171580070946>

