

Cod.: 563015	Paciente: Rogério Conegundes Ferreira	Sexo: Masculino	Idade: 52 (A)
Atendido em: 10/12/2025	Profissional Solicitante: Dr.(a) Rafael Correa da Costa	Cadastro de Pessoas Físicas: CPF: 80999476149	Convênio: Hismet

HEMOGRAMA

Método: Automação XNL550 Material: PLASMA EDTA Coletado em: 10/12/2025 Liberado em: 10/12/2025 11:01

Eritrograma

Valores de Referência

Hemácias em milhões/ mm ³:	4,92	4,30 a 5,70/mm ³
Hemoglobina em g/dL.....:	14,1	13,5 a 17,5g/dL
Hematócrito em %.....:	40,7	39,0 a 50,0%
Vol. Glob. Média em fl.....:	82,7	80,0 a 95,0fl
Hem. Glob. Média em pg.....:	28,7	26,0 a 34,0pg
C.H. Glob. Média em g/dL.....:	34,6	31,0 a 36,0g/dL
RDW.....:	11,7	11,0 a 15,0%

Leucograma

Leucócitos.....:	5.020/mm³	3.500 a 10.000/mm ³
Neutrófilos.....:	54,9%	2.756/mm³ 50 a 70 2000 a 7000
Blastos.....:	0,0%	0/mm³ 0 0
Promielocitos.....:	0,0%	0/mm³ 0 0
Mielocitos.....:	0,0%	0/mm³ 0 0
Metamielocitos.....:	0,0%	0/mm³ 0 0
Bastões.....:	0,0%	0/mm³ 0 a 6 0 a 600
Segmentados.....:	54,9%	2.756/mm³ 50 a 70 2000 a 7000
Eosinófilos.....:	6,4%	321/mm³ 2 a 4 80 a 600
Basófilos.....:	0,6%	30/mm³ 0 a 2 0 a 200
Linfócitos típicos.....:	30,3%	1.521/mm³ 25 a 35 1000 a 3500
Linfócitos atípicos.....:	0,0%	0/mm³ 0 0
Monócitos.....:	7,8%	392/mm³ 2 a 10 400 a 1000

Plaquetas

Plaquetas.....:	169.000/mm³	150.000 a 450.000/mm ³
VPM.....:	11,1/fl	6,7 a 10,0fl
Plaquetócrito.....:	0,190%	0,10 a 0,50%
PDW.....:	12,8	15,0 a 17,9%



Assinado Digitalmente



Dra. Julia Cristina da Silva
Biomédica
CRBM - 24963

A interpretação de qualquer teste com finalidade diagnóstica ou prognóstica depende de avaliação conjunta dos dados clínicos e da história médica do paciente.

Responsável Técnico: Bruno Bini Napoleão - CRBM 2121

Endereço: Av. General Vale,350, Bandeirantes.
Telefone:65-99295 3662

Cod.: 563015	Paciente: Rogério Conegundes Ferreira	Sexo: Masculino	Idade: 52 (A)
Atendido em: 10/12/2025	Profissional Solicitante: Dr.(a) Rafael Correa da Costa	Cadastro de Pessoas Físicas: CPF: 80999476149	Convênio: Hismet

GLICOSE EM JEJUM

92 mg/dL

Método: Enzimático Colorimétrico Material: Soro Coletado em: 10/12/2025 Liberado em: 10/12/2025 11:11

Valores de Referência:

70 a 99 mg/dL



Assinado Digitalmente



Dra. Julia Cristina da Silva
Biomédica
CRBM - 24963

A interpretação de qualquer teste com finalidade diagnóstica ou prognóstica depende de avaliação conjunta dos dados clínicos e da história médica do paciente.

Responsável Técnico: Bruno Bini Napoleão - CRBM 2121

Endereço: Av. General Vale, 350, Bandeirantes.
Telefone: 65-99295 3662
CNPJ: 08.555.542

Exame n.º :783765

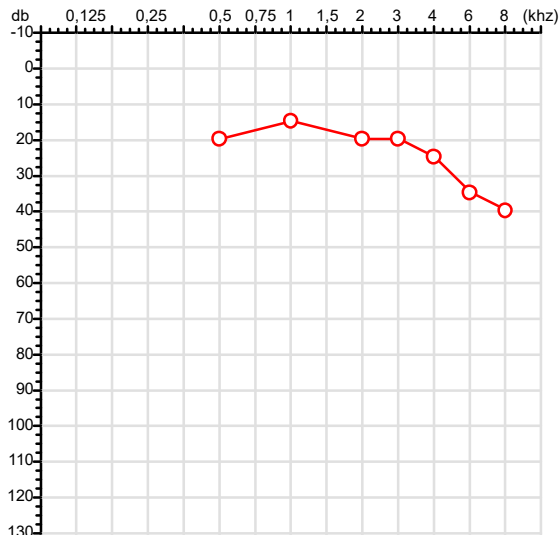
CPF :809.994.761-49
CNPJ :43.941.689/0001-61
Nascimento :08/01/1973
Motivo :Admissional
Repouso :14h
Data do Exame : 10/12/2025

Paciente :Rogerio Conegundes Ferreira
Razão :DANIEL MESSIAS ALVES DE SOUSA
Idade : 52 anos
Setor :GERAL
Função :AJUDANTE DE ELETRICISTA

RG :720062/SSP-MT

Audiometria

Orelha Direita



Aérea

KhZ	0,25	0,5	1	2	3	4	6	8
OD db	NDG	20	15	20	20	25	35	40

Ossea

KhZ	0,25	0,5	1	2	3	4	6
OD db	NDG	NDG	NDG	NDG	NDG	NDG	NDG

Médias Tritonais

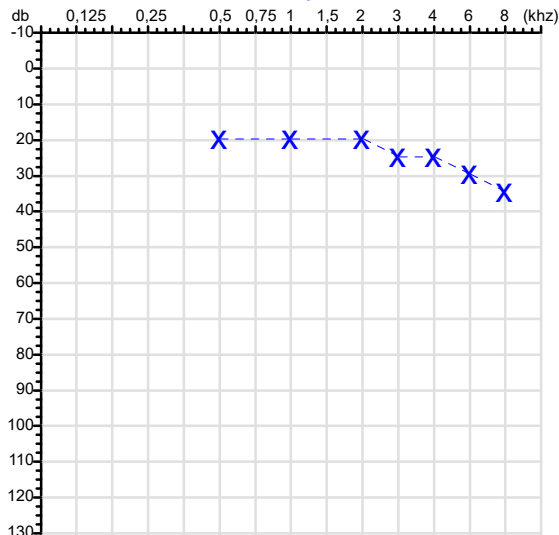
KhZ	0,5	1	2	=	3	4	6	=
OD db	20	15	20	18	20	25	35	27

Laudo Clínico OD

Alteração auditiva com configuração descendente leve

Classificações: tipo de perda auditiva (Silman e Silvermam - 1997), grau de perda auditiva média 500khz, 1000khz e 2000khz (Lloyd e Kaplan - 1978) e configuração audiométrica (Silman e Silverman - 1997 - adaptada de Carhart, 1945 e Lloyd e Kaplan, 1978)

Orelha Esquerda



KhZ	0,25	0,5	1	2	3	4	6	8
OE db	NDG	20	20	20	25	25	30	35

KhZ	0,25	0,5	1	2	3	4	6
OE db	NDG	NDG	NDG	NDG	NDG	NDG	NDG

KhZ	0,5	1	2	=	3	4	6	=
OE db	20	20	20	20	25	25	30	27

Laudo Clínico OE

Alteração auditiva com configuração descendente leve

Classificações: tipo de perda auditiva (Silman e Silvermam - 1997), grau de perda auditiva média 500khz, 1000khz e 2000khz (Lloyd e Kaplan - 1978) e configuração audiométrica (Silman e Silverman - 1997 - adaptada de Carhart, 1945 e Lloyd e Kaplan, 1978)

Emanuel Sempio
Fonoaudiólogo
Audiologia Clínica e Ocupacional
CRFa 5-5297-8

Emanuel Sempio
Fonoaudiólogo
CRFa 5 - 5297 - 8

Assinatura eletrônica :6491699A047A4EFE1066C901C666B3FC

Para validar a assinatura : <https://sistema.hismet.com.br/validacao.php>

Rogério Conegundes Ferreira

** Assinado por biometria **

Modelo do Audiometro :AVS500 - VIBRASOM

Última Aferição :12/08/2025

Protocolo:25121010375832

Data:10/12/2025

Paciente:ROGERIO CONEGUNDES FERREIRA

Nasc.:08/01/1973 RG :720062-SSP-MT

CPF:80999476149

Exame :ELETROENCEFALOGRAMA CLINICO

Resultado

A ATIVIDADE ELÉTRICA CEREBRAL DE REPOUSO MOSTROU-SE SIMÉTRICA ENTRE ÁREAS HOMÓLOGAS, ORGANIZADA, CONSTITUÍDA POR UM RITMO ALFA DOMINANTE, 09-10HZ DE MÉDIA AMPLITUDE, COM PREDOMÍNIO NAS REGIÕES POSTERIO. AUSÊNCIA DE ATIVIDADE EPILEPTIFORME. DURANTE TODO O DECORRER DO EXAME, MESMO COM A ATIVAÇÃO PELA HIPERPNÉIA, NÃO FORAM REGISTRADOS GRAFOELEMENTOS PATOLÓGICOS. ELETROENCEFALOGRAMA DIGITAL, REALIZADO DURANTE VIGÍLIA, EM CONDIÇÕES TÉCNICAS SATISFATÓRIAS.

Impressão diagnóstica

DENTRO DOS PARÂMETROS NORMAIS.

DR. CESAR ANDROLAGE
Neurologista CRM 7432 MT RQE 4011 MT
CRM-MT 7432

v1.0 Chave:<http://sistema.imaggi.com.br/validar.php?chave=718892977562387109651825869685>



Protocolo:25121011331847

Data:10/12/2025

Paciente:ROGERIO CONEGUNDES FERREIRA

Nasc.:08/01/1973 RG :720062-SSP-MT

CPF:80999476149

Exame :RX TORAX PA

Resultado

OSSOS COM MORFOLOGIA E TEXTURA NORMAIS.

MEDIASTINO CENTRADO E SEM MASSAS VISÍVEIS NA SUA TOPOGRAFIA.

HILOS E TRAMA VASCULAR PULMONAR DE ASPECTO HABITUAL.

CAMPOS PLEUROPULMONARES COM TRANSPARÊNCIA SATISFATÓRIA.

CÚPULAS DIAFRAGMÁTICAS DE CONTORNOS NÍTIDOS E SEIOS COSTOFRÊNICOS LIVRES.

ÁREA CARDÍACA NOS LIMITES DA NORMALIDADE.



Dr. Leandro M. Colmanetti

Médico Radiologista CRM 5995 MT RQE 4585 MT

v1.0 Chave:<http://sistema.imaggi.com.br/validar.php?chave=133548464731070942626981437969>





ATESTADO DE ACUIDADE VISUAL

CNPJ : 43941689000161 Fantasia : DM ENGENHARIA ELETRICA E TELECOMUNICACOES
Razão Social : DANIEL MESSIAS ALVES DE SOUSA
Endereço : AV FERNANDO CORREA DA COSTA N.º 3577 Complemento :
Cidade / UF : CUIABÁ / MT CEP : 78068600

Funcionário

Nome : Rogerio Conegundes Ferreira Setor: GERAL
CPF : 80999476149 Cargo: AJUDANTE DE ELETRICISTA
RG : 720062 / SSP-MT Nascimento: 08/01/1973

Ficha de Acuidade Visual

Longe

Método de avaliação : Escala Optométrica de Snellen

SEM CORREÇÃO

OD: 20/30

OE: 20/30

COM CORREÇÃO

OD: 20/10

OE: 20/10

Perto

Método de avaliação : Tabela de Jaeger

CORREÇÃO : NÃO

RESULTADO OLHO DIREITO : J1

RESULTADO OLHO ESQUERDO : J1

Teste Cromático

Visão Cromatica: NORMAL

Usa lente/óculos: Sim

Resultado: NORMAL

Cuiabá 10 de dezembro de 2025

Dr. João Batista de Almeida
Médico
CRM-MT 15709

Dr. João Batista de Almeida Junior
CRM-MT 15709
NIS 269.85078.64-6

Autenticação Assintatura :1812B50870E1C2523D1279717E796C9C
Para validar a assinatura : <https://sistema.hismet.com.br/validacao.php>

Protocolo:25121010491832

Data:10/12/2025

Paciente:ROGERIO CONEGUNDES FERREIRA

Nasc.:08/01/1973 RG :720062-SSP-MT

CPF:80999476149

Exame :ELETROCARDIOGRAMA ECG

Resultado

FC = 61BPM (VARIA DE 50 A 100BPM, DE ACORDO COM AS ÚLTIMAS DIRETRIZES DE ECG DA SBC).

P-R = 0,16S (NORMAL = 0,10 A 0,20S), P SINUSAL (ONDA P SINUSAL SE POSITIVA E, D1, D2, D3, AVF).

QRS = 0,08S (NORMAL = 0,07 A 0,11S) OBS: Q PATOLÓGICA SE AMPLITUDE FOR PELO MENOS 25% DA ONDA R.

QTC = 0,36S (NORMAL = 0,34 A 0,45S P/ HOMENS A 0,47S P/ MULHERES).

RITMO SINUSAL.

SÂQRS = +60° (NORMAL = 0 A 90°, ALGUNS AUTORES CONSIDERAM NORMAL = -30 A +110°).

Impressão diagnóstica

DENTRO DOS PARÂMETROS NORMAIS.

DRA. JAMILA LEITE XAVIER

Cardiologista CRM MT 6422 RQE 4016 MT

Dr.ª Jamila L. Xavier

CPF: 80999476149

CRM-MT 6422

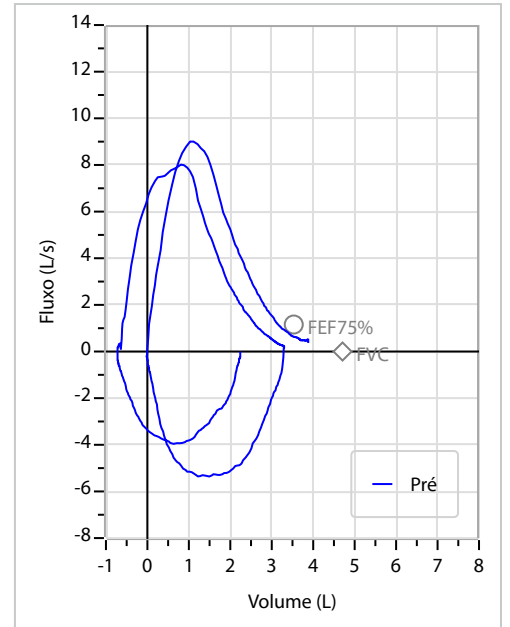
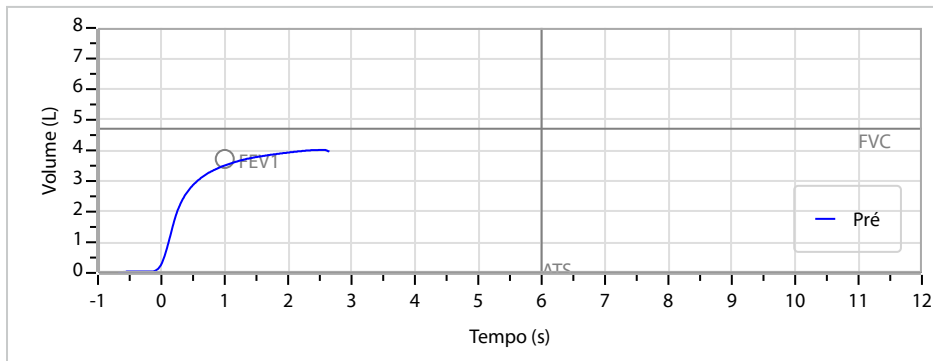
v1.0 Chave:<http://sistema.imaggi.com.br/validar.php?chave=472586239055025697359693778187>



Nome	ROGERIO CONEUNDES FERREIRA		ID1	783765	Sexo	Masculino	Idade	52,9	Peso (kg)	92,00	Altura (cm)	181,0
Agrupamento	--	D.O.B.	08/01/1973	--	BMI (kg/m2)	28,1	Fumante	Não	Anos de Tabag...	--	Cig/Dia	--
Técnico	--	Médico	--	--	Classe 2	--	Etnia	--	Outros/Não Especificado			

CAPACIDADE VITAL FORÇADA	Imprimir Resultado dos testes	Definir previsão	Posição do Teste
	09:49	GLI	SENTADO

		Meas.	Pred	% Pred	z score	
FVC	L	4,03	4,71	86	<div><div></div><div></div><div></div><div></div><div></div></div>	
FEV1	L	3,51	3,72	94	<div><div></div><div></div><div></div><div></div><div></div></div>	
FEV1/FVC%	%	87,0	79,2	110	<div><div></div><div></div><div></div><div></div><div></div></div>	
FEV1/Vcmax%	%	87,0	79,2	110	<div><div></div><div></div><div></div><div></div><div></div></div>	



Interpretação

O indivíduo tem uma relação FEV1/FVC% de 87,0% e um valor FVC de 4,03 L que estão dentro dos limites normais. Os resultados do teste indicam uma ESPIROMETRIA NORMAL

Assinatura: _____



ATENDIMENTO CLÍNICO
EXAME N.º 783765

Paciente

Nome : **ROGERIO CONEGUNDES FERREIRA**

CPF : **80999476149**

Cargo : **AJUDANTE DE ELETRICISTA**

RG : **720062/SSP-MT**

Nascimento : **08/01/1973**

AVALIAÇÃO PSICOLÓGICA

I.DESCRICÃO DE DEMANDA

A presente avaliação teve por objetivo cumprir o regimento do processo seletivo com uso de uma entrevista, um teste psicométrico e o questionário SRQ 20. _____

II.PROCEDIMENTO

Para atender a demanda proposta foi realizada a aplicação do teste AC, que é considerado um teste que avalia a atenção concentrada e o formulário SRQ 20, sendo um instrumento de rastreamento psiquiátrico composto por vinte itens. _____

III.ANÁLISE

No geral obteve-se um resultado bom, obtendo percentil 25, o que representa um processo atencional médio inferior, perante os sujeitos de sua mesma faixa etária e população. No questionário de rastreamento de transtornos mentais, o sujeito relatou não apresentar sintomas. Com estado mental aparentemente conservado. _____

IV.CONCLUSÃO

Em relação aos dados apresentados e analisados, mais as observações, há indícios de que o sujeito tem condições de exercer sua função. _____

V. PRAZO DE VALIDADE DA AVALIAÇÃO

Considerando que a personalidade é dinâmica e multideterminada, esta avaliação será válida para o presente momento.

Cuiabá-MT, 10 de dezembro de 2025



Como validar o documento pelo ITI:
Leia o qr-code e siga as instruções na página que será aberta.



ITI
Instituto Nacional de
Tecnologia da Informação





TESTE DE ROMBERG N° 783765

CNPJ : 43941689000161 Fantasia : DM ENGENHARIA ELETRICA E TELECOMUNICACOES
Razão Social : DANIEL MESSIAS ALVES DE SOUSA
Endereço : AV FERNANDO CORREA DA COSTA N.º 3577 Complemento :
Cidade / UF : CUIABÁ / MT CEP : 78068600

Funcionário

Nome : Rogerio Conegundes Ferreira Setor: GERAL
CPF : 80999476149 Cargo: AJUDANTE DE ELETRICISTA
RG : 720062 / SSP-MT Nascimento: 08/01/1973

Paciente submetido a exame neurológico para avaliar a ataxia de natureza sensorial.

(X) Romberg Negativo.
() Romberg Positivo.

Conclusão: Normal

Cuiabá 10 de dezembro de 2025

Dr. João Batista de Almeida
Médico
CRM-MT 15709

Dr. João Batista de Almeida Junior
CRM-MT 15709
NIS 269.85078.64-6

Autenticação Assinatura :
Para validar a assinatura : <https://sistema.hismet.com.br/validacao.php>