



ATESTADO DE ACUIDADE VISUAL

CNPJ : 37457942000103 Fantasia : TRAEI TRANSFORMADORES ELETRICOS
Razão Social : TRAEI TRANSFORMADORES ELETRICOS LTDA
Endereço : RUA N N.º 244 Complemento : QUADRA 17
Cidade / UF : CUIABÁ / MT CEP : 78098400

Funcionário

Nome : Halana Dos Santos Souza Dias Setor: DISTRIBUICAO - BOBINAGEM AT - DISTRIBUICAO
CPF : 04828113150 Cargo: BOBINADOR(A) III
RG : / Nascimento: 27/06/1994

Ficha de Acuidade Visual

Longe

Método de avaliação : Escala Optométrica de Snellen

SEM CORREÇÃO

OD: 20/30

OE: 20/30

COM CORREÇÃO

OD: 20/10

OE: 20/10

Perto

Método de avaliação : Tabela de Jaeger

CORREÇÃO : NÃO

RESULTADO OLHO DIREITO : J1

RESULTADO OLHO ESQUERDO : J1

Teste Cromático

Visão Cromatica: NORMAL

Usa lente/óculos: Sim

Resultado: NORMAL

Cuiabá 10 de dezembro de 2025

Dr. João Batista de Almeida
Médico
CRM-MT 15709

Dr. João Batista de Almeida Junior
CRM-MT 15709
NIS 269.85078.64-6

Autenticação Assinatura :33A0BF72B81F332E56082CFC855EC515
Para validar a assinatura : <https://sistema.hismet.com.br/validacao.php>

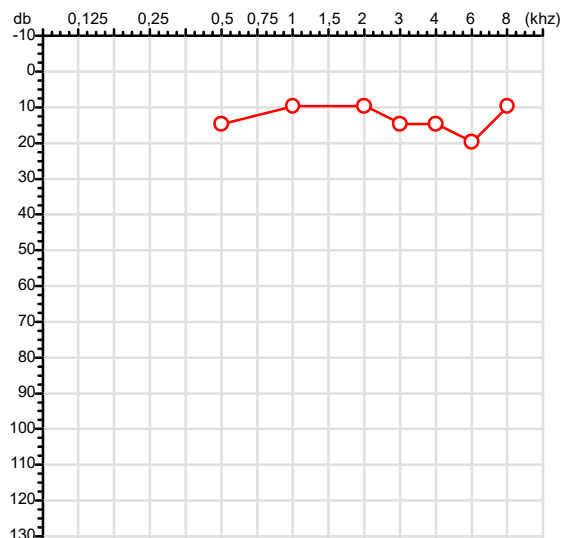
Exame n.º :783776

CPF :048.281.131-50
CNPJ :37.457.942/0001-03
Nascimento :27/06/1994
Motivo :Demissional
Repouso :14h
Data do Exame : 10/12/2025

Paciente :HALANA DOS SANTOS SOUZA DIAS
Razão :TRAEI TRANSFORMADORES ELETRICOS LTDA
Idade : 31 anos
Setor :DISTRIBUICAO - BOBINAGEM AT - DISTRIBUICAO
Função :BOBINADOR(A) III

RG :/

Orelha Direita



Aérea

KhZ	0,25	0,5	1	2	3	4	6	8
OD db	NDG	15	10	10	15	15	20	10

Ossea

KhZ	0,25	0,5	1	2	3	4	6
OD db	NDG	NDG	NDG	NDG	NDG	NDG	NDG

Médias Tritonais

KhZ	0,5	1	2	=	3	4	6	=
OD db	15	10	10	12	15	15	20	17

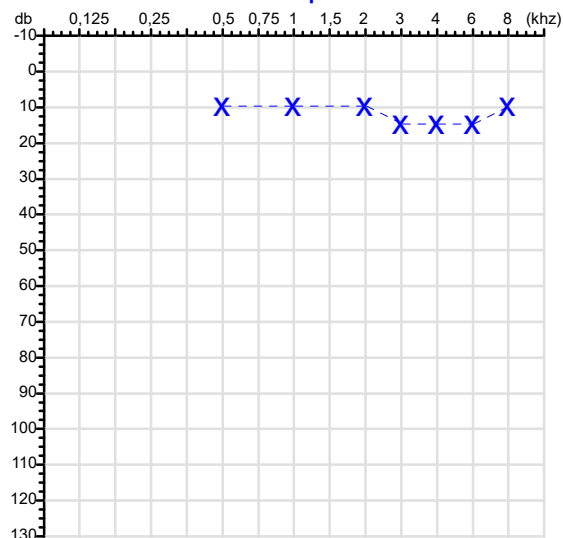
Laudo Clínico OD

Audição normal

Classificações: tipo de perda auditiva (Silman e Silvermam - 1997), grau de perda auditiva média 500khz, 1000khz e 2000khz (Lloyd e Kaplan - 1978) e configuração audiométrica (Silman e Silverman - 1997 - adaptada de Carhart, 1945 e Lloyd e Kaplan, 1978)

Audiometria

Orelha Esquerda



KhZ	0,25	0,5	1	2	3	4	6	8
OE db	NDG	10	10	10	15	15	15	10

KhZ	0,25	0,5	1	2	3	4	6
OE db	NDG	NDG	NDG	NDG	NDG	NDG	NDG

KhZ	0,5	1	2	=	3	4	6	=
OE db	10	10	10	10	15	15	15	15

Laudo Clínico OE

Audição normal

Classificações: tipo de perda auditiva (Silman e Silvermam - 1997), grau de perda auditiva média 500khz, 1000khz e 2000khz (Lloyd e Kaplan - 1978) e configuração audiométrica (Silman e Silverman - 1997 - adaptada de Carhart, 1945 e Lloyd e Kaplan, 1978)

Emanuel Sempio
Fonoaudiólogo
Audiologia Clínica e Ocupacional
CRFa 5-5297-8

Emanuel Sempio
Fonoaudiólogo
CRFa 5 - 5297 - 8

Assinatura eletrônica :942940D36F4723D93E2B93A6E0CDBC1D

Para validar a assinatura : <https://sistema.hismet.com.br/validacao.php>

Halana Dos Santos Souza Dias

** Assinado por biometria **

Modelo do Audiometro :AVS500 - VIBRASOM

Última Aferição :12/08/2025



Cod.: 563026	Paciente: Halana dos Santos Souza Dias	Sexo: Feminino	Idade: 31 (A)
Atendido em: 10/12/2025	Profissional Solicitante: Dr.(a) Rafael Correa da Costa	Cadastro de Pessoas Físicas: CPF: 04828113150	Convênio: Hismet

CHUMBO - URINA**0,8 ug/L**

Método: ESPECTROMETRIA DE MASSAS COM PLASMA INDUTIVAMENTE ACOPLADO - ICP/MS Material: Urina pré-jornada de trabalho Coletado em: 10/12/2025 Liberado em: 16/12/2025 08:08

Valores de Referência:

*A NR-7 não estabelece valores de IBE/EE para início de Jornada.

"Metodologia desenvolvida e validada in house seguindo protocolos de validação nacionais e internacionais."

Nota: *ATENÇÃO PARA NOVOS VALORES DE REFERÊNCIA A PARTIR DE 02/06/202

Resultado transcrito do Laboratório Diagnósticos do Brasil.

Histórico de Resultados

1,3 ug/L

20/02/2023

0,8 ug/L

22/01/2024

Dra. Julia Cristina da Silva
Biomédica
CRBM - 24963

A interpretação de qualquer teste com finalidade diagnóstica ou prognóstica depende de avaliação conjunta dos dados clínicos e da história médica do paciente.

Responsável Técnico: Bruno Bini Napoleão - CREM 2121

Endereço: Av. General Vale, 350, Bandeirantes.

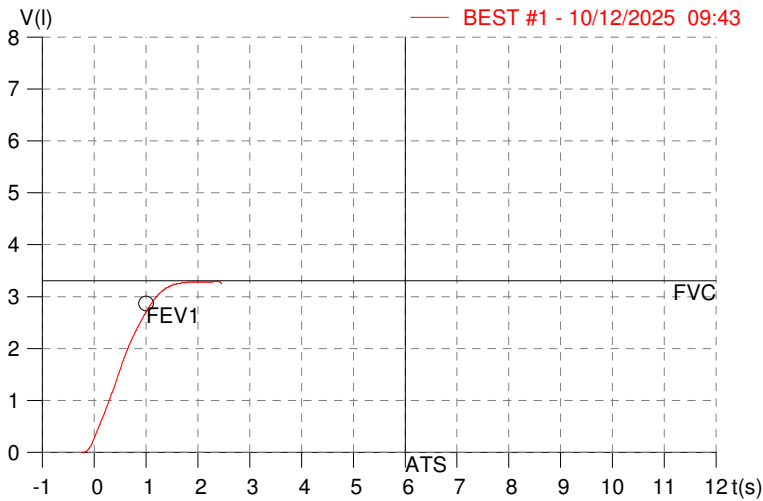
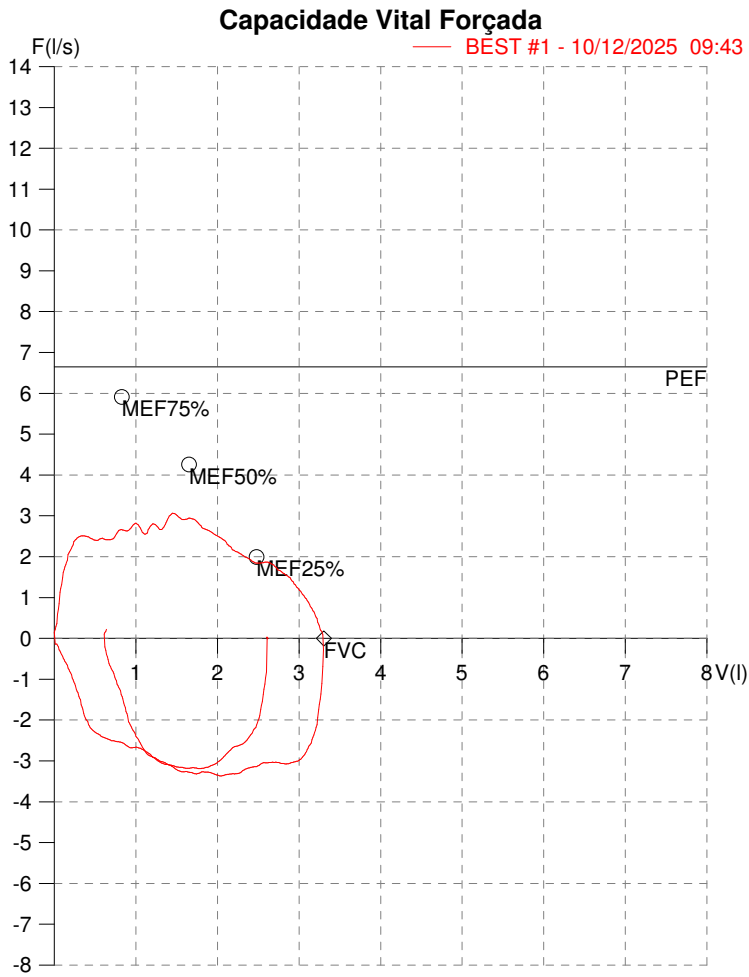
Telefone: 65-99295 3662

CNES: 3055612

HISMET - MEDICINA DO TRABALHO
AV. GENERAL MELLO, 227. POÇÃO. CUIABÁ MT
Tel. (65)3321-7051

ID: 783776
Primeiro Nome: HALANA DOS SANTOS
Sobrenome: DIAS
Data: 10/12/2025

Data de nascimento: 27/06/1994
Sexo: Fêmea
Peso (kg): 72.0
Altura (cm): 158.0



Parâmetro	UM	Descrição	Prev.	BEST#1	% Prev.
Best FVC	l(btps)	Melhor Capacidade Vital Forçada	3.30	3.31	100.1
FVC	l(btps)	Capacidade Vital Forçada	3.30	3.31	100.1
FEV1	l(btps)	Volume Exp Forçada em 1 seg	2.87	2.68	93.5
PEF	l/sec	Pico de Fluxo expiratório	6.65	3.07	46.2
PIF	l/sec	Pico de Fluxo Inspiratório		3.37	
FEV1/FVC%	%	FEV1 em % da FVC	83.2	81.0	97.4
FEF25-75%	l/sec	Fluxo expiratório médio forçado	3.84	2.53	65.9
MEF75%	l/sec	Fluxo Exp Máx @ 25% FVC	5.91	2.66	45.0
MEF50%	l/sec	Fluxo Exp Máx @ 50% FVC	4.26	2.94	69.2
MEF25%	l/sec	Fluxo Exp Máx @ 75% FVC	1.99	1.85	92.8
FET100%	sec	Tempo de Expiração forçada		2.3	
PEFr	l/min	Pico de Fluxo expiratório (l/min)	399.0	184.1	46.2

Diagnóstico:
Espirometria normal
Impresso 10/12/2025

Cod.: 563026	Paciente: Halana dos Santos Souza Dias	Sexo: Feminino	Idade: 31 (A)
Atendido em: 10/12/2025	Profissional Solicitante: Dr.(a) Rafael Correa da Costa	Cadastro de Pessoas Físicas: CPF: 04828113150	Convênio: Hismet

HEMOGRAMA

Método: Automação XNL550 Material: PLASMA EDTA Coletado em: 10/12/2025 Liberado em: 10/12/2025 14:10

Eritrograma

Valores de Referência

Hemácias em milhões/ mm ³:	4,92	3,9 a 5,0/mm ³
Hemoglobina em g/dL.....:	12,3	11,5 a 15,5g/dL
Hematócrito em %.....:	36,8	35,0 a 45,0%
Vol. Glob. Média em fl.....:	74,8	80,0 a 96,0fl
Hem. Glob. Média em pg.....:	25,0	26,0 a 34,0pg
C.H. Glob. Média em g/dL.....:	33,4	31,0 a 36,0g/dL
RDW.....:	14,1	11,0 a 15,0%

Leucograma

Leucócitos.....:	6.670/mm³	3.500 a 10.000/mm ³
Neutrófilos.....:	53,4%	3.562/mm³ 50 a 70 2000 a 7000
Blastos.....:	0,0%	0/mm³ 0 0
Promielocitos.....:	0,0%	0/mm³ 0 0
Mielocitos.....:	0,0%	0/mm³ 0 0
Metamielocitos.....:	0,0%	0/mm³ 0 0
Bastões.....:	0,0%	0/mm³ 0 a 6 0 a 600
Segmentados.....:	53,4%	3.562/mm³ 50 a 70 2000 a 7000
Eosinófilos.....:	2,4%	160/mm³ 2 a 4 80 a 600
Basófilos.....:	0,9%	60/mm³ 0 a 2 0 a 200
Linfócitos típicos.....:	36,7%	2.448/mm³ 25 a 35 1000 a 3500
Linfócitos atípicos.....:	0,0%	0/mm³ 0 0
Monócitos.....:	6,6%	440/mm³ 2 a 10 400 a 1000

Plaquetas

Plaquetas.....:	279.000/mm³	150.000 a 450.000/mm ³
VPM.....:	11,4/fl	6,7 a 10,0
Plaquetócrito.....:	0,32%	0,10 a 0,50%
PDW.....:	14,6	15,0 a 17,9%



Assinado Digitalmente



Dra. Julia Cristina da Silva
Biomédica
CRBM - 24963

A interpretação de qualquer teste com finalidade diagnóstica ou prognóstica depende de avaliação conjunta dos dados clínicos e da história médica do paciente.

Responsável Técnico: Bruno Bini Napoleão - CRBM 2121

Endereço: Av. General Vale,350, Bandeirantes.
Telefone:65-99295 3662

Protocolo:25121011223247

Data:10/12/2025

Paciente:HALANA DOS SANTOS SOUZA DIAS

Nasc.:27/06/1994 RG :-

CPF:04828113150

Exame :RX COLUNA LOMBO SACRA AP / PERFIL

Resultado

CORPOS VERTEBRAIS VISUALIZADOS COM MORFOLOGIA E TEXTURA HABITUAIS.
APÓFISES ESPINHOSAS, TRANSVERSAS E PEDÍCULOS SEM ANORMALIDADES.
TRANSIÇÃO LOMBOSSACRA DE ASPECTO NORMAL.
ESPAÇOS DISCAIS DENTRO DOS LIMITES DA NORMALIDADE.
LINHA DE PESO PROJETADO ANTERIOR A BASE DO SACRO.
ESCOLIOSE DO EIXO LONGITUDINAL DA COLUNA LOMBAR COM CONVEXIDADE à DIREITA



Dr. Leandro M. Colmanetti

Médico Radiologista CRM 5995 MT RQE 4585 MT

v1.0 Chave:<http://sistema.imaggi.com.br/validar.php?chave=730770464116440757881326567566>



Protocolo:25121011184247

Data:10/12/2025

Paciente:HALANA DOS SANTOS SOUZA DIAS


Nasc.:27/06/1994 RG :-

CPF:04828113150

Exame :RX TORAX PA

Resultado

OSSOS COM MORFOLOGIA E TEXTURA NORMAIS.
MEDIASTINO CENTRADO E SEM MASSAS VISÍVEIS NA SUA TOPOGRAFIA.
HILOS E TRAMA VASCULAR PULMONAR DE ASPECTO HABITUAL.
CAMPOS PLEUROPULMONARES COM TRANSPARÊNCIA SATISFATÓRIA.
CÚPULAS DIAFRAGMÁTICAS DE CONTORNOS NÍTIDOS E SEIOS COSTOFRÊNICOS LIVRES.
ÁREA CARDÍACA NOS LIMITES DA NORMALIDADE.



Dr. Leandro M. Colmanetti

Médico Radiologista CRM 5995 MT RQE 4585 MT

v1.0 Chave:<http://sistema.imaggi.com.br/validar.php?chave=688932080348232471076869287009>

