



ATESTADO DE ACUIDADE VISUAL

CNPJ : 39904147000141 Fantasia : CONSORCIO JOTA ELE / MBM
Razão Social : CONSORCIO JOTA ELE / MBM
Endereço : AV SAO SEBASTIAO N.º 3567 Complemento : QUARTEL COWORKING
Cidade / UF : CUIABÁ / MT CEP : 78045000

Funcionário

Nome : Jose Carlos Correia Lima Setor: OPERACIONAL - ELETRICA II
CPF : 07320350580 Cargo: ELETRICISTA DE MANUTENCAO
RG : / Nascimento: 17/08/1996

Ficha de Acuidade Visual

Longe

Método de avaliação : Escala Optométrica de Snellen

SEM CORREÇÃO

OD: 20/10

OE: 20/10

COM CORREÇÃO

OD: /

OE: /

Perto

Método de avaliação : Tabela de Jaeger

CORREÇÃO : NÃO

RESULTADO OLHO DIREITO : J1

RESULTADO OLHO ESQUERDO : J1

Teste Cromático

Visão Cromatica: NORMAL

Usa lente/óculos: Não

Resultado: NORMAL

Cuiabá 10 de dezembro de 2025

Dr. João Batista de Almeida
Médico
CRM-MT 15709

Dr. João Batista de Almeida Junior
CRM-MT 15709
NIS 269.85078.64-6

Autenticação Assinatura :7AB627DD18893136CFA4F9D7CE8771F1
Para validar a assinatura : <https://sistema.hismet.com.br/validacao.php>

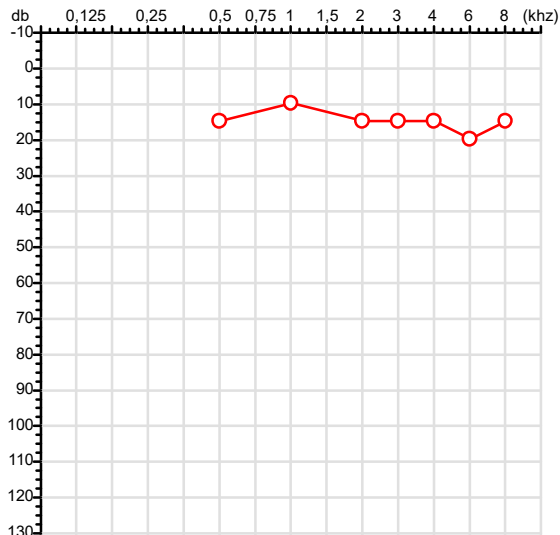
Exame n.º :783788

CPF :073.203.505-80
CNPJ :39.904.147/0001-41
Nascimento :17/08/1996
Motivo :Demissional
Repouso :14h
Data do Exame : 10/12/2025

Paciente :Jose Carlos Correia Lima
Razão :CONSORCIO JOTA ELE / MBM
Idade : 29 anos
Setor :OPERACIONAL - ELETRICA II
Função :ELETRICISTA DE MANUTENCAO

RG :/

Orelha Direita



Aérea

KhZ	0,25	0,5	1	2	3	4	6	8
OD db	NDG	15	10	15	15	15	20	15

Ossea

KhZ	0,25	0,5	1	2	3	4	6
OD db	NDG	NDG	NDG	NDG	NDG	NDG	NDG

Médias Tritonais

KhZ	0,5	1	2	=	3	4	6	=
OD db	15	10	15	13	15	15	20	17

Laudo Clínico OD

Audição normal

Classificações: tipo de perda auditiva (Silman e Silvermam - 1997), grau de perda auditiva média 500khz, 1000khz e 2000khz (Lloyd e Kaplan - 1978) e configuração audiométrica (Silman e Silverman - 1997 - adaptada de Carhart, 1945 e Lloyd e Kaplan, 1978)

Emanuel Sempio
Fonoaudiólogo
Audiologia Clínica e Ocupacional
CRFa 5-5297-8

Emanuel Sempio
Fonoaudiólogo
CRFa 5 - 5297 - 8

Assinatura eletrônica :BF816FC9168041C4D81A318AB0A134CC

Para validar a assinatura : <https://sistema.hismet.com.br/validacao.php>

Jose Carlos Correia Lima

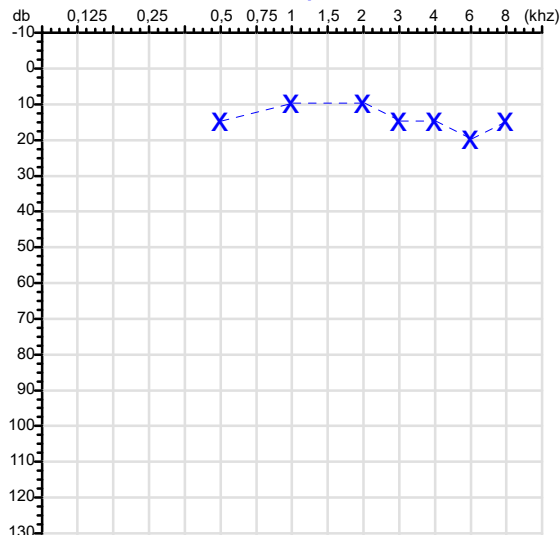
** Assinado por biometria **

Modelo do Audiometro :AVS500 - VIBRASOM

Última Aferição :12/08/2025

Audiometria

Orelha Esquerda



KhZ	0,25	0,5	1	2	3	4	6	8
OE db	NDG	15	10	10	15	15	20	15

KhZ	0,25	0,5	1	2	3	4	6
OE db	NDG	NDG	NDG	NDG	NDG	NDG	NDG

KhZ	0,5	1	2	=	3	4	6	=
OE db	15	10	10	12	15	15	20	17

Laudo Clínico OE

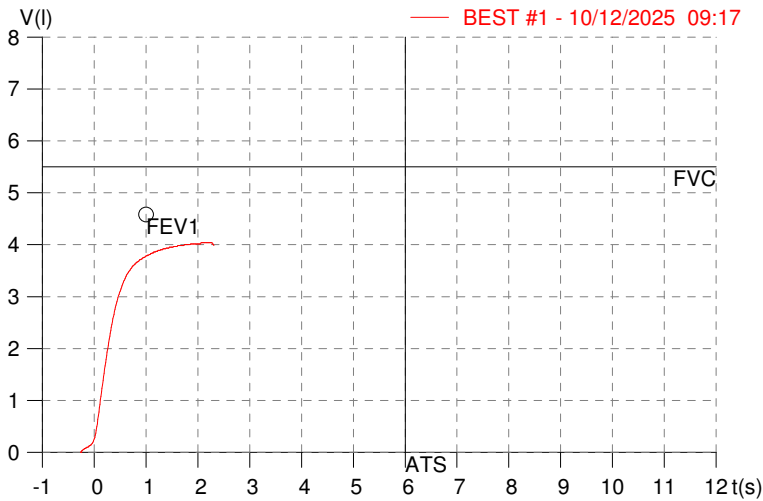
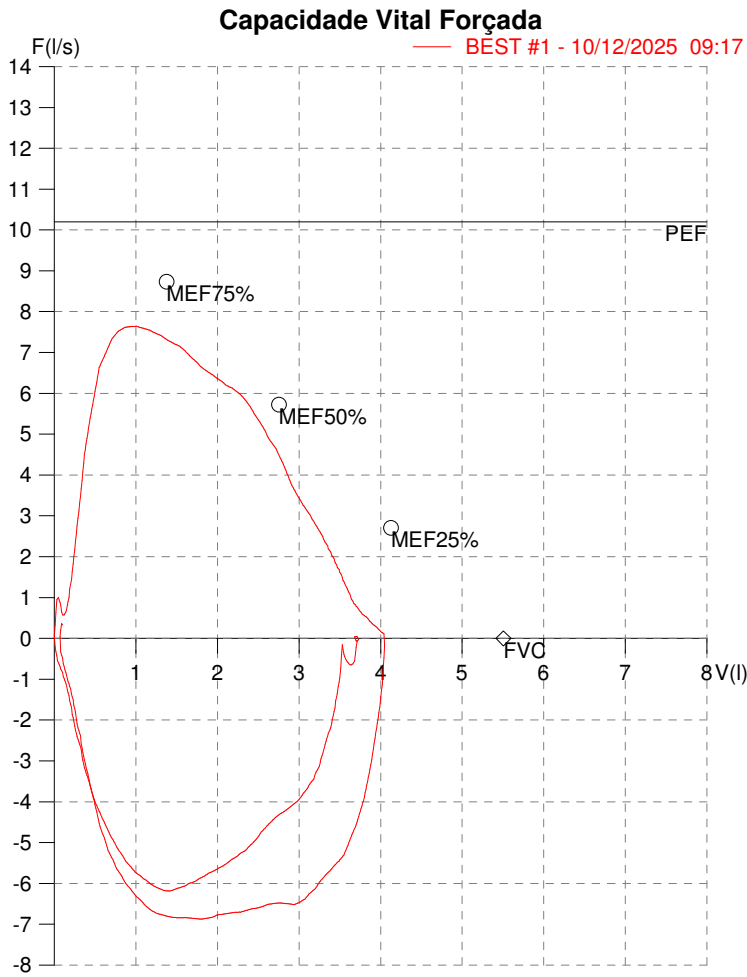
Audição normal

Classificações: tipo de perda auditiva (Silman e Silvermam - 1997), grau de perda auditiva média 500khz, 1000khz e 2000khz (Lloyd e Kaplan - 1978) e configuração audiométrica (Silman e Silverman - 1997 - adaptada de Carhart, 1945 e Lloyd e Kaplan, 1978)

HISMET - MEDICINA DO TRABALHO
AV. GENERAL MELLO, 227. POÇÃO. CUIABÁ MT
Tel. (65)3321-7051

ID: 783764
Primeiro Nome: JOSE CARLOS
Sobrenome: LIMA
Data: 10/12/2025

Data de nascimento: 17/02/1996
Sexo : Macho
Peso (kg): 93.0
Altura (cm): 184.0



Parâmetro	UM	Descrição	Prev.	BEST#1	% Prev.
Best FVC	l(btps)	Melhor Capacidade Vital Forçada	5.50	4.06	73.8
FVC	l(btps)	Capacidade Vital Forçada	5.50	4.06	73.8
FEV1	l(btps)	Volume Exp Forçada em 1 seg	4.58	3.80	82.8
PEF	l/sec	Pico de Fluxo expiratório	10.20	7.64	74.9
PIF	l/sec	Pico de Fluxo Inspiratório		6.87	
FEV1/FVC% %		FEV1 em % da FVC	82.0	93.4	113.9
FEF25-75% l/sec		Fluxo expiratório médio forçado	5.02	5.75	114.5
MEF75% l/sec		Fluxo Exp Máx @ 25% FVC	8.74	7.64	87.4
MEF50% l/sec		Fluxo Exp Máx @ 50% FVC	5.72	6.28	109.7
MEF25% l/sec		Fluxo Exp Máx @ 75% FVC	2.71	3.27	120.6
FET100% sec		Tempo de Expiração forçada		2.1	
PEFr l/min		Pico de Fluxo expiratório (l/min)	612.0	458.3	74.9

Diagnóstico:
Anormalidade Moderada

Impresso 10/12/2025

Protocolo:25121010325747

Data:10/12/2025

Paciente:JOSE CARLOS CORREIA LIMA

Nasc.:17/08/1996 RG :-

CPF:07320350580

Exame :RX COLUNA LOMBO SACRA AP / PERFIL

Resultado

CORPOS VERTEBRAIS VISUALIZADOS COM MORFOLOGIA E TEXTURA HABITUAIS.
APÓFISES ESPINHOSAS, TRANSVERSAS E PEDÍCULOS SEM ANORMALIDADES.
TRANSIÇÃO LOMBOSSACRA DE ASPECTO NORMAL.
ESPAÇOS DISCAIS DENTRO DOS LIMITES DA NORMALIDADE.
AUSÊNCIA DE ASSIMETRIAS EVIDENTES OU ESCOLIOSE DA COLUNA.
OSTEOFITOS MARGINAIS INCIPIENTES EM CORPOS VERTEBRAIS.



Dr. Leandro M. Colmanetti

Médico Radiologista CRM 5995 MT RQE 4585 MT

v1.0 Chave:<http://sistema.imaggi.com.br/validar.php?chave=802490150206065214142856652269>

