



ATESTADO DE ACUIDADE VISUAL

CNPJ : 45907897000170 Fantasia : NORTAO MATERIAIS PARA CONSTRUCAO
Razão Social : MATERIAIS PARA CONSTRUCAO NORTAO LTDA
Endereço : R SIDONIO RONDON DE MORAIS N.º 5 Complemento : QUADRA110 LOTE 05
Cidade / UF : VÁRZEA GRANDE / MT CEP : 78135154

Funcionário

Nome : Alexsandro Gomes Pereira Setor: ENTREGA
CPF : 01497905117 Cargo: AJUDANTE GERAL NIVEL II
RG : / Nascimento: 02/10/1980

Ficha de Acuidade Visual

Longe

Método de avaliação : Escala Optométrica de Snellen

SEM CORREÇÃO

OD: 20/10

OE: 20/10

COM CORREÇÃO

OD: /

OE: /

Perto

Método de avaliação : Tabela de Jaeger

CORREÇÃO : NÃO

RESULTADO OLHO DIREITO : J2

RESULTADO OLHO ESQUERDO : J2

Teste Cromático

Visão Cromatica: NORMAL

Usa lente/óculos: Não

Resultado: NORMAL

Várzea Grande 10 de dezembro de 2025

Dra. Carolina Vieira Ormonde
Médica
CRM-MT 13330

Dra. Carolina Vieira Ormonde
CRM-MT 13330
NIS 19030722315

Autenticação Assinatura : C4E5AC28D1E726BDD315BCED60893BE2
Para validar a assinatura : <https://sistema.hismet.com.br/validacao.php>

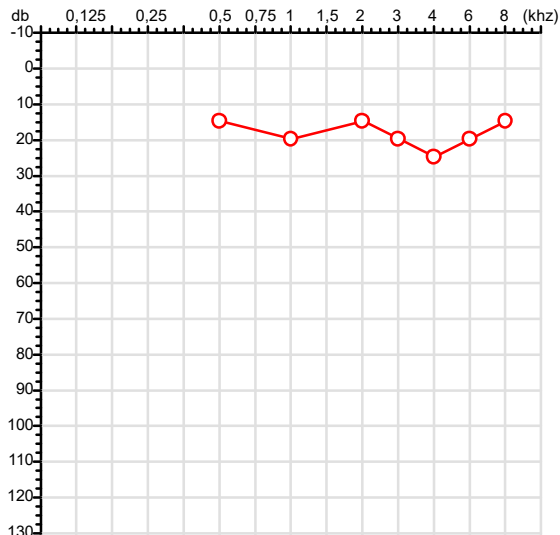
Exame n.º :783978

CPF :014.979.051-17
CNPJ :45.907.897/0001-70
Nascimento :02/10/1980
Motivo :Demissional
Repouso :14h
Data do Exame : 10/12/2025

Paciente :Alexsandro Gomes Pereira
Razão :MATERIAIS PARA CONSTRUCAO NORTAO LTDA
Idade : 45 anos
Setor :ENTREGA
Função :AJUDANTE GERAL NIVEL II

RG :/

Orelha Direita



Aérea

Khz	0,25	0,5	1	2	3	4	6	8
OD db	NDG	15	20	15	20	25	20	15

Óssea

Khz	0,25	0,5	1	2	3	4	6
OD db	NDG	NDG	NDG	NDG	NDG	NDG	NDG

Médias Tritonais

Khz	0,5	1	2	=	3	4	6	=
OD db	15	20	15	17	20	25	20	22

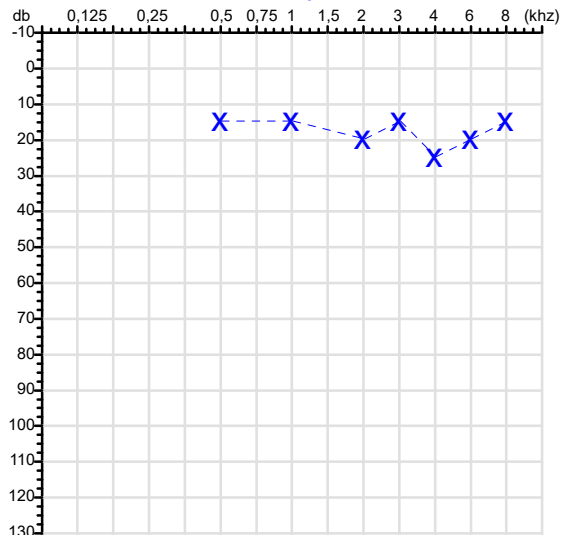
Laudo Clínico OD

Audição normal

Classificações: tipo de perda auditiva (Silman e Silvermam - 1997), grau de perda auditiva média 500khz, 1000khz e 2000khz (Lloyd e Kaplan - 1978) e configuração audiométrica (Silman e Silverman - 1997 - adaptada de Carhart, 1945 e Lloyd e Kaplan, 1978)

Audiometria

Orelha Esquerda



Khz	0,25	0,5	1	2	3	4	6	8
OE db	NDG	15	15	20	15	25	20	15

Khz	0,25	0,5	1	2	3	4	6
OE db	NDG	NDG	NDG	NDG	NDG	NDG	NDG

Khz	0,5	1	2	=	3	4	6	=
OE db	15	15	20	17	15	25	20	20

Laudo Clínico OE

Audição normal

Classificações: tipo de perda auditiva (Silman e Silvermam - 1997), grau de perda auditiva média 500khz, 1000khz e 2000khz (Lloyd e Kaplan - 1978) e configuração audiométrica (Silman e Silverman - 1997 - adaptada de Carhart, 1945 e Lloyd e Kaplan, 1978)

Dra. Carolina Vieira Ormonde
Médica
CRM-MT 13330
NIS : 19030722315

Assinatura eletrônica :6A8D11FB7FD13F1B85F3DFC9CBE9D92F

Para validar a assinatura : <https://sistema.hismet.com.br/validacao.php>

Alexsandro Gomes Pereira

** Assinado por biometria **

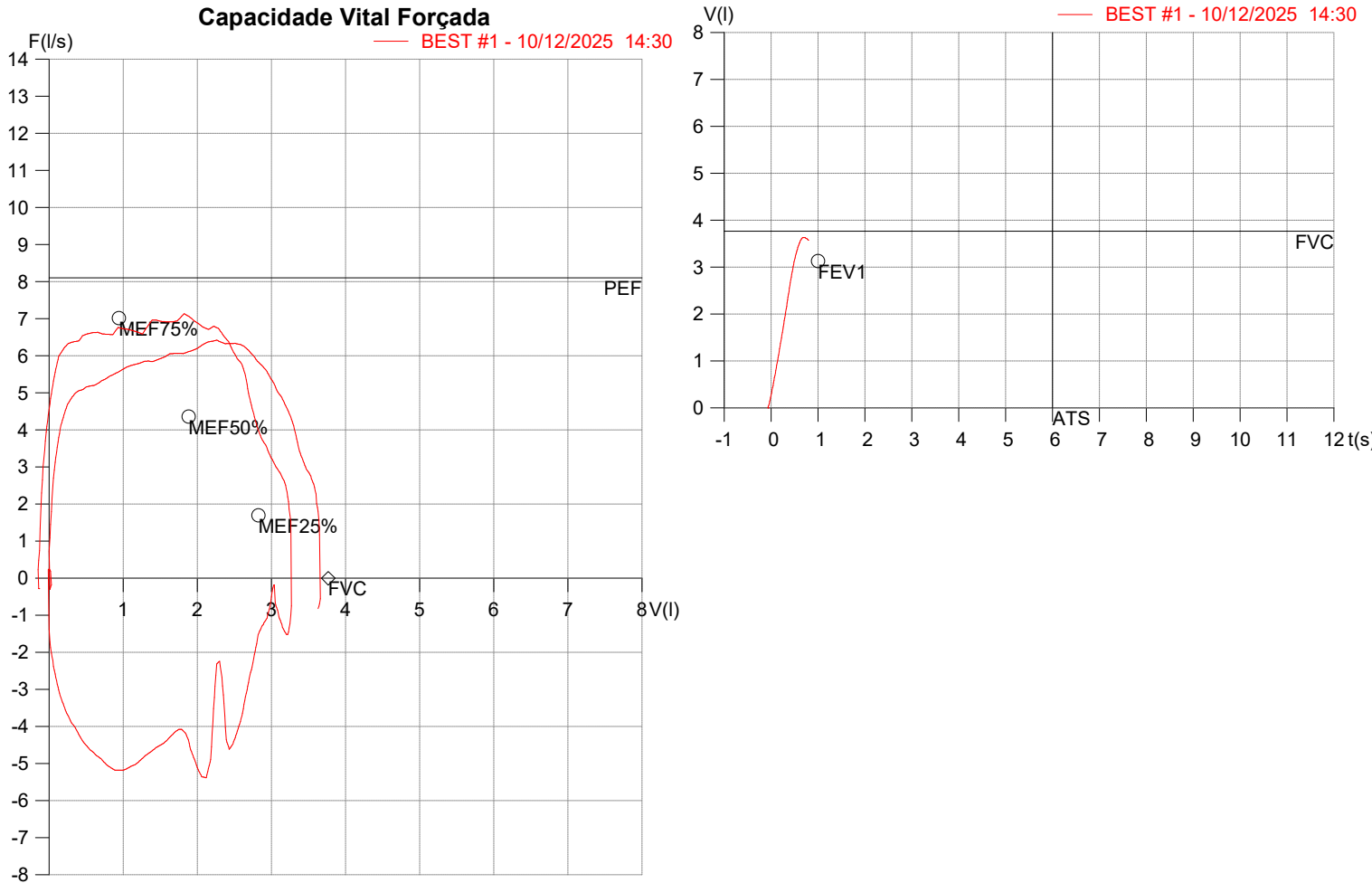
Modelo do Audiometro :AVS500 - VIBRASOM

Última Aferição :12/08/2025

HISMET - HIGIENE SEGURANÇA E MEDICINA DO TRABALHO LTDA
AV. GENERAL MELLO, 227. POÇÃO CUIABÁ - MT
TEL.: (65)3321-7051 www.hismet.com.br

Data: 10/12/2025
Primeiro Nome: ALEXSANDRO GOMES
Sobrenome: PEREIRA
Altura (cm): 161.0
Peso (kg): 79.0

Data de nascimento: 02/10/1980
Sexo : Macho
Descrição:
Empresa: MATERIAL PARA CONST.
Fuma: Não



Parâmetro	UM	Descrição	Prev.	BEST#1	% Prev.
Best FVC	l(btps)	Melhor Capacidade Vital Forçada	3.76	3.69	97.9
FVC	l(btps)	Capacidade Vital Forçada	3.76	3.69	97.9
PEF	l/sec	Pico de Fluxo expiratório	8.10	6.42	79.2
FEF25-75%	l/sec	Fluxo expiratório médio forçado	3.89	6.05	155.7
MEF75%	l/sec	Fluxo Exp Máx @ 25% FVC	7.02	5.56	79.2
MEF50%	l/sec	Fluxo Exp Máx @ 50% FVC	4.36	6.11	140.1
MEF25%	l/sec	Fluxo Exp Máx @ 75% FVC	1.69	5.99	354.2
FET100%	sec	Tempo de Expiração forçada		0.7	
PEFr	l/min	Pico de Fluxo expiratório (l/min)	486.0	385.1	79.2

Diagnóstico:
Espirometria normal



Nome: ALEXSANDRO GOMES PEREIRA

Data Nasc.: 02/10/1980

Médico: HISMET

CRM: 175069-MT

Data: 10/12/2025

Protocolo: 1018306

Exame: RX COLUNA LOMBO-SACRA - 3 INCIDENCIAS

Senha: 215465

RAIO-X COLUNA LOMBO-SACRA

Exame radiográfico evidenciou:

Hiperlordose lombar.

Textura óssea normal.

Alterações degenerativas com osteófitos nas margens de corpos vertebrais.

Espaços discais conservados.

rbe

Dr. Raul Bernardo Paniagua Eljach

CRM-MT 8230 RQE N° 4157

**Título de Especialista em Radiologia
e Diagnóstico por Imagem.**

Para sua maior comodidade, acesse seu exame pelo site www.ceico.com.br com o **Protocolo** e **Senha** disponíveis no cabeçalho do laudo.

Responsável Técnico: Dr. Raul Bernardo P. Eljach CRM 8230-MT
Inscrição Pessoa Jurídica CRM 437-MT

1/1