



ATESTADO DE ACUIDADE VISUAL

CNPJ : 77591402000132 Fantasia : CONSTRUTORA J.L.
Razão Social : JOTA ELE CONSTRUÇOES CIVIS S/A
Endereço : R CORONEL PEDRO SCHERER N.º 222 Complemento :
Cidade / UF : CURITIBA / PR CEP : 80050470

Funcionário

Nome : Adalberto Carlos Sampaio de Oliveira Setor: OPERACIONAL
CPF : 01025858140 Cargo: OPERADOR DE RETROESCAVADEIRA
RG : / Nascimento: 16/11/1981

Ficha de Acuidade Visual

Longe

Método de avaliação : Escala Optométrica de Snellen

SEM CORREÇÃO

OD: 20/20

OE: 20/20

COM CORREÇÃO

OD: /

OE: /

Perto

Método de avaliação : Tabela de Jaeger

CORREÇÃO : NÃO

RESULTADO OLHO DIREITO : J1

RESULTADO OLHO ESQUERDO : J1

Teste Cromático

Visão Cromatica: NORMAL

Usa lente/óculos: Não

Resultado: NORMAL

Cuiabá 11 de dezembro de 2025

Dr. João Batista de Almeida
Médico
CRM-MT 15709

Dr. João Batista de Almeida Junior
CRM-MT 15709
NIS 269.85078.64-6

Autenticação Assintatura :FE7312E2A3F163545B06361DBD210F80
Para validar a assinatura : <https://sistema.hismet.com.br/validacao.php>

Exame n.º :784092

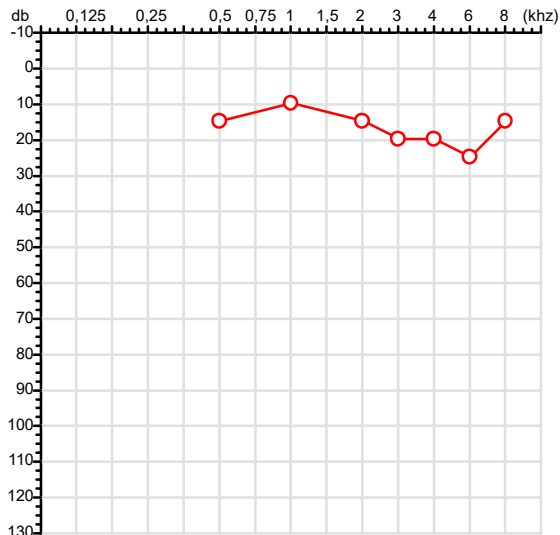
CPF :010.258.581-40
CNPJ :77.591.402/0001-32
Nascimento :16/11/1981
Motivo :Demissional
Repouso :14h
Data do Exame : 11/12/2025

Paciente :Adalberto Carlos Sampaio de Oliveira
Razão :JOTA ELE CONSTRUÇOES CIVIS S/A
Idade : 44 anos
Setor :OPERACIONAL
Função :OPERADOR DE RETROESCAVADEIRA

RG :/

Audiometria

Orelha Direita



Aérea

Khkz	0,25	0,5	1	2	3	4	6	8
OD db	NDG	15	10	15	20	20	25	15

Ossea

Khkz	0,25	0,5	1	2	3	4	6
OD db	NDG	NDG	NDG	NDG	NDG	NDG	NDG

Médias Tritonais

Khkz	0,5	1	2	=	3	4	6	=
OD db	15	10	15	13	20	20	25	22

Laudo Clínico OD

Audição normal

Classificações: tipo de perda auditiva (Silman e Silvermam - 1997), grau de perda auditiva média 500khz, 1000khz e 2000khz (Lloyd e Kaplan - 1978) e configuração audiométrica (Silman e Silverman - 1997 - adaptada de Carhart, 1945 e Lloyd e Kaplan, 1978)

Emanuel Sempio
Fonoaudiólogo
Audiologia Clínica e Ocupacional
CRFa 5-5297-8

Emanuel Sempio
Fonoaudiólogo
CRFa 5 - 5297 - 8

Assinatura eletrônica :6B3E240A2EDBAB93586EC1CD131D3A5F

Para validar a assinatura : <https://sistema.hismet.com.br/validacao.php>

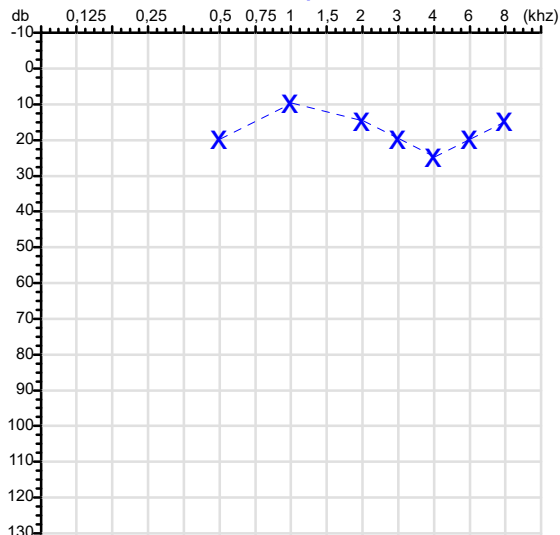
Adalberto Carlos Sampaio de Oliveira

** Assinado por biometria **

Modelo do Audiometro :AVS500 - VIBRASOM

Última Aferição :12/08/2025

Orelha Esquerda



Khkz	0,25	0,5	1	2	3	4	6	8
OE db	NDG	20	10	15	20	25	20	15

Khkz	0,25	0,5	1	2	3	4	6
OE db	NDG	NDG	NDG	NDG	NDG	NDG	NDG

Khkz	0,5	1	2	=	3	4	6	=
OE db	20	10	15	15	20	25	20	22

Laudo Clínico OE

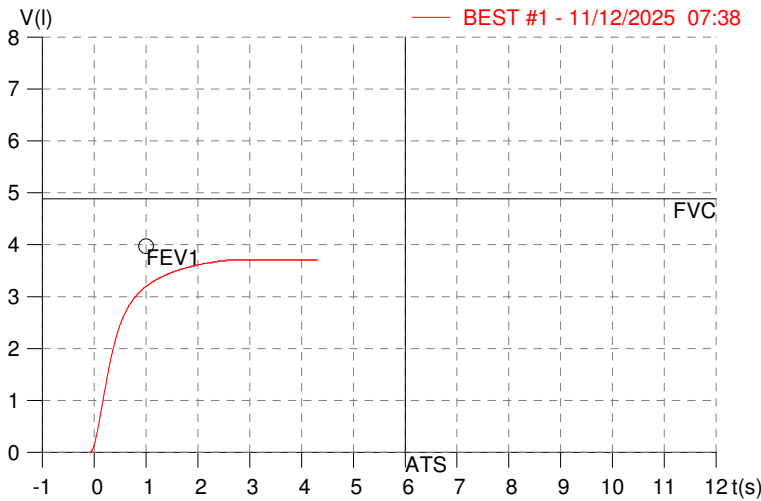
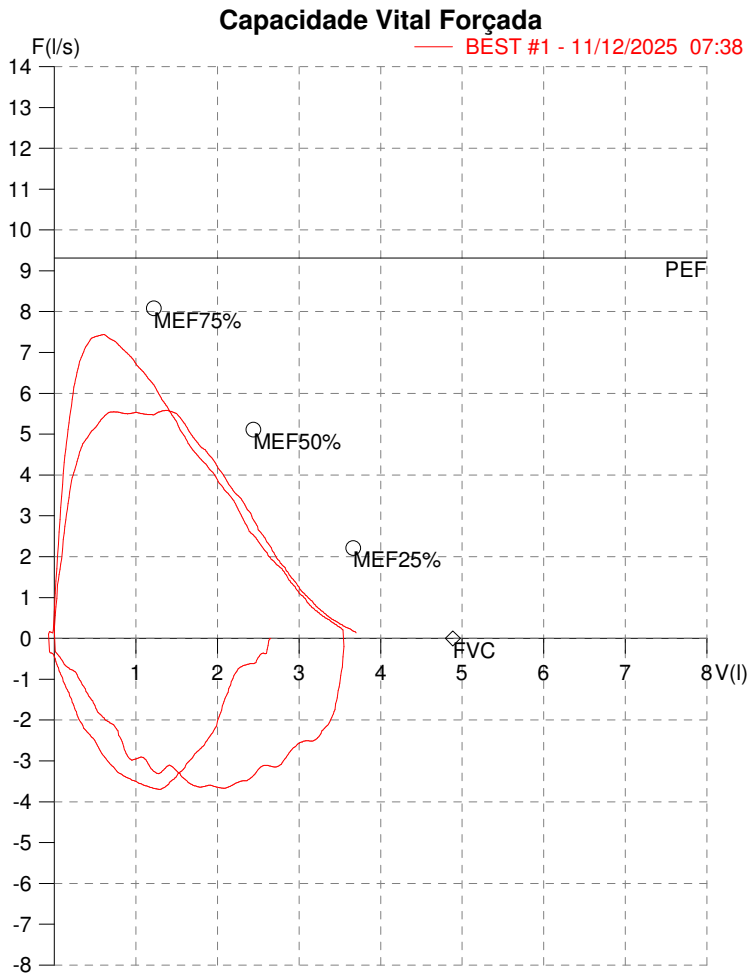
Audição normal

Classificações: tipo de perda auditiva (Silman e Silvermam - 1997), grau de perda auditiva média 500khz, 1000khz e 2000khz (Lloyd e Kaplan - 1978) e configuração audiométrica (Silman e Silverman - 1997 - adaptada de Carhart, 1945 e Lloyd e Kaplan, 1978)

HISMET - MEDICINA DO TRABALHO
AV. GENERAL MELLO, 227. POÇÃO. CUIABÁ MT
Tel. (65)3321-7051

ID: 784092
Primeiro Nome: ADALBERTO CARLOS
Sobrenome: OLIVEIRA
Data: 11/12/2025

Data de nascimento: 16/11/1981
Sexo : Macho
Peso (kg): 91.0
Altura (cm): 180.0



Parâmetro	UM	Descrição
Best FVC	l(btps)	Melhor Capacidade Vital Forçada
FVC	l(btps)	Capacidade Vital Forçada
FEV1	l(btps)	Volume Exp Forçada em 1 seg
PEF	l/sec	Pico de Fluxo expiratório
FEV1/FVC%	%	FEV1 em % da FVC
FEF25-75%	l/sec	Fluxo expiratório médio forçado
MEF75%	l/sec	Fluxo Exp Máx @ 25% FVC
MEF50%	l/sec	Fluxo Exp Máx @ 50% FVC
MEF25%	l/sec	Fluxo Exp Máx @ 75% FVC
FET100%	sec	Tempo de Expiração forçada
PEFr	l/min	Pico de Fluxo expiratório (l/min)

Prev.	BEST#1	% Prev.
4.88	3.72	76.2
4.88	3.72	76.2
3.97	3.20	80.5
9.31	5.59	60.0
79.3	86.0	108.5
4.30	3.80	88.4
8.08	5.51	68.2
5.11	4.62	90.3
2.21	1.81	81.7
	2.6	
558.6	335.1	60.0

Diagnóstico:
Anormalidade Moderado

Impresso 11/12/2025

Protocolo:25121108475147 Data:11/12/2025
Paciente:ADALBERTO CARLOS SAMPAIO DE OLIVEIRA
Nasc.:16/11/1981 RG :- CPF:01025858140
Exame :RX COLUNA LOMBO SACRA AP / PERFIL

Resultado

CORPOS VERTEBRAIS VISUALIZADOS COM MORFOLOGIA E TEXTURA HABITUAIS.
APÓFISES ESPINHOSAS, TRANSVERSAS E PEDÍCULOS SEM ANORMALIDADES.
TRANSIÇÃO LOMBOSSACRA DE ASPECTO NORMAL.
ESPAÇOS DISCAIS DENTRO DOS LIMITES DA NORMALIDADE.
AUSÊNCIA DE ASSIMETRIAS EVIDENTES OU ESCOLIOSE DA COLUNA.
OSTEOFITOS MARGINAIS INCIPIENTES EM CORPOS VERTEBRAIS.
LINHA DE PESO PROJETADO ANTERIOR A BASE DO SACRO.
ALTERAÇÕES DEGENERATIVAS DAS INTERAPOFISÁRIAS EM L5-S1.



Dr. Leandro M. Colmanetti

Médico Radiologista CRM 5995 MT RQE 4585 MT

v1.0 Chave:<http://sistema.imaggi.com.br/validar.php?chave=543618191510114036119423445586>

