



ATESTADO DE ACUIDADE VISUAL

CNPJ : 24725269000101 Fantasia : TRANSMOVITERRA
Razão Social : TRANSMOVITERRA LOCACAO DE MAQUINAS PESADAS E TERRAPLENAGEM LTDA
Endereço : RUA D N.º 1270 Complemento : CENTRO CARMINDO DA
Cidade / UF : CUIABÁ / MT CEP : 78098300 CONSTRUCAO

Funcionário

Nome : Osinaldo Rodrigues da Silva Setor: OPERACIONAL
CPF : 00438190106 Cargo: OPERADOR DE ESCAVADEIRA HIDRAULICA
RG : 1561005-5 / ssp-mt Nascimento: 31/05/1981

Ficha de Acuidade Visual

Longe

Método de avaliação : Escala Optométrica de Snellen

SEM CORREÇÃO

OD: 20/10

OE: 20/10

COM CORREÇÃO

OD: /

OE: /

Perto

Método de avaliação : Tabela de Jaeger

CORREÇÃO : NÃO

RESULTADO OLHO DIREITO : J1

RESULTADO OLHO ESQUERDO : J1

Teste Cromático

Visão Cromatica: NORMAL

Usa lente/óculos: Não

Resultado: NORMAL

Cuiabá 11 de dezembro de 2025

Dr. João Batista de Almeida
Médico
CRM-MT 15709

Dr. João Batista de Almeida Junior
CRM-MT 15709
NIS 269.85078.64-6

Autenticação Assinatura :B57562012C371C00D7DFF917A9D2DA78
Para validar a assinatura : <https://sistema.hismet.com.br/validacao.php>

Exame n.º :784094

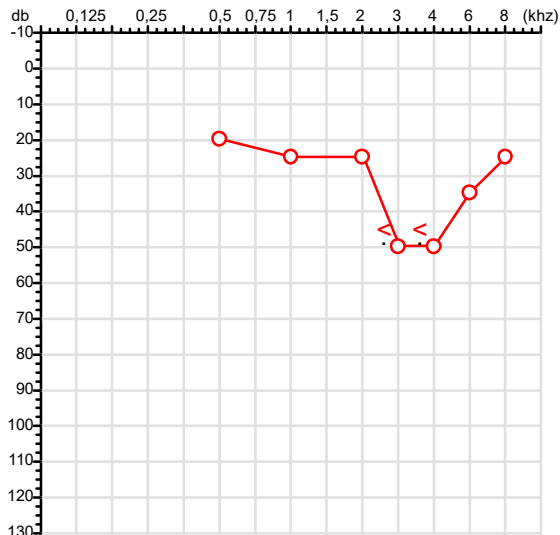
CPF :004.381.901-06
CNPJ :24.725.269/0001-01
Nascimento :31/05/1981
Motivo :Periódico
Repouso :14h
Data do Exame : 11/12/2025

Paciente :Osinaldo Rodrigues da Silva
Razão :TRANSMOVITERRA LOCACAO DE MAQUINAS PESADAS E TERRAPLENAGEM LTDA
Idade : 44 anos
Setor :OPERACIONAL
Função :OPERADOR DE ESCAVADEIRA HIDRAULICA

RG :1561005-5/ssp-mt

Audiometria

Orelha Direita



Aérea

Khz	0,25	0,5	1	2	3	4	6	8
OD db	NDG	20	25	25	50	50	35	25

Ossea

Khz	0,25	0,5	1	2	3	4	6
OD db	NDG	NDG	NDG	NDG	45	45	NDG

Médias Tritonais

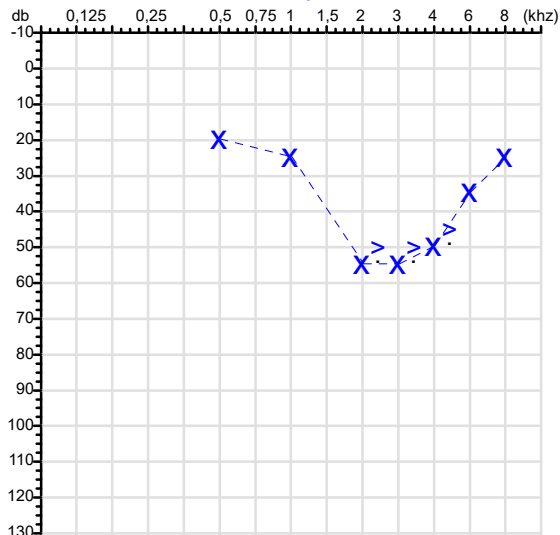
Khz	0,5	1	2	=	3	4	6	=
OD db	20	25	25	23	50	50	35	45

Laudo Clínico OD

Alteração auditiva neurossensorial com configuração em U

Classificações: tipo de perda auditiva (Silman e Silvermam - 1997), grau de perda auditiva média 500khz, 1000khz e 2000khz (Lloyd e Kaplan - 1978) e configuração audiométrica (Silman e Silverman - 1997 - adaptada de Carhart, 1945 e Lloyd e Kaplan, 1978)

Orelha Esquerda



Khz	0,25	0,5	1	2	3	4	6	8
OE db	NDG	20	25	55	55	50	35	25

Khz	0,25	0,5	1	2	3	4	6
OE db	NDG	NDG	NDG	50	50	45	NDG

Khz	0,5	1	2	=	3	4	6	=
OE db	20	25	55	33	55	50	35	47

Laudo Clínico OE

Perda auditiva neurossensorial de grau leve com configuração em U

Classificações: tipo de perda auditiva (Silman e Silvermam - 1997), grau de perda auditiva média 500khz, 1000khz e 2000khz (Lloyd e Kaplan - 1978) e configuração audiométrica (Silman e Silverman - 1997 - adaptada de Carhart, 1945 e Lloyd e Kaplan, 1978)

Emanuel Sempio
Fonoaudiólogo
Audiologia Clínica e Ocupacional
CRFa 5-5297-8

Emanuel Sempio
Fonoaudiólogo
CRFa 5 - 5297 - 8

Assinatura eletrônica :17A6F86E7A31CDE853546F0043F2725D

Para validar a assinatura : <https://sistema.hismet.com.br/validacao.php>

Osinaldo Rodrigues da Silva

** Assinado por biometria **

Modelo do Audiometro :AVS500 - VIBRASOM

Última Aferição :12/08/2025

Protocolo:25121108585432

Data:11/12/2025

Paciente:OSNALDO RODRIGUES DA SILVA

Nasc.:31/05/1981 RG :1561005-5-ssp-mt

CPF:00438190106

Exame :ELETROCARDIOGRAMA ECG

Resultado

FC = 81BPM (VARIA DE DE 50 A 100BPM, DE ACORDO COM AS ÚLTIMAS DIRETRIZES DE ECG DA SBC).

P-R = 0,12S (NORMAL = 0,10 A 0,20S), P SINUSAL (ONDA P SINUSAL SE POSITIVA E, D1, D2, D3, AVF).

QRS = 0,08S (NORMAL = 0,07 A 0,11S) OBS: Q PATOLÓGICA SE AMPLITUDE FOR PELO MENOS 25% DA ONDA R.

QTC = 0,41S (NORMAL = 0,34 A 0,45S P/ HOMENS A 0,47S P/ MULHERES).

RITMO SINUSAL.

SÂQRS = +30° (NORMAL = 0 A 90°, ALGUNS AUTORES CONSIDERAM NORMAL = -30 A +110°).

Impressão diagnóstica

DENTRO DOS PARÂMETROS NORMAIS.

DRA. JAMILA LEITE XAVIER

Cardiologista CRM MT 6422 RQE 4016 MT

Dr.ª Jamila L. Xavier

v1.0 Chave:<http://sistema.imaggi.com.br/validar.php?chave=264017009078462221086300921028>

CRM-MT 6422

AV. GENERAL MELLO, 227 - POÇÃO - CEP 78015-300 - CUIABÁ - MT

FONE: (65) 3055-2051 - IMAGGI@IMAGGI.COM.BR



Protocolo:25121109150832

Data:11/12/2025

Paciente:OSNALDO RODRIGUES DA SILVA

Nasc.:31/05/1981 RG :1561005-5-ssp-mt

CPF:00438190106

Exame :ELETROENCEFALOGRAMA CLINICO

Resultado

A ATIVIDADE ELÉTRICA CEREBRAL DE REPOUSO MOSTROU-SE SIMÉTRICA ENTRE ÁREAS HOMÓLOGAS, ORGANIZADA, CONSTITUÍDA POR UM RITMO ALFA DOMINANTE, 09-10HZ DE MÉDIA AMPLITUDE, COM PREDOMÍNIO NAS REGIÕES POSTERIO. AUSÊNCIA DE ATIVIDADE EPILEPTIFORME. DURANTE TODO O DECORRER DO EXAME, MESMO COM A ATIVAÇÃO PELA HIPERPNÉIA, NÃO FORAM REGISTRADOS GRAFOELEMENTOS PATOLÓGICOS. ELETROENCEFALOGRAMA DIGITAL, REALIZADO DURANTE VIGÍLIA, EM CONDIÇÕES TÉCNICAS SATISFATÓRIAS.

Impressão diagnóstica

DENTRO DOS PARÂMETROS NORMAIS.

DR. CESAR ANDROLAGE
Neurologista CRM 7432 MT RQE 4011 MT
CRM-MT 7432

v1.0 Chave:<http://sistema.imaggi.com.br/validar.php?chave=409317852763223770610255218476>



Nome	OSNALDO RODRIGUES DA SILVA		ID1	784094	Sexo	Masculino	Idade	44,5	Peso (kg)	78,00	Altura (cm)	176,0
Agrupamento	--	D.O.B.	31/05/1981	--	BMI (kg/m2)	25,2	Fumante	Sim	Anos de Tabag...	10	Cig/Dia	15
Técnico	--	Médico	--	--	Classe 2	--	Etnia	--	Outros/Não Especificado			

CAPACIDADE VITAL FORÇADA

Imprimir Resultado dos testes

08:13

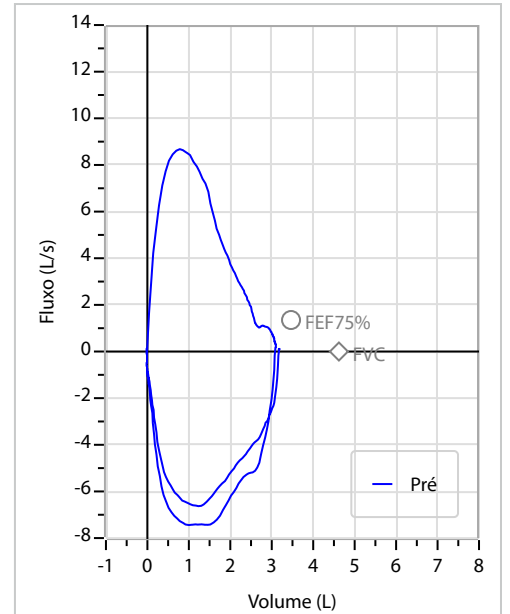
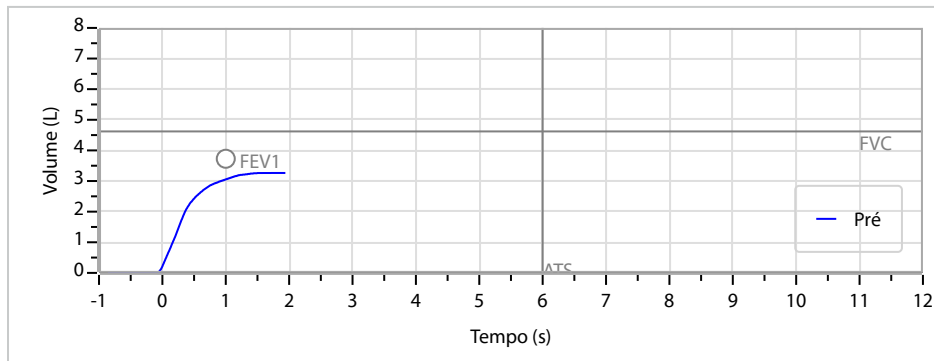
Definir previsão

Posição do Teste

GLI

SENTADO

		Meas.	Pred	% Pred	z score	
FVC	L	3,28	4,62	71	<div><div></div></div>	
FEV1	L	3,05	3,73	82	<div><div></div></div>	
FEV1/FVC%	%	93,1	80,9	115	<div><div></div></div>	
FEV1/Vcmax%	%	93,1	80,9	115	<div><div></div></div>	



Interpretação

O indivíduo tem uma relação FEV1/FVC% de 93,1% que está dentro do limite normal e um valor FVC de 3,28 L que está abaixo de LLN. Os resultados do teste indicam uma POSSÍVEL RESTRIÇÃO.

Assinatura: _____



Exame Otológico

CNPJ : 24725269000101

Fantasia : TRANSMOVITERRA LOCACAO DE MAQUINAS PESADAS E TERRAPLENAGEM LTDA

Razão Social : TRANSMOVITERRA LOCACAO DE MAQUINAS PESADAS E TERRAPLENAGEM LTDA

Endereço : RUA D N.º 1270

Complemento : CENTRO CARMINDO DA CONSTRUCAO

Cidade / UF : CUIABÁ/MT

CEP : 78098300

Funcionário

Nome : Osinaldo Rodrigues da Silva

Setor: OPERACIONAL

CPF : 00438190106

Cargo: OPERADOR DE ESCAVADEIRA HIDRAULICA

RG : 1561005-5 / ssp-mt

Nascimento: 31/05/1981 00:00:00

Orelha externa

Normal Sim

Nódulos ou malformações Não

Conduto Auditivo

Eritema Não

Cerúmen Não

Corpos estranhos Não

Otorragia Não

Secreções Não

Membrana Timpânica

Normal Sim

Perfuração Não

Eritema Não

Conclusão

Resultado : Normal

Data de emissão : 11 dezembro 2025

Dr. João Batista de Almeida
Médico
CRM-MT 15709

Dr. João Batista de Almeida Junior
CRM-MT 15709
NIS 269.85078.64-6

Autenticação Assinatura :0a487cc980468dffa0175b3d5dba201
Para validar a assinatura : <https://sistema.hismet.com.br/validacao.php>

Cod.: 563151	Paciente: Osnaldo Rodrigues da Silva	Sexo: Masculino	Idade: 44 (A)
Atendido em: 11/12/2025	Profissional Solicitante: Dr.(a) Rafael Correa da Costa	Cadastro de Pessoas Físicas: CPF: 00438190106	Convênio: Hismet

GLICOSE EM JEJUM

96 mg/dL

Método: Enzimático Colorimétrico Material: Soro Coletado em: 11/12/2025 Liberado em: 11/12/2025 11:40

Valores de Referência:

70 a 99 mg/dL

Histórico de Resultados

104 mg/dL

07/11/2022

88 mg/dL

01/11/2023

86 mg/dL

26/11/2024



Assinado Digitalmente



Suzane Naiara dos Santos Duarte
Biomédica
CRBM - 25964

A interpretação de qualquer teste com finalidade diagnóstica ou prognóstica depende de avaliação conjunta dos dados clínicos e da história médica do paciente.

Responsável Técnico: Bruno Bini Napoleão - CRBM 2121

Endereço: Av. General Vale, 350, Bandeirantes.
Telefone: 65-99295 3662

Cod.: 563151	Paciente: Osinaldo Rodrigues da Silva	Sexo: Masculino	Idade: 44 (A)
Atendido em: 11/12/2025	Profissional Solicitante: Dr.(a) Rafael Correa da Costa	Cadastro de Pessoas Físicas: CPF: 00438190106	Convênio: Hismet

HEMOGRAMA

Método: Automação XNL550 Material: PLASMA EDTA Coletado em: 11/12/2025 Liberado em: 11/12/2025 11:14

Eritrograma

Valores de Referência

Hemácias em milhões/ mm ³:	5,27	4,30 a 5,70/mm ³
Hemoglobina em g/dL.....:	15,6	13,5 a 17,5g/dL
Hematócrito em %.....:	46,8	39,0 a 50,0%
Vol. Glob. Média em fl.....:	88,8	80,0 a 95,0fl
Hem. Glob. Média em pg.....:	29,6	26,0 a 34,0pg
C.H. Glob. Média em g/dL.....:	33,3	31,0 a 36,0g/dL
RDW.....:	12,8	11,0 a 15,0%

Leucograma

Leucócitos.....:	7.410/mm³	3.500 a 10.000/mm ³
Neutrófilos.....:	63,5%	4.705/mm³ 50 a 70 2000 a 7000
Blastos.....:	0,0%	0/mm³ 0 0
Promielocitos.....:	0,0%	0/mm³ 0 0
Mielocitos.....:	0,0%	0/mm³ 0 0
Metamielocitos.....:	0,0%	0/mm³ 0 0
Bastões.....:	0,0%	0/mm³ 0 a 6 0 a 600
Segmentados.....:	63,5%	4.705/mm³ 50 a 70 2000 a 7000
Eosinófilos.....:	1,3%	96/mm³ 2 a 4 80 a 600
Basófilos.....:	0,3%	22/mm³ 0 a 2 0 a 200
Linfócitos típicos.....:	26,3%	1.949/mm³ 25 a 35 1000 a 3500
Linfócitos atípicos.....:	0,0%	0/mm³ 0 0
Monócitos.....:	8,6%	637/mm³ 2 a 10 400 a 1000

Plaquetas

Plaquetas.....:	323.000/mm³	150.000 a 450.000/mm ³
VPM.....:	9,3/fl	6,7 a 10,0fl
Plaquetócrito.....:	0,300%	0,10 a 0,50%
PDW.....:	10,0	15,0 a 17,9%



Assinado Digitalmente


Dra. Julia Cristina da Silva
Biomédica
CRBM - 24963

A interpretação de qualquer teste com finalidade diagnóstica ou prognóstica depende de avaliação conjunta dos dados clínicos e da história médica do paciente.

Responsável Técnico: Bruno Bini Napoleão - CRBM 2121

Endereço: Av. General Vale,350, Bandeirantes.
Telefone:65-99295 3662
CNPJ: 08.555.542

Cod.: 563151	Paciente: Osnaldo Rodrigues da Silva	Sexo: Masculino	Idade: 44 (A)
Atendido em: 11/12/2025	Profissional Solicitante: Dr.(a) Rafael Correa da Costa	Cadastro de Pessoas Físicas: CPF: 00438190106	Convênio: Hismet

RETICULOCITOS CONTAGEM

1,5 %

Método: Análise Físico-Química Material: PLASMA EDTA Coletado em: 11/12/2025 Liberado em: 11/12/2025 14:13

Valores de Referência:

Adulto : 0,5 a 2,7 %

Recém-Nascido: Até 10,0 %

Histórico de Resultados

0,9 %

07/11/2022

0,7 %

01/11/2023

1,0 %

26/11/2024



Assinado Digitalmente



Dra. Julia Cristina da Silva
Biomédica
CRBM - 24963

A interpretação de qualquer teste com finalidade diagnóstica ou prognóstica depende de avaliação conjunta dos dados clínicos e da história médica do paciente.

Responsável Técnico: Bruno Bini Napoleão - CRBM 2121

Endereço: Av. General Vale, 350, Bandeirantes.
Telefone: 65-99295 3662