



ATESTADO DE ACUIDADE VISUAL

CNPJ : 44652938000161 Fantasia : ULTRAMIX CONSTRUCOES E LOCACOES LTDA
Razão Social : ULTRAMIX CONSTRUCOES E LOCACOES LTDA
Endereço : RUA SEBASTIAO RODRIGUES N.º SN Complemento :
Cidade / UF : VARZEA GRANDE / MT CEP : 78128800

Funcionário

Nome : Daniel Pinto de Amorim Setor: OBRA
CPF : 01913536122 Cargo: SERVICOS GERAIS
RG : / Nascimento: 10/07/1975

Ficha de Acuidade Visual

Longe

Método de avaliação : Escala Optométrica de Snellen

SEM CORREÇÃO

OD: 20/10

OE: 20/10

COM CORREÇÃO

OD: /

OE: /

Perto

Método de avaliação : Tabela de Jaeger

CORREÇÃO : NÃO

RESULTADO OLHO DIREITO : J1

RESULTADO OLHO ESQUERDO : J1

Teste Cromático

Visão Cromatica: NORMAL

Usa lente/óculos: Não

Resultado: NORMAL

Cuiabá 11 de dezembro de 2025

Dr. João Batista de Almeida
Médico
CRM-MT 15709

Dr. João Batista de Almeida Junior
CRM-MT 15709
NIS 269.85078.64-6

Autenticação Assinatura :BED0E94CC38A30067D84782B39CEC944
Para validar a assinatura : <https://sistema.hismet.com.br/validacao.php>

Exame n.º :784119

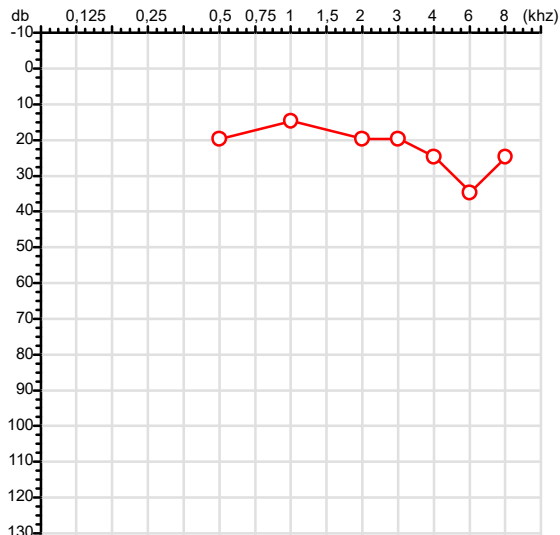
CPF :019.135.361-22
CNPJ :44.652.938/0001-61
Nascimento :10/07/1975
Motivo :Admissional
Repouso :14h
Data do Exame : 11/12/2025

Paciente :Daniel Pinto de Amorim
Razão : ULTRAMIX CONSTRUÇÕES E LOCAÇÕES LTDA
Idade : 50 anos
Setor :OBRA
Função :SERVIÇOS GERAIS

RG :/

Audiometria

Orelha Direita



Aérea

KhZ	0,25	0,5	1	2	3	4	6	8
OD db	NDG	20	15	20	20	25	35	25

Ossea

KhZ	0,25	0,5	1	2	3	4	6
OD db	NDG	NDG	NDG	NDG	NDG	NDG	NDG

Médias Tritonais

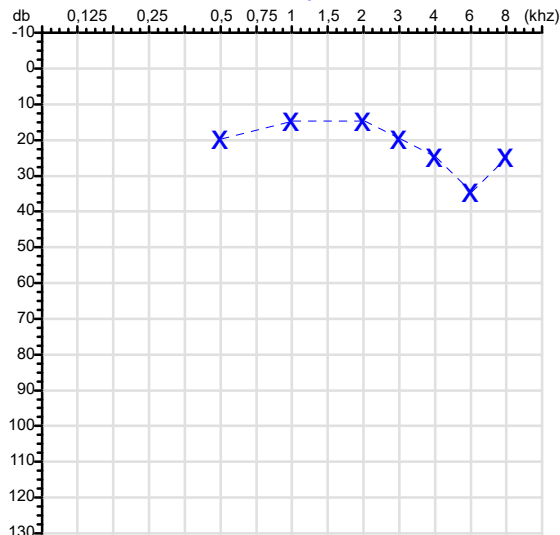
KhZ	0,5	1	2	=	3	4	6	=
OD db	20	15	20	18	20	25	35	27

Laudo Clínico OD

Alteração auditiva com configuração em entalhe

Classificações: tipo de perda auditiva (Silman e Silverman - 1997), grau de perda auditiva média 500khz, 1000khz e 2000khz (Lloyd e Kaplan - 1978) e configuração audiométrica (Silman e Silverman - 1997 - adaptada de Carhart, 1945 e Lloyd e Kaplan, 1978)

Orelha Esquerda



KhZ	0,25	0,5	1	2	3	4	6	8
OE db	NDG	20	15	15	20	25	35	25

KhZ	0,25	0,5	1	2	3	4	6
OE db	NDG	NDG	NDG	NDG	NDG	NDG	NDG

KhZ	0,5	1	2	=	3	4	6	=
OE db	20	15	15	17	20	25	35	27

Laudo Clínico OE

Alteração auditiva com configuração em entalhe

Classificações: tipo de perda auditiva (Silman e Silverman - 1997), grau de perda auditiva média 500khz, 1000khz e 2000khz (Lloyd e Kaplan - 1978) e configuração audiométrica (Silman e Silverman - 1997 - adaptada de Carhart, 1945 e Lloyd e Kaplan, 1978)

Emanuel Sempio
Fonoaudiólogo
Audiologia Clínica e Ocupacional
CRFa 5-5297-8

Emanuel Sempio
Fonoaudiólogo
CRFa 5 - 5297 - 8

Assinatura eletrônica :D7886DEF1BA5A5CC19A2D78A9AE24B1C

Para validar a assinatura : <https://sistema.hismet.com.br/validacao.php>

Daniel Pinto de Amorim





** Assinado por biometria **

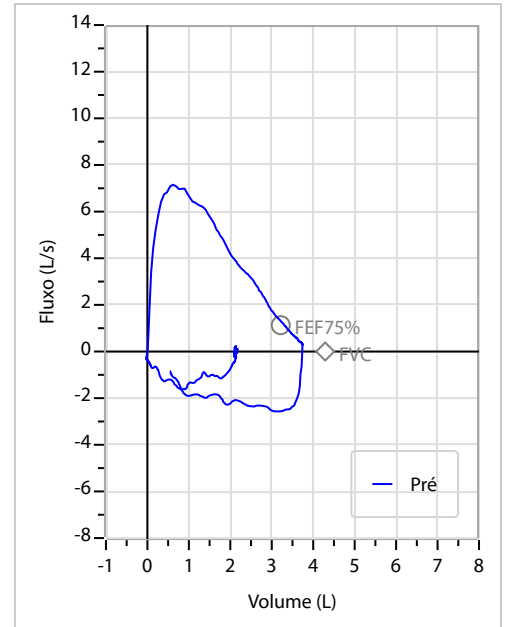
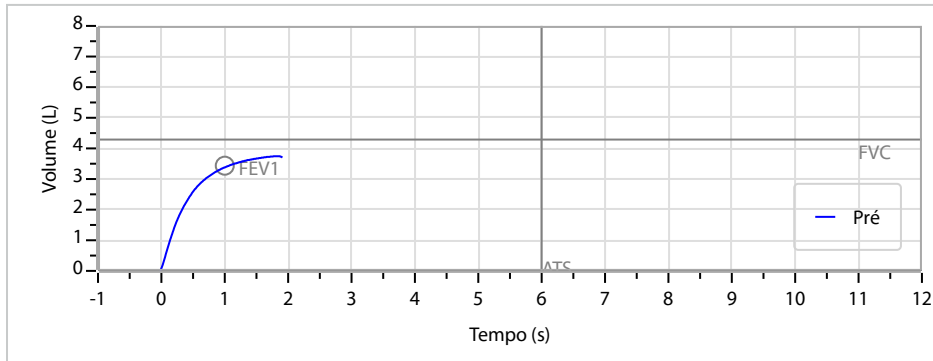
Modelo do Audiometro :AVS500 - VIBRASOM

Última Aferição :12/08/2025

Nome	DANIEL PINTO DE AMORIM		ID1	784119	Sexo	Masculino	Idade	50,4	Peso (kg)	85,00	Altura (cm)	173,0
Agrupamento	--	D.O.B.	10/07/1975	--	BMI (kg/m2)	28,4	Fumante	Ex-fumante	Anos de Tabag...	6	Cig/Dia	6
Técnico	--	Médico	--	--	Classe 2	--	Etnia	--	Outros/Não Especificado			

CAPACIDADE VITAL FORÇADA		Imprimir Resultado dos testes	Definir previsão	Posição do Teste
		08:11	GLI	SENTADO

		Meas.	Pred	% Pred	z score
FVC	L	3,79	4,29	88	
FEV1	L	3,41	3,44	99	
FEV1/FVC%	%	90,1	80,2	112	
FEV1/Vcmax%	%	90,1	80,2	112	



Interpretação

O indivíduo tem uma relação FEV1/FVC% de 90,1% e um valor FVC de 3,79 L que estão dentro dos limites normais. Os resultados do teste indicam uma ESPIROMETRIA NORMAL

Assinatura: _____

Protocolo:25121109050547

Data:11/12/2025

Paciente:DANIEL PINTO DE AMORIM

Nasc.:10/07/1975 RG :-

CPF:01913536122

Exame :RX COLUNA LOMBO SACRA AP / PERFIL

Resultado

CORPOS VERTEBRAIS VISUALIZADOS COM MORFOLOGIA E TEXTURA HABITUAIS.
APÓFISES ESPINHOSAS, TRANSVERSAS E PEDÍCULOS SEM ANORMALIDADES.
ESPAÇOS DISCAIS DENTRO DOS LIMITES DA NORMALIDADE.
AUSÊNCIA DE ASSIMETRIAS EVIDENTES OU ESCOLIOSE DA COLUNA.
OSTEOFITOS MARGINAIS INCIPIENTES EM CORPOS VERTEBRAIS.
LINHA DE PESO PROJETADO ANTERIOR A BASE DO SACRO.
ALTERAÇÕES DEGENERATIVAS DAS INTERAPOFISÁRIAS EM L4-L5 E L5-S1.
TRAÇO RADIOLUCENTE NOS ISTMOS INTERAPOFISÁRIOS DE L5 INFERINDO LISE OU IMAGEM FORMADA.



Dr. Leandro M. Colmanetti

Médico Radiologista CRM 5995 MT RQE 4585 MT

v1.0 Chave:<http://sistema.imaggi.com.br/validar.php?chave=036024222107215794134190073831>

