



ATESTADO DE ACUIDADE VISUAL

CNPJ : 39904147000141 Fantasia : CONSORCIO JOTA ELE / MBM
Razão Social : CONSORCIO JOTA ELE / MBM
Endereço : AV SAO SEBASTIAO N.º 3567 Complemento : QUARTEL COWORKING
Cidade / UF : CUIABÁ / MT CEP : 78045000

Funcionário

Nome : Osvaldo Lima Dos Santos Setor: OPERACIONAL - APOIO A PRODUCAO
CPF : 96361212572 Cargo: MEIO OFICIAL
RG : / Nascimento: 10/01/1978

Ficha de Acuidade Visual

Longe

Método de avaliação : Escala Optométrica de Snellen

SEM CORREÇÃO

OD: 20/20

OE: 20/20

COM CORREÇÃO

OD: /

OE: /

Perto

Método de avaliação : Tabela de Jaeger

CORREÇÃO : NÃO

RESULTADO OLHO DIREITO : J1

RESULTADO OLHO ESQUERDO : J1

Teste Cromático

Visão Cromatica: NORMAL

Usa lente/óculos: Não

Resultado: NORMAL

Cuiabá 11 de dezembro de 2025

Dr. João Batista de Almeida
Médico
CRM-MT 15709

Dr. João Batista de Almeida Junior
CRM-MT 15709
NIS 269.85078.64-6

Autenticação Assintatura :97A1C439C2E7F5FC30E9AC06DC0ACFB0
Para validar a assinatura : <https://sistema.hismet.com.br/validacao.php>

Exame n.º :784143

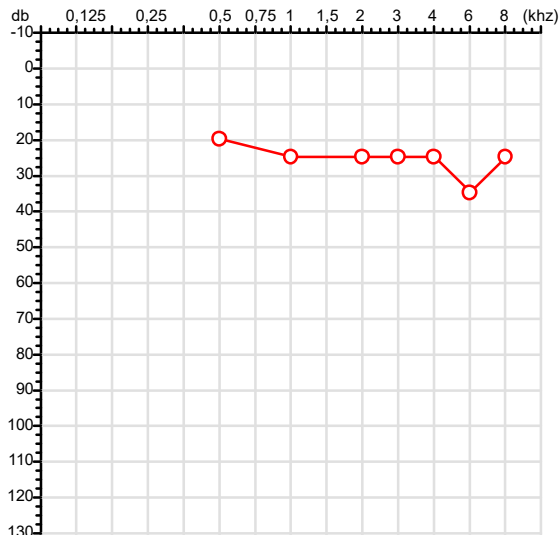
CPF :963.612.125-72
CNPJ :39.904.147/0001-41
Nascimento :10/01/1978
Motivo :Demissional
Repouso :14h
Data do Exame : 11/12/2025

Paciente :Osvaldo Lima Dos Santos
Razão :CONSORCIO JOTA ELE / MBM
Idade : 47 anos
Setor :OPERACIONAL - APOIO A PRODUCAO
Função :MEIO OFICIAL

RG :/

Audiometria

Orelha Direita



Aérea

KhZ	0,25	0,5	1	2	3	4	6	8
OD db	NDG	20	25	25	25	25	35	25

Ossea

KhZ	0,25	0,5	1	2	3	4	6
OD db	NDG	NDG	NDG	NDG	NDG	NDG	NDG

Médias Tritonais

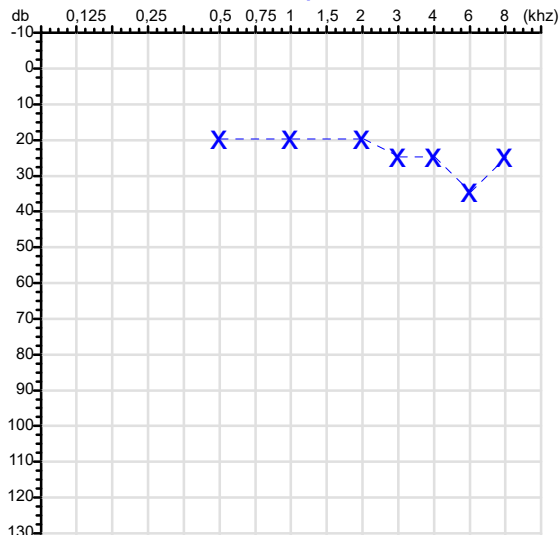
KhZ	0,5	1	2	=	3	4	6	=
OD db	20	25	25	23	25	25	35	28

Laudo Clínico OD

Alteração auditiva com configuração em entalhe

Classificações: tipo de perda auditiva (Silman e Silvermam - 1997), grau de perda auditiva média 500khz, 1000khz e 2000khz (Lloyd e Kaplan - 1978) e configuração audiométrica (Silman e Silverman - 1997 - adaptada de Carhart, 1945 e Lloyd e Kaplan, 1978)

Orelha Esquerda



KhZ	0,25	0,5	1	2	3	4	6	8
OE db	NDG	20	20	20	25	25	35	25

KhZ	0,25	0,5	1	2	3	4	6
OE db	NDG	NDG	NDG	NDG	NDG	NDG	NDG

KhZ	0,5	1	2	=	3	4	6	=
OE db	20	20	20	20	25	25	35	28

Laudo Clínico OE

Alteração auditiva com configuração em entalhe

Classificações: tipo de perda auditiva (Silman e Silvermam - 1997), grau de perda auditiva média 500khz, 1000khz e 2000khz (Lloyd e Kaplan - 1978) e configuração audiométrica (Silman e Silverman - 1997 - adaptada de Carhart, 1945 e Lloyd e Kaplan, 1978)

Emanuel Sempio
Fonoaudiólogo
Audiologia Clínica e Ocupacional
CRFa 5-5297-8

Emanuel Sempio
Fonoaudiólogo
CRFa 5 - 5297 - 8

Assinatura eletrônica :DBE176FF9EEE801AB2A1B82421FCC911

Para validar a assinatura : <https://sistema.hismet.com.br/validacao.php>

Osvaldo Lima Dos Santos

** Assinado por biometria **

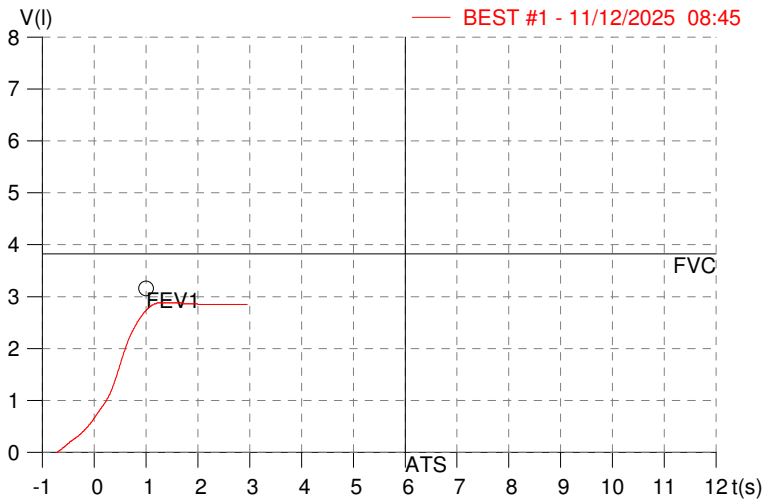
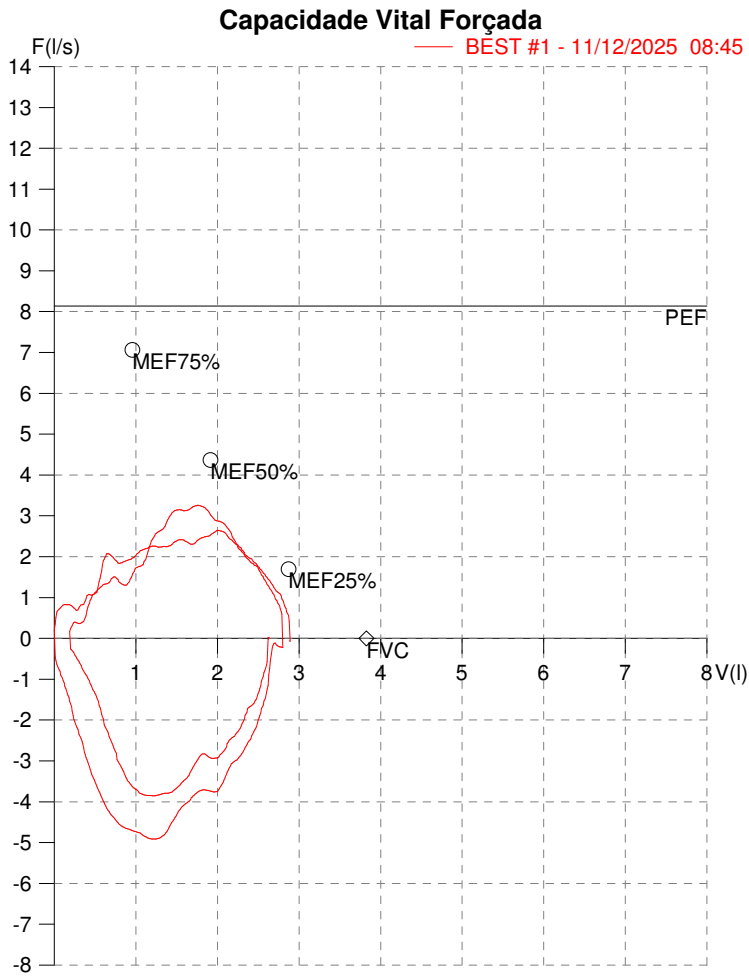
Modelo do Audiometro :AVS500 - VIBRASOM

Última Aferição :12/08/2025

HISMET - MEDICINA DO TRABALHO
AV. GENERAL MELLO, 227. POÇÃO. CUIABÁ MT
Tel. (65)3321-7051

ID: 784143
Primeiro Nome: OSVALDO LIMA
Sobrenome: SANTOS
Data: 11/12/2025

Data de nascimento: 10/01/1978
Sexo: Macho
Peso (kg): 60.0
Altura (cm): 163.0



Parâmetro	UM	Descrição	Prev.	BEST#1	% Prev.
Best FVC	l(btps)	Melhor Capacidade Vital Forçada	3.83	2.90	75.7
FVC	l(btps)	Capacidade Vital Forçada	3.83	2.90	75.7
FEV1	l(btps)	Volume Exp Forçada em 1 seg	3.16	2.72	86.2
PEF	l/sec	Pico de Fluxo expiratório	8.14	3.26	40.0
FEV1/FVC%	%	FEV1 em % da FVC	78.8	94.0	119.4
FEF25-75%	l/sec	Fluxo expiratório médio forçado	3.84	2.33	60.7
MEF75%	l/sec	Fluxo Exp Máx @ 25% FVC	7.07	1.49	21.1
MEF50%	l/sec	Fluxo Exp Máx @ 50% FVC	4.37	3.07	70.2
MEF25%	l/sec	Fluxo Exp Máx @ 75% FVC	1.69	2.57	151.9
FET100%	sec	Tempo de Expiração forçada		1.2	
PEFr	l/min	Pico de Fluxo expiratório (l/min)	488.2	195.4	40.0

Diagnóstico:
Anormalidade moderado

Impresso 11/12/2025

Protocolo:25121110315647

Data:11/12/2025

Paciente:OSVALDO LIMA DOS SANTOS

Nasc.:10/01/1978 RG :-

CPF:96361212572

Exame :RX COLUNA LOMBO SACRA AP / PERFIL

Resultado

CORPOS VERTEBRAIS VISUALIZADOS COM MORFOLOGIA E TEXTURA HABITUAIS.
APÓFISES ESPINHOSAS, TRANSVERSAS E PEDÍCULOS SEM ANORMALIDADES.
OSTEOFITOS MARGINAIS INCIPIENTES EM CORPOS VERTEBRAIS.
LINHA DE PESO PROJETADO ANTERIOR A BASE DO SACRO.
ESCOLIOSE DO EIXO LONGITUDINAL DA TRANSIÇÃO TORACOLOMBAR COM CONVEXIDADE à ESQUERDA
OSTEOFITOS MARGINAIS EM CORPOS VERTEBRAIS.
REDUÇÃO LEVE DO ESPAÇO DISCAL NO NÍVEL L5-S1.
DEMAIS ESPAÇOS DISCAIS DENTRO DOS LIMITES DA NORMALIDADE.
ALTERAÇÕES DEGENERATIVAS DAS INTERAPOFISÁRIAS EM L4-L5 E L5-S1.



Dr. Leandro M. Colmanetti

Médico Radiologista CRM 5995 MT RQE 4585 MT

v1.0 Chave:<http://sistema.imaggi.com.br/validar.php?chave=312051375872094476780375017278>

