



## ATESTADO DE ACUIDADE VISUAL

CNPJ : 30109260000160 Fantasia : GHJ LOCACÕES DE MAQUINAS  
Razão Social : GHJ LOCACOES LTDA  
Endereço : AV JULIO DOMINGOS DE CAMPOS N.º 71 Complemento : QUADRAG SALA B  
Cidade / UF : VÁRZEA GRANDE / MT CEP : 78158207

### Funcionário

Nome : Jhonatan Silva da Cruz Setor: OPERACIONAL  
CPF : 08296410176 Cargo: AUXILIAR DE MECANICO  
RG : 35685875 / SSP/MT Nascimento: 14/01/2004

### Ficha de Acuidade Visual

#### Longe

Método de avaliação : Escala Optométrica de Snellen

##### SEM CORREÇÃO

OD: 20/10

OE: 20/10

##### COM CORREÇÃO

OD: /

OE: /

#### Perto

Método de avaliação : Tabela de Jaeger

CORREÇÃO : NÃO

RESULTADO OLHO DIREITO : J1

RESULTADO OLHO ESQUERDO : J1

### Teste Cromático

Visão Cromatica: NORMAL

Usa lente/óculos: Não

Resultado: NORMAL

Várzea Grande 11 de dezembro de 2025

Dr. Ericki A. Cenedese  
Médico  
CRM - MT 16240

Dr. Ericki Augusto Cenedese  
CRM-MT 16240  
NIS 14302194355

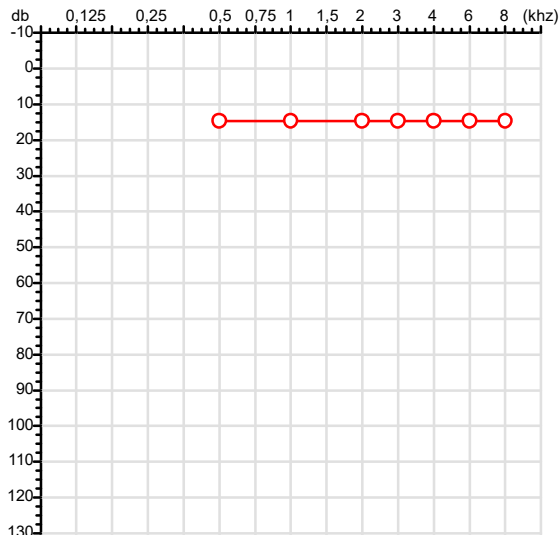
Autenticação Assinatura :30581961B5DC97FE1FB6E5A32947997A  
Para validar a assinatura : <https://sistema.hismet.com.br/validacao.php>

# Exame n.º :784178

CPF :082.964.101-76 Paciente :Jhonatan Silva da Cruz  
 CNPJ :30.109.260/0001-60 Razão :GHJ LOCACOES LTDA  
 Nascimento :14/01/2004 Idade : 21 anos  
 Motivo :Mudança de Riscos Ocupacionais : OPERACIONAL  
 Repouso :14h Função :AUXILIAR DE MECANICO  
 Data do Exame : 11/12/2025

RG :35685875/SSP/MT

## Orelha Direita



### Aérea

KhZ	0,25	0,5	1	2	3	4	6	8
OD db	NDG	15	15	15	15	15	15	15

### Ossea

KhZ	0,25	0,5	1	2	3	4	6
OD db	NDG	NDG	NDG	NDG	NDG	NDG	NDG

### Médias Tritonais

KhZ	0,5	1	2	=	3	4	6	=
OD db	15	15	15	15	15	15	15	15

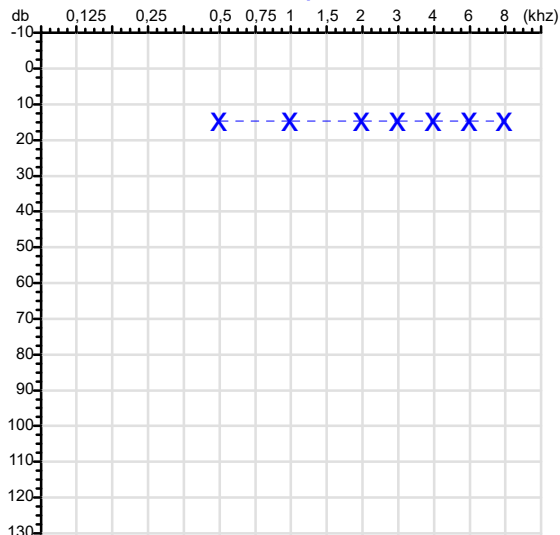
### Laudo Clínico OD

Audição normal

Classificações: tipo de perda auditiva (Silman e Silvermam - 1997), grau de perda auditiva média 500khz, 1000khz e 2000khz (Lloyd e Kaplan - 1978) e configuração audiométrica (Silman e Silverman - 1997 - adaptada de Carhart, 1945 e Lloyd e Kaplan, 1978)

## Audiometria

## Orelha Esquerda



KhZ	0,25	0,5	1	2	3	4	6	8
OE db	NDG	15	15	15	15	15	15	15

KhZ	0,25	0,5	1	2	3	4	6
OE db	NDG	NDG	NDG	NDG	NDG	NDG	NDG

KhZ	0,5	1	2	=	3	4	6	=
OE db	15	15	15	15	15	15	15	15

### Laudo Clínico OE

Audição normal

Classificações: tipo de perda auditiva (Silman e Silvermam - 1997), grau de perda auditiva média 500khz, 1000khz e 2000khz (Lloyd e Kaplan - 1978) e configuração audiométrica (Silman e Silverman - 1997 - adaptada de Carhart, 1945 e Lloyd e Kaplan, 1978)

Dr. Erick A. Cenedese  
 Médico  
 CRM - MT 16240

Dr. Erick Augusto Cenedese  
 CRM-MT 16240  
 NIS : 14302194355

Assinatura eletrônica :D6CE1914BFDDEA99A4FD78AA88DF2CE4  
 Para validar a assinatura : <https://sistema.hismet.com.br/validacao.php>

Jhonatan Silva da Cruz

\*\* Assinado por biometria \*\*

Modelo do Audiometro :AS-60 - AUDITEC  
 Última Aferição :12/08/2025

**HISMET - HIGIENE SEGURANÇA E MEDICINA DO TRABALHO LTDA**  
**AV. GENERAL MELLO, 227. POÇÃO CUIABÁ - MT**  
**TEL.: (65)3321-7051 www.hismet.com.br**

**Data:** 11/12/2025

**Primeiro Nome:** JHONATAN SILVA

**Sobrenome:** DA CRUZ

**Altura (cm):** 169.0

**Peso (kg):** 80.0

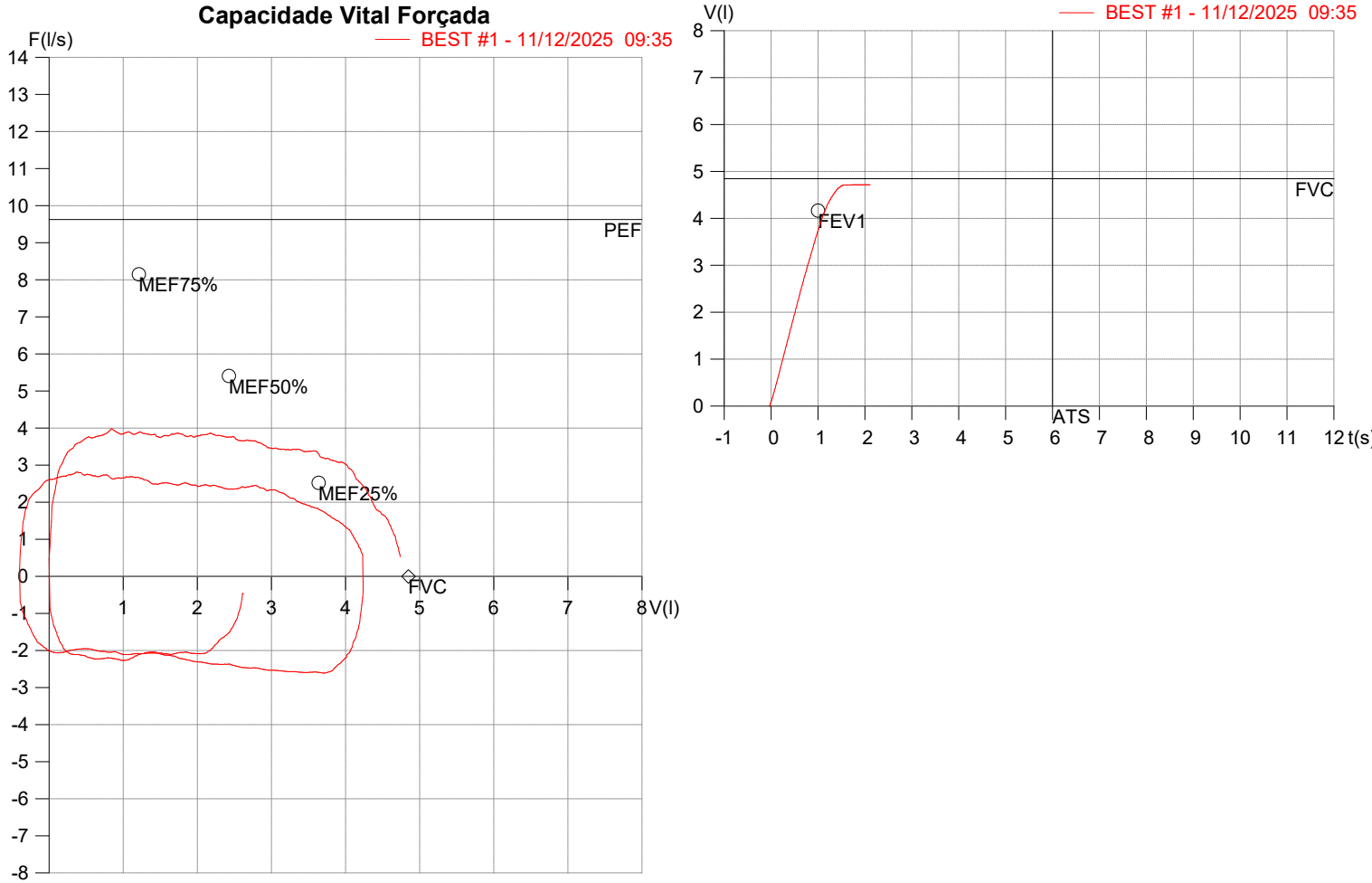
**Data de nascimento:** 14/01/2004

**Sexo :** Macho

**Descrição:**

**Empresa:** GHJ LOCACOES LTDA

**Fuma:** Não



Parâmetro	UM	Descrição	Prev.	BEST#1	% Prev.
Best FVC	l(btps)	Melhor Capacidade Vital Forçada	4.85	4.76	98.2
FVC	l(btps)	Capacidade Vital Forçada	4.85	4.76	98.2
FEV1	l(btps)	Volume Exp Forçada em 1 seg	4.17	3.71	89.0
PEF	l/sec	Pico de Fluxo expiratório	9.62	3.98	41.4
FEV1/FVC%	%	FEV1 em % da FVC	83.4	77.9	93.4
FEF25-75%	l/sec	Fluxo expiratório médio forçado	5.08	3.66	72.2
MEF75%	l/sec	Fluxo Exp Máx @ 25% FVC	8.15	3.86	47.4
MEF50%	l/sec	Fluxo Exp Máx @ 50% FVC	5.40	3.76	69.6
MEF25%	l/sec	Fluxo Exp Máx @ 75% FVC	2.52	3.38	134.0
FET100%	sec	Tempo de Expiração forçada		2.0	
PEFr	l/min	Pico de Fluxo expiratório (l/min)	577.4	238.9	41.4

**Diagnóstico:**  
Espirometria normal



**Nome:** JHONATAN SILVA DA CRUZ

**Data Nasc.:** 14/01/2004

**Médico:** HISMET

**CRM:** 175069-MT

**Data:** 11/12/2025

**Protocolo:** 1018605

**Exame:** RX COLUNA LOMBO-SACRA - 3 INCIDENCIAS

**Senha:** 644520

## RAIO-X COLUNA LOMBO-SACRA

### Exame radiográfico evidenciou:

Textura óssea normal.

Corpos vertebrais íntegros e alinhados.

Espaços discais conservados.

**ID: Dentro de padrões de normalidades.**

rbe

**Dr. Raul Bernardo Paniagua Eljach**  
CRM-MT 8230 RQE N° 4157  
Título de Especialista em Radiologia  
e Diagnóstico por Imagem.

Para sua maior comodidade, acesse seu exame pelo site [www.ceico.com.br](http://www.ceico.com.br) com o **Protocolo** e **Senha** disponíveis no cabeçalho do laudo.

Responsável Técnico: Dr. Raul Bernardo P. Eljach CRM 8230-MT  
Inscrição Pessoa Jurídica CRM 437-MT

1/1