



## ATESTADO DE ACUIDADE VISUAL

CNPJ : 39904147000141 Fantasia : CONSORCIO JOTA ELE / MBM  
Razão Social : CONSORCIO JOTA ELE / MBM  
Endereço : AV SAO SEBASTIAO N.º 3567 Complemento : QUARTEL COWORKING  
Cidade / UF : CUIABÁ / MT CEP : 78045000

### Funcionário

Nome : Natanael Correia Alves Setor: OPERACIONAL - APOIO A PRODUCAO  
CPF : 08312794190 Cargo: MEIO OFICIAL  
RG : / Nascimento: 30/08/2002

### Ficha de Acuidade Visual

#### Longe

Método de avaliação : Escala Optométrica de Snellen

##### SEM CORREÇÃO

OD: 20/10

OE: 20/10

##### COM CORREÇÃO

OD: /

OE: /

#### Perto

Método de avaliação : Tabela de Jaeger

CORREÇÃO : NÃO

RESULTADO OLHO DIREITO : J1

RESULTADO OLHO ESQUERDO : J1

### Teste Cromático

Visão Cromatica: NORMAL

Usa lente/óculos: Não

Resultado: NORMAL

Cuiabá 11 de dezembro de 2025

Dr. João Batista de Almeida  
Médico  
CRM-MT 15709

Dr. João Batista de Almeida Junior  
CRM-MT 15709  
NIS 269.85078.64-6

Autenticação Assintatura :1F06355C6CE86DAD64B7C52BCD5DDCD8  
Para validar a assinatura : <https://sistema.hismet.com.br/validacao.php>

# Exame n.º :784198

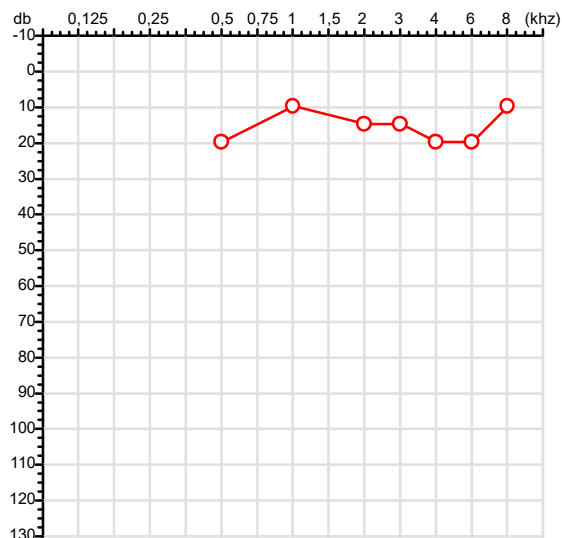
CPF :083.127.941-90  
 CNPJ :39.904.147/0001-41  
 Nascimento :30/08/2002  
 Motivo :Demissional  
 Repouso :14h  
 Data do Exame : 11/12/2025

Paciente :Natanael Correia Alves  
 Razão :CONSORCIO JOTA ELE / MBM  
 Idade : 23 anos  
 Setor :OPERACIONAL - APOIO A PRODUCAO  
 Função :MEIO OFICIAL

RG :/

## Audiometria

### Orelha Direita



### Aérea

Khz	0,25	0,5	1	2	3	4	6	8
OD db	NDG	20	10	15	15	20	20	10

### Ossea

Khz	0,25	0,5	1	2	3	4	6
OD db	NDG	NDG	NDG	NDG	NDG	NDG	NDG

### Médias Tritonais

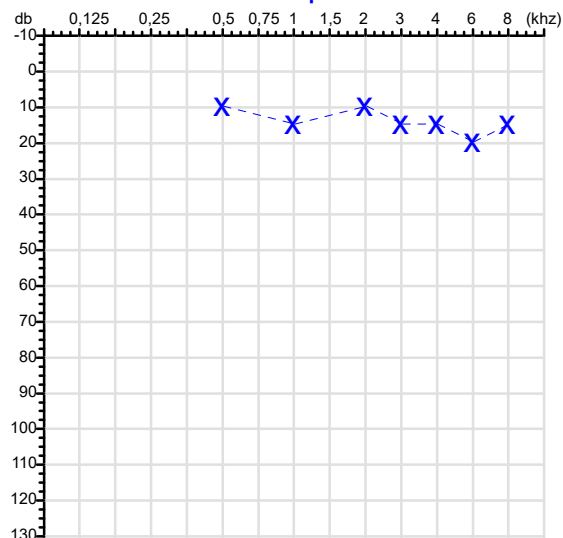
Khz	0,5	1	2	=	3	4	6	=
OD db	20	10	15	15	15	20	20	18

### Laudo Clínico OD

Audição normal

Classificações: tipo de perda auditiva (Silman e Silvermam - 1997), grau de perda auditiva média 500khz, 1000khz e 2000khz (Lloyd e Kaplan - 1978) e configuração audiométrica (Silman e Silverman - 1997 - adaptada de Carhart, 1945 e Lloyd e Kaplan, 1978)

### Orelha Esquerda



Khz	0,25	0,5	1	2	3	4	6	8
OE db	NDG	10	15	10	15	15	20	15

Khz	0,25	0,5	1	2	3	4	6
OE db	NDG	NDG	NDG	NDG	NDG	NDG	NDG

Khz	0,5	1	2	=	3	4	6	=
OE db	10	15	10	12	15	15	20	17

### Laudo Clínico OE

Audição normal

Classificações: tipo de perda auditiva (Silman e Silvermam - 1997), grau de perda auditiva média 500khz, 1000khz e 2000khz (Lloyd e Kaplan - 1978) e configuração audiométrica (Silman e Silverman - 1997 - adaptada de Carhart, 1945 e Lloyd e Kaplan, 1978)

**Emanuel Sempio**  
 Fonoaudiólogo  
 Audiologia Clínica e Ocupacional  
 CRFa 5-5297-8

Emanuel Sempio  
 Fonoaudiólogo  
 CRFa 5 - 5297 - 8

Assinatura eletrônica :8BB7CE0EF789516EED683BF3E1165FE5

Para validar a assinatura : <https://sistema.hismet.com.br/validacao.php>

*Natanael Correia Alves*

\*\* Assinado por biometria \*\*

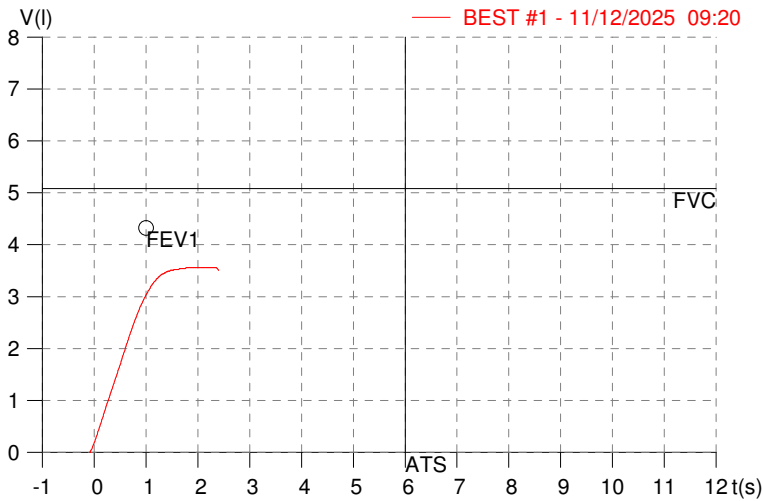
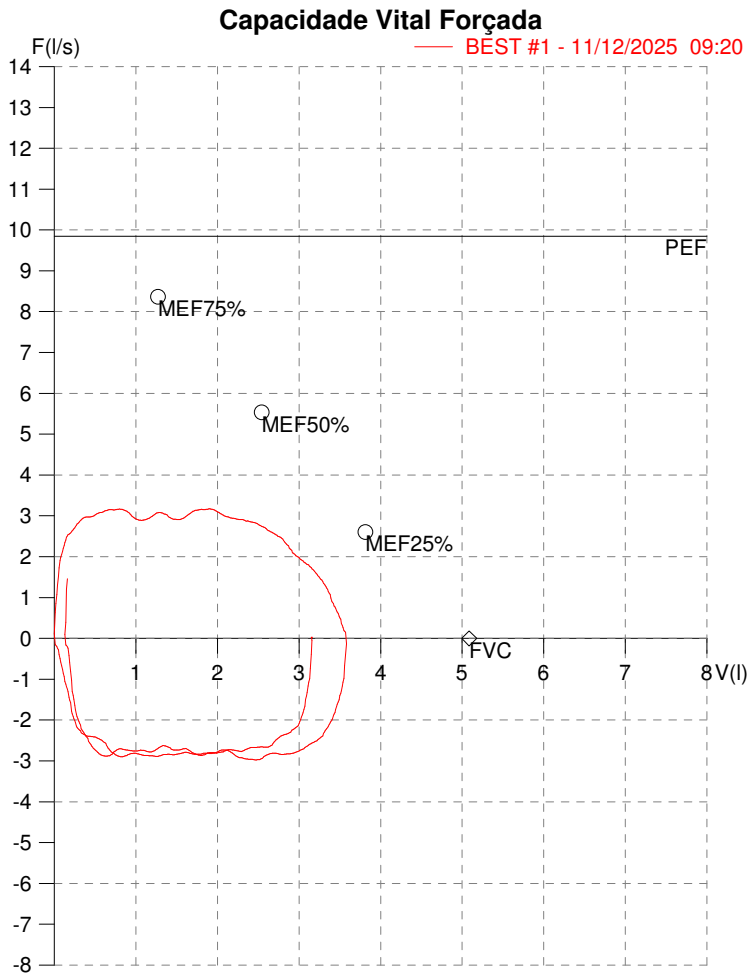
Modelo do Audiometro :AVS500 - VIBRASOM

Última Aferição :12/08/2025

HISMET - MEDICINA DO TRABALHO  
AV. GENERAL MELLO, 227. POÇÃO. CUIABÁ MT  
Tel. (65)3321-7051

ID: 784198  
Primeiro Nome: NATANAEL  
Sobrenome: CORREIA ALVES  
Data: 11/12/2025

Data de nascimento: 30/08/2002  
Sexo: Macho  
Peso (kg): 105.0  
Altura (cm): 174.0



Parâmetro	UM	Descrição	Prev.	BEST#1	% Prev.
Best FVC	l(btps)	Melhor Capacidade Vital Forçada	5.08	3.59	70.6
FVC	l(btps)	Capacidade Vital Forçada	5.08	3.59	70.6
FEV1	l(btps)	Volume Exp Forçada em 1 seg	4.32	3.03	70.0
PEF	l/sec	Pico de Fluxo expiratório	9.84	3.17	32.2
PIF	l/sec	Pico de Fluxo Inspiratório		2.98	
FEV1/FVC%	%	FEV1 em % da FVC	83.1	84.3	101.5
FEF25-75%	l/sec	Fluxo expiratório médio forçado	5.09	2.95	58.0
MEF75%	l/sec	Fluxo Exp Máx @ 25% FVC	8.36	3.10	37.1
MEF50%	l/sec	Fluxo Exp Máx @ 50% FVC	5.53	3.16	57.1
MEF25%	l/sec	Fluxo Exp Máx @ 75% FVC	2.60	2.56	98.3
FET100%	sec	Tempo de Expiração forçada		1.8	
PEFr	l/min	Pico de Fluxo expiratório (l/min)	590.7	190.3	32.2

**Diagnóstico:**  
Anormalidade moderada

Impresso 11/12/2025

Protocolo:25121111143047

Data:11/12/2025

Paciente:NATANAEL CORREIA ALVES

Nasc.:30/08/2002 RG :-

CPF:08312794190

Exame :RX COLUNA LOMBO SACRA AP / PERFIL

### Resultado

CORPOS VERTEBRAIS VISUALIZADOS COM MORFOLOGIA E TEXTURA HABITUAIS.  
APÓFISES ESPINHOSAS, TRANSVERSAS E PEDÍCULOS SEM ANORMALIDADES.  
TRANSIÇÃO LOMBOSSACRA DE ASPECTO NORMAL.  
ESPAÇOS DISCAIS DENTRO DOS LIMITES DA NORMALIDADE.  
AUSÊNCIA DE ASSIMETRIAS EVIDENTES OU ESCOLIOSE DA COLUNA.  
OSTEOFITOS MARGINAIS INCIPIENTES EM CORPOS VERTEBRAIS.  
RETIFICAÇÃO DA LORDOSE LOMBAR.



---

Dr. Leandro M. Colmanetti

Médico Radiologista CRM 5995 MT RQE 4585 MT

v1.0 Chave:<http://sistema.imaggi.com.br/validar.php?chave=270904003108566160932557815935>

