



ATESTADO DE ACUIDADE VISUAL

CNPJ : 39904147000141 Fantasia : CONSORCIO JOTA ELE / MBM
Razão Social : CONSORCIO JOTA ELE / MBM
Endereço : AV SAO SEBASTIAO N.º 3567 Complemento : QUARTEL COWORKING
Cidade / UF : CUIABÁ / MT CEP : 78045000

Funcionário

Nome : Diego Dos Santos Teixeira Setor: OPERACIONAL - APOIO A PRODUCAO
CPF : 35797696851 Cargo: AJUDANTE
RG : / Nascimento: 02/03/1988

Ficha de Acuidade Visual

Longe

Método de avaliação : Escala Optométrica de Snellen

SEM CORREÇÃO

OD: 20/20

OE: 20/25

COM CORREÇÃO

OD: /

OE: /

Perto

Método de avaliação : Tabela de Jaeger

CORREÇÃO : NÃO

RESULTADO OLHO DIREITO : J1

RESULTADO OLHO ESQUERDO : J1

Teste Cromático

Visão Cromatica: NORMAL

Usa lente/óculos: Não

Resultado: NORMAL

Cuiabá 11 de dezembro de 2025

Dr. João Batista de Almeida
Médico
CRM-MT 15709

Dr. João Batista de Almeida Junior
CRM-MT 15709
NIS 269.85078.64-6

Autenticação Assinatura : F1625D140F93A69828A7637AAEB61184
Para validar a assinatura : <https://sistema.hismet.com.br/validacao.php>

Exame n.º :784225

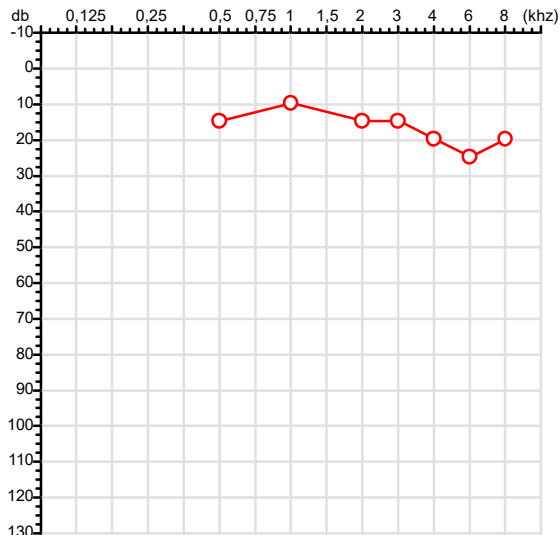
CPF :357.976.968-51
CNPJ :39.904.147/0001-41
Nascimento :02/03/1988
Motivo :Demissional
Repouso :14h
Data do Exame : 11/12/2025

Paciente :Diego Dos Santos Teixeira
Razão :CONSORCIO JOTA ELE / MBM
Idade : 37 anos
Setor :OPERACIONAL - APOIO A PRODUCAO
Função :AJUDANTE

RG :/

Audiometria

Orelha Direita



Aérea

Khaz	0,25	0,5	1	2	3	4	6	8
OD db	NDG	15	10	15	15	20	25	20

Ossea

Khaz	0,25	0,5	1	2	3	4	6
OD db	NDG	NDG	NDG	NDG	NDG	NDG	NDG

Médias Tritonais

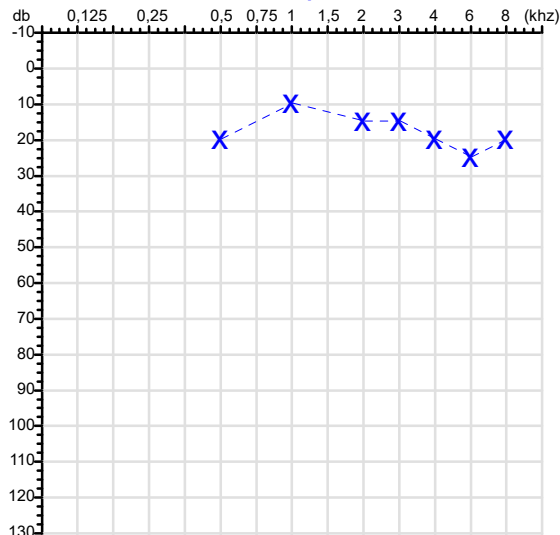
Khaz	0,5	1	2	=	3	4	6	=
OD db	15	10	15	13	15	20	25	20

Laudo Clínico OD

Audição normal

Classificações: tipo de perda auditiva (Silman e Silvermam - 1997), grau de perda auditiva média 500khz, 1000khz e 2000khz (Lloyd e Kaplan - 1978) e configuração audiométrica (Silman e Silverman - 1997 - adaptada de Carhart, 1945 e Lloyd e Kaplan, 1978)

Orelha Esquerda



Khaz	0,25	0,5	1	2	3	4	6	8
OE db	NDG	20	10	15	15	20	25	20

Khaz	0,25	0,5	1	2	3	4	6
OE db	NDG	NDG	NDG	NDG	NDG	NDG	NDG

Khaz	0,5	1	2	=	3	4	6	=
OE db	20	10	15	15	15	20	25	20

Laudo Clínico OE

Audição normal

Classificações: tipo de perda auditiva (Silman e Silvermam - 1997), grau de perda auditiva média 500khz, 1000khz e 2000khz (Lloyd e Kaplan - 1978) e configuração audiométrica (Silman e Silverman - 1997 - adaptada de Carhart, 1945 e Lloyd e Kaplan, 1978)

Emanuel Sempio
Fonoaudiólogo
Audiologia Clínica e Ocupacional
CRFa 5-5297-8

Emanuel Sempio
Fonoaudiólogo
CRFa 5 - 5297 - 8

Assinatura eletrônica :D5128458C473E1AE5AB838D29514D7C2

Para validar a assinatura : <https://sistema.hismet.com.br/validacao.php>

Diego Dos Santos Teixeira

** Assinado por biometria **

Modelo do Audiometro :AVS500 - VIBRASOM

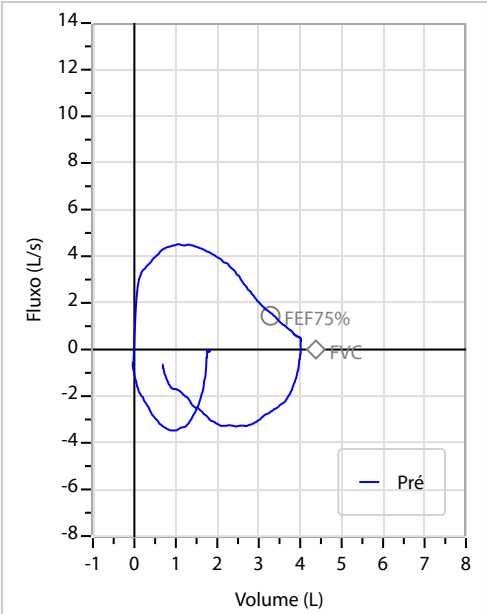
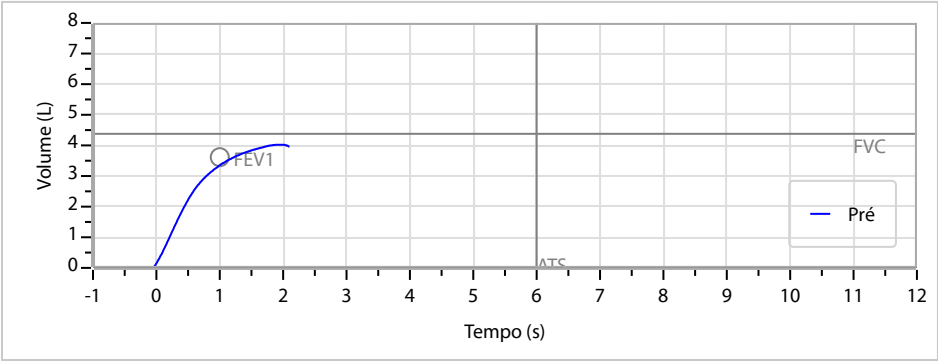
Última Aferição :12/08/2025

Nome	Diego Dos Santos Teixeira		ID1	784225	Sexo	Masculino	Idade	37,7	Peso (kg)	62,00	Altura (cm)	170,0
Agrupamento	--	D.O.B.	02/03/1988	--	BMI (kg/m2)	21,5	Fumante	Sim	Anos de Tabag...	5	Cig/Dia	10
Técnico	--	Médico	--	--	Classe 2	--	Etnia	--	Outros/Não Especificado			

CAPACIDADE VITAL FORÇADA

Imprimir Resultado dos testes	Definir previsão	Posição do Teste
10:02	GLI	SENTADO

	Meas.	Pred	% Pred	z score
FVC	L 4,07	4,38	93	<div><div></div></div>
FEV1	L 3,38	3,62	93	<div><div></div></div>
FEV1/FVC%	% 83,0	82,7	100	<div><div></div></div>
FEV1/Vcmax%	% 83,0	82,7	100	<div><div></div></div>



Interpretação
O indivíduo tem uma relação FEV1/FVC% de 83,0% e um valor FVC de 4,07 L que estão dentro dos limites normais. Os resultados do teste indicam uma **ESPIROMETRIA NORMAL**

Assinatura: _____

Protocolo:25121111181847

Data:11/12/2025

Paciente:Diego Dos Santos Teixeira

Nasc.:02/03/1988 RG :-

CPF:35797696851

Exame :RX COLUNA LOMBO SACRA AP / PERFIL

Resultado

CORPOS VERTEBRAIS VISUALIZADOS COM MORFOLOGIA E TEXTURA HABITUAIS.
APÓFISES ESPINHOSAS, TRANSVERSAS E PEDÍCULOS SEM ANORMALIDADES.
ESPAÇOS DISCAIS DENTRO DOS LIMITES DA NORMALIDADE.
AUSÊNCIA DE ASSIMETRIAS EVIDENTES OU ESCOLIOSE DA COLUNA.
OSTEOFITOS MARGINAIS INCIPIENTES EM CORPOS VERTEBRAIS.
LINHA DE PESO PROJETADO ANTERIOR A BASE DO SACRO.
PRESENÇA DE QUATRO VÉRTEBRAS COM CARACTERÍSTICAS LOMBARES. SACRALIZAÇÃO DE L5?



Dr. Leandro M. Colmanetti

Médico Radiologista CRM 5995 MT RQE 4585 MT

v1.0 Chave:<http://sistema.imaggi.com.br/validar.php?chave=601988164868970762616055093850>

