



ATESTADO DE SAÚDE OCUPACIONAL N.º 784394

Médico do Trabalho Coordenador do PCMSO - -

CNPJ : 17.329.767/0001-61

Fantasia : SMF ENERGIA

Razão Social : SMF SOLUCOES ELETRICAS LTDA

Endereço : AVENIDA PROFESSORA EDNA MARIA DE ALBUQUERQUE N.º 1642 Complemento :

Cidade / UF : CUIABÁ/MT

CEP : 78.077-100

Funcionário

Nome : Misael Nascimento de Jesus

Setor: GERAL

CPF : 000.200.331-76

Cargo: TECNICO EM ELETROTECNICA

RG : 13728377 / SSP MT

Nascimento: 08/03/1984

Em cumprimento às portarias N.ºS 3214/78,3164/82,12/83, 24/94 E 08/96 NR7 do Ministério do Trabalho e emprego para fins de exame:

Admissional

Riscos

Cód eSocial	Risco	Agente	Cód eSocial	Risco	Agente
09.01.001	AUSÊNCIA DE AGENTES NOCIVOS	A.A.N			---

Exames

Cód. eSocial	Data	Descrição	Cód. eSocial	Data	Descrição
296	12/12/2025	ACUIDADE VISUAL	1057	12/12/2025	ESPIROMETRIA
281	12/12/2025	AUDIOMETRIA TONAL	295	12/12/2025	EXAME CLINICO
1098	12/12/2025	EAS (ROTINA DE URINA)	658	12/12/2025	GLICEMIA DE JEJUM
530	12/12/2025	ELETRCARDIOGRAMA ECG	693	12/12/2025	HEMOGRAMA COM CONTAGEM DE PLAQUETAS
536	12/12/2025	ELETOENCEFALOGRAMA EEG	9999	12/12/2025	RX DE TORAX PA

Parecer

Apto

Observações:



Cuiabá-MT 12 de dezembro de 2025

Misael Nascimento de Jesus

**** Assinado por biometria ****

Dr. Rafael Corrêa da Costa
CRM-MT 8885 RQE 6179
NIS 267.88034.91-3



ITI
Instituto Nacional de
Tecnologia da Informação

Como validar o documento pelo ITI:
Leia o qr-code e siga as instruções na página que sera aberta.

URL para validação e download do documento:
<https://sismed.villesistemas.com.br/copyurl.php?exame=784394>





ATESTADO DE ACUIDADE VISUAL

CNPJ : 17329767000161 Fantasia : SMF ENERGIA
Razão Social : SMF SOLUCOES ELETRICAS LTDA
Endereço : AVENIDA PROFESSORA EDNA N.º 1642 Complemento :
Cidade / UF : CUIABÁ / MT CEP : 78077100

Funcionário

Nome : Misael Nascimento de Jesus Setor: GERAL
CPF : 00020033176 Cargo: TECNICO EM ELETROTECNICA
RG : 13728377 / SSP MT Nascimento: 08/03/1984

Ficha de Acuidade Visual

Longe

Método de avaliação : Escala Optométrica de Snellen

SEM CORREÇÃO

OD: 20/10

OE: 20/10

COM CORREÇÃO

OD: /

OE: /

Perto

Método de avaliação : Tabela de Jaeger

CORREÇÃO : NÃO

RESULTADO OLHO DIREITO : J1

RESULTADO OLHO ESQUERDO : J1

Teste Cromático

Visão Cromatica: NORMAL

Usa lente/óculos: Não

Resultado: NORMAL

Várzea Grande 12 de dezembro de 2025

Dr. Rafael Correa da Costa
Médico - CRM-MT 8885
Clínica Médica - RQE 6747
Médico do Trabalho - RQE 6179
Hismet - Medicina do Trabalho - 65-3321 7051

Dr. Rafael Corrêa da Costa
CRM-MT 8885 RQE 6179
NIS 267.88034.91-3

Autenticação Assinatura :4CD5467E03F3BCE828E8E411A2248444
Para validar a assinatura : <https://sistema.hismet.com.br/validacao.php>

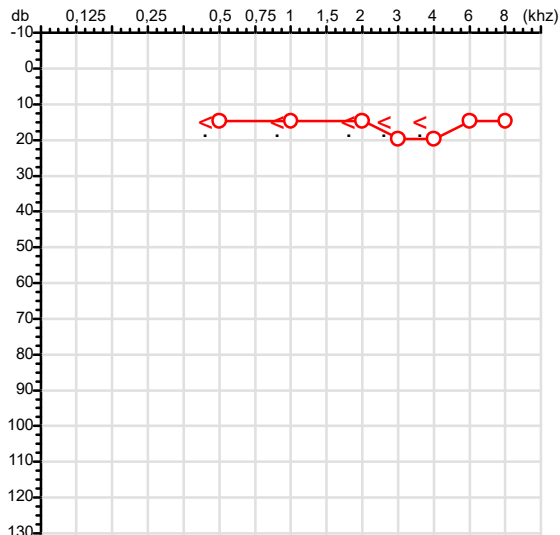
Exame n.º :784394

CPF :000.200.331-76
CNPJ :17.329.767/0001-61
Nascimento :08/03/1984
Motivo :Admissional
Repouso :14h
Data do Exame : 12/12/2025

Paciente :MISAEI NASCIMENTO DE JESUS
Razão :SMF SOLUCOES ELETRICAS LTDA
Idade : 41 anos
Setor :GERAL
Função :TECNICO EM ELETROTECNICA

RG :13728377/SSP MT

Orelha Direita



Aérea

Khkz	0,25	0,5	1	2	3	4	6	8
OD db	NDG	15	15	15	20	20	15	15

Ossea

Khkz	0,25	0,5	1	2	3	4	6
OD db	NDG	15	15	15	15	15	NDG

Médias Tritonais

Khkz	0,5	1	2	=	3	4	6	=
OD db	15	15	15	15	20	20	15	18

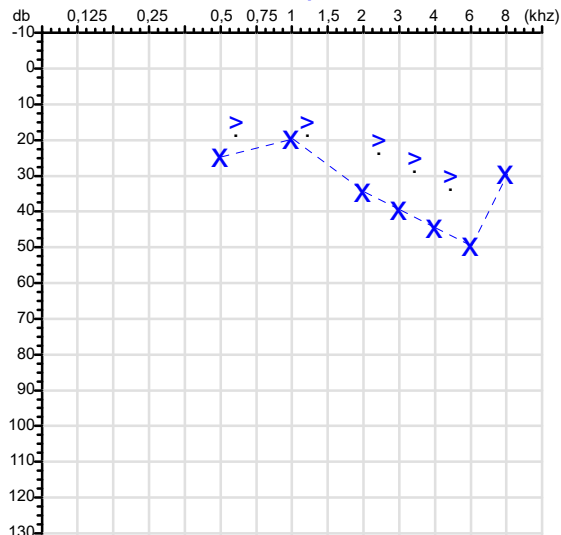
Laudo Clínico OD

Audição normal

Classificações: tipo de perda auditiva (Silman e Silvermam - 1997), grau de perda auditiva média 500khkz, 1000khkz e 2000khkz (Lloyd e Kaplan - 1978) e configuração audiométrica (Silman e Silverman - 1997 - adaptada de Carhart, 1945 e Lloyd e Kaplan, 1978)

Audiometria

Orelha Esquerda



Khkz	0,25	0,5	1	2	3	4	6	8
OE db	NDG	25	20	35	40	45	50	30

Khkz	0,25	0,5	1	2	3	4	6
OE db	NDG	15	15	20	25	30	NDG

Khkz	0,5	1	2	=	3	4	6	=
OE db	25	20	35	27	40	45	50	45

Laudo Clínico OE

Perda auditiva mista de grau leve com configuração em entalhe

Classificações: tipo de perda auditiva (Silman e Silvermam - 1997), grau de perda auditiva média 500khkz, 1000khkz e 2000khkz (Lloyd e Kaplan - 1978) e configuração audiométrica (Silman e Silverman - 1997 - adaptada de Carhart, 1945 e Lloyd e Kaplan, 1978)

Dr. Ericki A. Cenedese
Médico
CRM - MT 16240

Dr. Ericki Augusto Cenedese
CRM-MT 16240
NIS : 14302194355

Assinatura eletrônica :C5DDB43E9DB4ADB94CB804FE711CE830

Para validar a assinatura : <https://sistema.hismet.com.br/validacao.php>

Misael Nascimento de Jesus

** Assinado por biometria **

Modelo do Audiometro :AVS500 - VIBRASOM

Última Aferição :12/08/2025

Cod.: 563329	Paciente: Misael Nascimento de Jesus	Sexo: Masculino	Idade: 41 (A)
Atendido em: 12/12/2025	Profissional Solicitante: Dr.(a) Rafael Correa da Costa	Cadastro de Pessoas Físicas: CPF: 00020033176	Convênio: Hismet

EAS - SUMÁRIO DE URINA

Microscopia Direta

Material Recebido em: 12/12/2025

EXAME FÍSICO

Volume	12 mL
Cor	Amarelo Citrino
Aspecto	Límpido
Densidade	1.020
pH	6,0

Valores de Referência

Amarelo Citrino
Límpido
1.015 a 1.030
5,5 a 6,5

EXAME QUÍMICO

Proteínas	Ausente
Glicose	Ausente
Corpos Cetônicos	Ausente
Hemoglobina	Ausente
Bilirrubina	Negativo
Urobilinogênio	Normal
Nitrito	Negativo

Ausentes
Ausentes
Ausentes
Ausentes
Negativo
Normal
Negativo

SEDIMENTOSCOPIA(X400)

Leucócitos	2 a 3 por campo
Células epiteliais	1 a 2 por campo
Hemácias	1 a 2 por campo
Muco	Presente (+)
Flora Bacteriana	Discretamente Aumentada
Cristais	Ausentes
Cilindros	Ausentes

até 5 p/c
até 10 p/c
até 3 p/c
Ausentes
Ausentes
Ausentes
Ausentes



Assinado Digitalmente



Suzane Naiara dos Santos Duarte
Biomédica
CRBM - 25964

A interpretação de qualquer teste com finalidade diagnóstica ou prognóstica depende de avaliação conjunta dos dados clínicos e da história médica do paciente.

Responsável Técnico: Bruno Bini Napoleão - CRBM 2121

Endereço: Av. General Vale, 350, Bandeirantes.
Telefone: 65-99295 3662

Protocolo:25121214252837

Data:12/12/2025

Paciente:MISAEL NASCIMENTO DE JESUS

Nasc.:08/03/1984 RG :13728377-SSP MT

CPF:00020033176

Exame :ELETROCARDIOGRAMA ECG

Resultado

FC = 60BPM (VARIA DE DE 50 A 100BPM, DE ACORDO COM AS ÚLTIMAS DIRETRIZES DE ECG DA SBC).

P-R = 0,12S (NORMAL = 0,10 A 0,20S), P SINUSAL (ONDA P SINUSAL SE POSITIVA E, D1, D2, D3, AVF).

QRS = 0,08S (NORMAL = 0,07 A 0,11S) OBS: Q PATOLÓGICA SE AMPLITUDE FOR PELO MENOS 25% DA ONDA R.

QTC = 0,36S (NORMAL = 0,34 A 0,45S P/ HOMENS A 0,47S P/ MULHERES).

RITMO SINUSAL.

SÂQRS = +30_° (NORMAL = 0 A 90°, ALGUNS AUTORES CONSIDERAM NORMAL = -30 A +110°).

Impressão diagnóstica

DENTRO DOS PARÂMETROS NORMAIS.

DRA. JAMILA LEITE XAVIER

Cardiologista CRM MT 6422 RQE 4016 MT

Dr. Jamila L. Xavier

v1.0 Chave:<http://sistema.imaggi.com.br/validar.php?chave=12700705678563248595709841830>

CRM-MT 6422

AV. GENERAL MELLO, 227 - POÇÃO - CEP 78015-300 - CUIABÁ - MT

FONE: (65) 3055-2051 - IMAGGI@IMAGGI.COM.BR



Protocolo:25121214231837

Data:12/12/2025

Paciente:MISAEI NASCIMENTO DE JESUS

Nasc.:08/03/1984 RG:13728377-SSP MT

CPF:00020033176

Exame:ELETROENCEFALOGRAMA CLINICO

Resultado

A ATIVIDADE ELÉTRICA CEREBRAL DE REPOUSO MOSTROU-SE SIMÉTRICA ENTRE ÁREAS HOMÓLOGAS, ORGANIZADA, CONSTITUÍDA POR UM RITMO ALFA DOMINANTE, 09-10HZ DE MÉDIA AMPLITUDE, COM PREDOMÍNIO NAS REGIÕES POSTERIO. AUSÊNCIA DE ATIVIDADE EPILEPTIFORME. DURANTE TODO O DECORRER DO EXAME, MESMO COM A ATIVAÇÃO PELA HIPERPNÉIA, NÃO FORAM REGISTRADOS GRAFOELEMENTOS PATOLÓGICOS. ELETROENCEFALOGRAMA DIGITAL, REALIZADO DURANTE VIGÍLIA, EM CONDIÇÕES TÉCNICAS SATISFATÓRIAS.

Impressão diagnóstica

DENTRO DOS PARÂMETROS NORMAIS.

DR. CESAR ANDROLAGE
Neurologista CRM 7432 MT RQE 4011 MT
CRM: MT 7432

v1.0 Chave:<http://sistema.imaggi.com.br/validar.php?chave=552964259234110684215869831979>



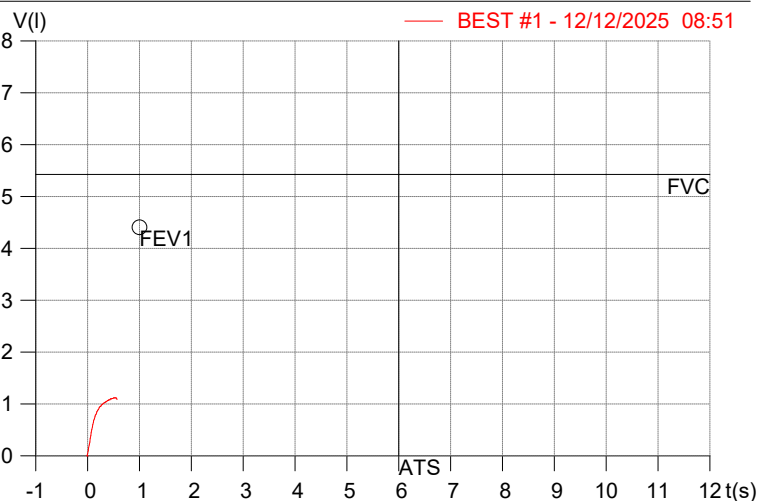
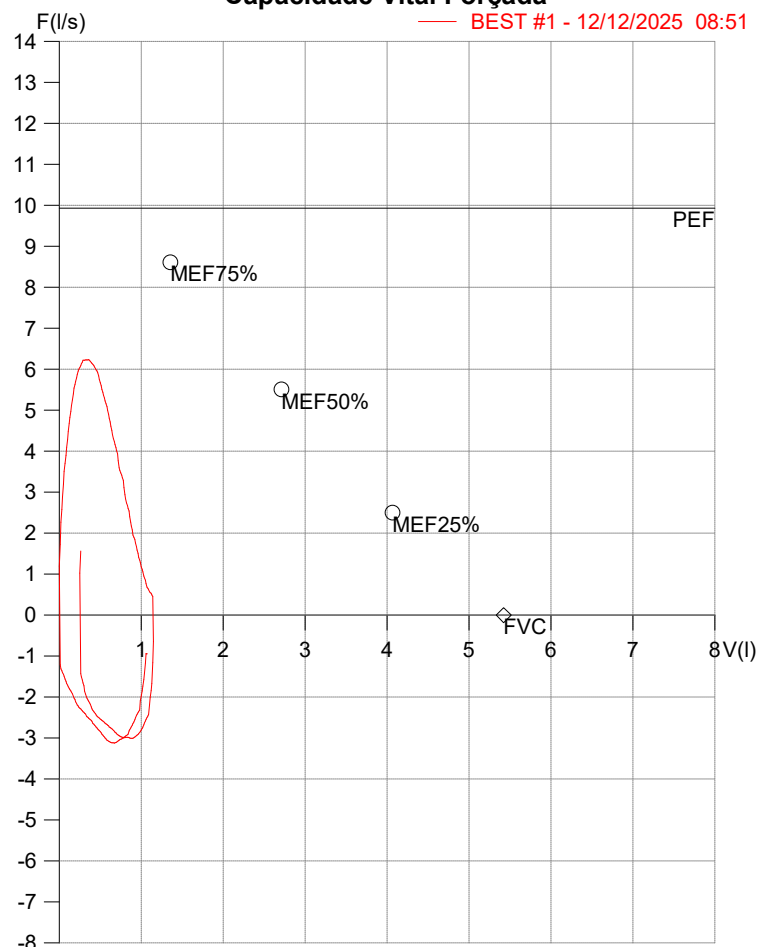
HISMET - HIGIENE SEGURANÇA E MEDICINA DO TRABALHO LTDA
AV. GENERAL MELLO, 227. POÇÃO CUIABÁ - MT
TEL.: (65)3321-7051 www.hismet.com.br

Data: 12/12/2025
Primeiro Nome: MISAEL NASCIMENTO
Sobrenome: DE JESUS
Altura (cm): 188.0
Peso (kg): 65.0

Data de nascimento: 08/03/1984
Sexo : Macho
Descrição:
Empresa:
Fuma: Não

Capacidade Vital Forçada

— BEST #1 - 12/12/2025 08:51



Dr Rafael Correa da Costa
Médico - CRM/MT 8885
Clínica Médica - RQE 6747
Médico do Trabalho - RQE 6179
Hismet - Medicina do Trabalho - 65-3321 7051

Parâmetro	UM	Descrição	Prev.	BEST#1	% Prev.
Best FVC	l(btps)	Melhor Capacidade Vital Forçada	5.42	1.16	21.4
FVC	l(btps)	Capacidade Vital Forçada	5.42	1.16	21.4
PEF	l/sec	Pico de Fluxo expiratório	9.93	6.23	62.8
PIF	l/sec	Pico de Fluxo Inspiratório		3.01	
FEF25-75%	l/sec	Fluxo expiratório médio forçado	4.58	4.36	95.1
MEF75%	l/sec	Fluxo Exp Máx @ 25% FVC	8.61	6.22	72.3
MEF50%	l/sec	Fluxo Exp Máx @ 50% FVC	5.50	5.08	92.3
MEF25%	l/sec	Fluxo Exp Máx @ 75% FVC	2.50	2.27	90.6
FET100%	sec	Tempo de Expiração forçada		0.5	
PEFr	l/min	Pico de Fluxo expiratório (l/min)	595.8	374.0	62.8

Diagnóstico:
Espirometria normal



ATESTADO DE SAÚDE OCUPACIONAL N.º 784394

Médico do Trabalho Coordenador do PCMSO - -

CNPJ : 17.329.767/0001-61

Fantasia : SMF ENERGIA

Razão Social : SMF SOLUCOES ELETRICAS LTDA

Endereço : AVENIDA PROFESSORA EDNA MARIA DE ALBUQUERQUE N.º 1642 Complemento :

Cidade / UF : CUIABÁ/MT

CEP : 78.077-100

Funcionário

Nome : Misael Nascimento de Jesus

Setor: GERAL

CPF : 000.200.331-76

Cargo: TECNICO EM ELETROTECNICA

RG : 13728377 / SSP MT

Nascimento: 08/03/1984

Em cumprimento às portarias N.ºS 3214/78,3164/82,12/83, 24/94 E 08/96 NR7 do Ministério do Trabalho e emprego para fins de exame:

Admissional

Riscos

Cód eSocial	Risco	Agente	Cód eSocial	Risco	Agente
09.01.001	AUSÊNCIA DE AGENTES NOCIVOS	A.A.N			---

Exames

Cód. eSocial	Data	Descrição	Cód. eSocial	Data	Descrição
296	12/12/2025	ACUIDADE VISUAL	1057	12/12/2025	ESPIROMETRIA
281	12/12/2025	AUDIOMETRIA TONAL	295	12/12/2025	EXAME CLINICO
1098	12/12/2025	EAS (ROTINA DE URINA)	658	12/12/2025	GLICEMIA DE JEJUM
530	12/12/2025	ELETROCARDIOGRAMA ECG	693	12/12/2025	HEMOGRAMA COM CONTAGEM DE PLAQUETAS
536	12/12/2025	ELETROENCEFALOGRAMA EEG	9999	12/12/2025	RX DE TORAX PA

Parecer

Apto

Observações:



Cuiabá-MT 12 de dezembro de 2025

Misael Nascimento de Jesus

**** Assinado por biometria ****

Dr. Rafael Corrêa da Costa
CRM-MT 8885 RQE 6179
NIS 267.88034.91-3



ITI
Instituto Nacional de
Tecnologia da Informação

Como validar o documento pelo ITI:
Leia o qr-code e siga as instruções na página que sera aberta.

URL para validação e download do documento:
<https://sismed.villesistemas.com.br/copyurl.php?exame=784394>



Cod.: 563329	Paciente: Misael Nascimento de Jesus	Sexo: Masculino	Idade: 41 (A)
Atendido em: 12/12/2025	Profissional Solicitante: Dr.(a) Rafael Correa da Costa	Cadastro de Pessoas Físicas: CPF: 00020033176	Convênio: Hismet

GLICOSE EM JEJUM

74 mg/dL

Método: Enzimático Colorimétrico Material: Soro Coletado em: 12/12/2025 Liberado em: 12/12/2025 14:28

Valores de Referência:

70 a 99 mg/dL



Assinado Digitalmente

Dra. Julia Cristina da Silva
Biomédica
CRBM - 24963

A interpretação de qualquer teste com finalidade diagnóstica ou prognóstica depende de avaliação conjunta dos dados clínicos e da história médica do paciente.

Responsável Técnico: Bruno Bini Napoleão - CRBM 2121

Endereço: Av. General Vale, 350, Bandeirantes.
Telefone: 65-99295 3662
CNPJ: 08.555.542

Cod.: 563329	Paciente: Misael Nascimento de Jesus	Sexo: Masculino	Idade: 41 (A)
Atendido em: 12/12/2025	Profissional Solicitante: Dr.(a) Rafael Correa da Costa	Cadastro de Pessoas Físicas: CPF: 00020033176	Convênio: Hismet

HEMOGRAMA

Método: Automação XNL550 Material: PLASMA EDTA Coletado em: 12/12/2025 Liberado em: 12/12/2025 14:25

Eritrograma

Valores de Referência

Hemácias em milhões/ mm ³:	4,87	4,30 a 5,70/mm ³
Hemoglobina em g/dL.....:	14,3	13,5 a 17,5g/dL
Hematócrito em %.....:	40,3	39,0 a 50,0%
Vol. Glob. Média em fl.....:	82,8	80,0 a 95,0fl
Hem. Glob. Média em pg.....:	29,4	26,0 a 34,0pg
C.H. Glob. Média em g/dL.....:	35,5	31,0 a 36,0g/dL
RDW.....:	12,1	11,0 a 15,0%

Leucograma

Leucócitos.....:	6.930/mm³	3.500 a 10.000/mm ³
Neutrófilos.....:	66,1%	4.581/mm³ 50 a 70 2000 a 7000
Blastos.....:	0,0%	0/mm³ 0 0
Promielocitos.....:	0,0%	0/mm³ 0 0
Mielocitos.....:	0,0%	0/mm³ 0 0
Metamielocitos.....:	0,0%	0/mm³ 0 0
Bastões.....:	0,0%	0/mm³ 0 a 6 0 a 600
Segmentados.....:	66,1%	4.581/mm³ 50 a 70 2000 a 7000
Eosinófilos.....:	5,6%	388/mm³ 2 a 4 80 a 600
Basófilos.....:	0,9%	62/mm³ 0 a 2 0 a 200
Linfócitos típicos.....:	18,3%	1.268/mm³ 25 a 35 1000 a 3500
Linfócitos atípicos.....:	0,0%	0/mm³ 0 0
Monócitos.....:	9,1%	631/mm³ 2 a 10 400 a 1000

Plaquetas

Plaquetas.....:	214.000/mm³	150.000 a 450.000/mm ³
VPM.....:	10,1/fl	6,7 a 10,0fl
Plaquetócrito.....:	0,220%	0,10 a 0,50%
PDW.....:	11,9	15,0 a 17,9%



Assinado Digitalmente


Suzane Naiara dos Santos Duarte
Biomédica
CRBM - 25964

A interpretação de qualquer teste com finalidade diagnóstica ou prognóstica depende de avaliação conjunta dos dados clínicos e da história médica do paciente.

Responsável Técnico: Bruno Bini Napoleão - CRBM 2121

Endereço: Av. General Vale,350, Bandeirantes.
Telefone:65-99295 3662
CNPJ: 08.555.142



Nome: MISAEL NASCIMENTO DE JESUS

Médico: HISMET

Data: 12/12/2025

Exame: RX TORAX - 1 INCIDENCIA

Data Nasc.: 08/03/1984

CRM: 175069-MT

Protocolo: 1018957

Senha: 92260

RAIO-X TÓRAX

Exame radiográfico evidenciou:

Arcabouço ósseo íntegro.

Campos pulmonares bem expandidos com transparência e vascularidade conservada.

Seios costo-frênicos livres.

Área cardíaca normal.

ID: Tórax radiologicamente normal.

rbe

Dr. Raul Bernardo Paniagua Eljach
CRM-MT 8230 RQE N° 4157
Título de Especialista em Radiologia
e Diagnóstico por Imagem.

Para sua maior comodidade, acesse seu exame pelo site www.ceico.com.br com o **Protocolo** e **Senha** disponíveis no cabeçalho do laudo.

Responsável Técnico: Dr. Raul Bernardo P. Eljach CRM 8230-MT
Inscrição Pessoa Jurídica CRM 437-MT