



## ATESTADO DE SAÚDE OCUPACIONAL N.º 784406

Médico do Trabalho Coordenador do PCMSO - -

CNPJ : 17.329.767/0001-61

Fantasia : SMF ENERGIA

Razão Social : SMF SOLUCOES ELETRICAS LTDA

Endereço : AVENIDA PROFESSORA EDNA MARIA DE ALBUQUERQUE N.º 1642 Complemento :

Cidade / UF : CUIABÁ/MT

CEP : 78.077-100

### Funcionário

Nome : Guilherme de Almeida

Setor: GERAL

CPF : 141.003.201-91

Cargo: TECNICO EM ELETROTECNICA

RG : 01339842 / SSP/MT

Nascimento: 18/02/1958

**Em cumprimento às portarias N.ºS 3214/78, 3164/82, 12/83, 24/94 E 08/96 NR7 do Ministério do Trabalho e emprego para fins de exame:**

Admissional

### Riscos

Cód eSocial	Risco	Agente	Cód eSocial	Risco	Agente
09.01.001	AUSÊNCIA DE AGENTES NOCIVOS	A.A.N			---

### Exames

Cód. eSocial	Data	Descrição	Cód. eSocial	Data	Descrição
296	12/12/2025	ACUIDADE VISUAL	1057	12/12/2025	ESPIROMETRIA
281	12/12/2025	AUDIOMETRIA TONAL	295	12/12/2025	EXAME CLINICO
1098	12/12/2025	EAS (ROTINA DE URINA)	658	12/12/2025	GLICEMIA DE JEJUM
530	12/12/2025	ELETRCARDIOGRAMA ECG	693	12/12/2025	HEMOGRAMA COM CONTAGEM DE PLAQUETAS
536	12/12/2025	ELETOENCEFALOGRAMA EEG	9999	12/12/2025	RX DE TORAX PA

### Parecer

Apto

Observações:



Cuiabá-MT 12 de dezembro de 2025

*Guilherme de Almeida*

**\*\* Assinado por biometria \*\***

Dr. Rafael Corrêa da Costa  
CRM-MT 8885 RQE 6179  
NIS 267.88034.91-3



**ITI**  
Instituto Nacional de  
Tecnologia da Informação

Como validar o documento pelo ITI:  
Leia o qr-code e siga as instruções na página que sera aberta.

URL para validação e download do documento:  
<https://sismed.villesistemas.com.br/copyurl.php?exame=784406>





## ATESTADO DE ACUIDADE VISUAL

CNPJ : 17329767000161 Fantasia : SMF ENERGIA  
Razão Social : SMF SOLUCOES ELETRICAS LTDA  
Endereço : AVENIDA PROFESSORA EDNA N.º 1642 Complemento :  
Cidade / UF : CUIABÁ / MT CEP : 78077100

### Funcionário

Nome : Guilherme de Almeida Setor: GERAL  
CPF : 14100320191 Cargo: TECNICO EM ELETROTECNICA  
RG : 01339842 / SSP/MT Nascimento: 18/02/1958

### Ficha de Acuidade Visual

#### Longe

Método de avaliação : Escala Optométrica de Snellen

##### SEM CORREÇÃO

OD: 20/20

OE: 20/30

##### COM CORREÇÃO

OD: /

OE: /

#### Perto

Método de avaliação : Tabela de Jaeger

CORREÇÃO : NÃO

RESULTADO OLHO DIREITO : J1

RESULTADO OLHO ESQUERDO : J1

### Teste Cromático

Visão Cromatica: NORMAL

Usa lente/óculos: Não

Resultado: NORMAL

Várzea Grande 12 de dezembro de 2025

Dr. Rafael Correa da Costa  
Médico - CRM-MT 8885  
Clínica Médica - RQE 6747  
Médico do Trabalho - RQE 6179  
Hismet - Medicina do Trabalho - 65-3321 7051

Dr. Rafael Corrêa da Costa  
CRM-MT 8885 RQE 6179  
NIS 267.88034.91-3

Autenticação Assintatura :0081DA6E38F53796BC36760288967B95  
Para validar a assinatura : <https://sistema.hismet.com.br/validacao.php>

# Exame n.º :784406

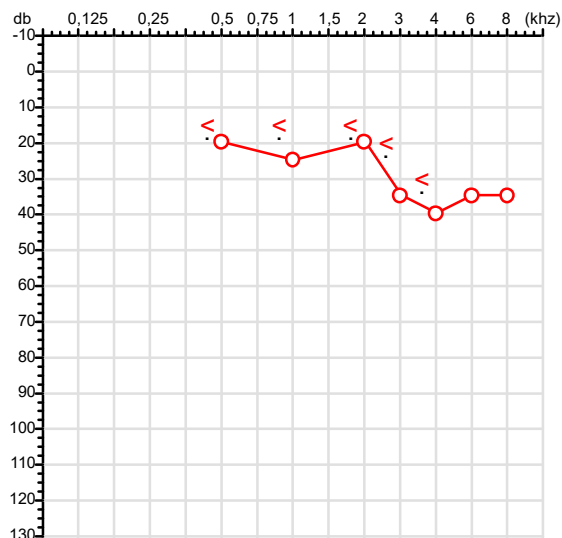
CPF :141.003.201-91  
CNPJ :17.329.767/0001-61  
Nascimento :18/02/1958  
Motivo :Admissional  
Repouso :14h  
Data do Exame : 12/12/2025

Paciente :GUILHERME DE ALMEIDA  
Razão :SMF SOLUCOES ELETRICAS LTDA  
Idade : 67 anos  
Setor :GERAL  
Função :TECNICO EM ELETROTECNICA

RG :01339842/SSP/MT

## Audiometria

### Orelha Direita



### Aérea

Khz	0,25	0,5	1	2	3	4	6	8
OD db	NDG	20	25	20	35	40	35	35

### Ossea

Khz	0,25	0,5	1	2	3	4	6
OD db	NDG	15	15	15	20	30	NDG

### Médias Tritonais

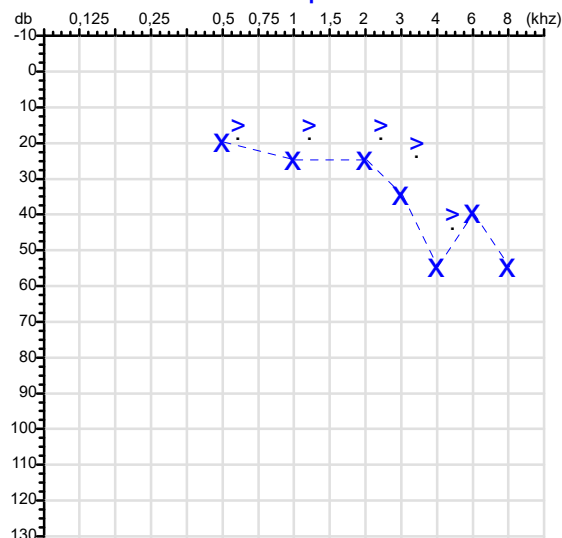
Khz	0,5	1	2	=	3	4	6	=
OD db	20	25	20	22	35	40	35	37

### Laudo Clínico OD

Alteração auditiva mista

Classificações: tipo de perda auditiva (Silman e Silvermam - 1997), grau de perda auditiva média 500khz, 1000khz e 2000khz (Lloyd e Kaplan - 1978) e configuração audiométrica (Silman e Silverman - 1997 - adaptada de Carhart, 1945 e Lloyd e Kaplan, 1978)

### Orelha Esquerda



Khz	0,25	0,5	1	2	3	4	6	8
OE db	NDG	20	25	25	35	55	40	55

Khz	0,25	0,5	1	2	3	4	6
OE db	NDG	15	15	15	20	40	NDG

Khz	0,5	1	2	=	3	4	6	=
OE db	20	25	25	23	35	55	40	43

### Laudo Clínico OE

Alteração auditiva mista

Classificações: tipo de perda auditiva (Silman e Silvermam - 1997), grau de perda auditiva média 500khz, 1000khz e 2000khz (Lloyd e Kaplan - 1978) e configuração audiométrica (Silman e Silverman - 1997 - adaptada de Carhart, 1945 e Lloyd e Kaplan, 1978)

Dr. Erick Augusto Cenedese  
Médico  
CRM - MT 16240  
Dr. Erick Augusto Cenedese  
CRM-MT 16240  
NIS : 14302194355

Assinatura eletrônica :C005C60BBDA4969EBFF00B9FA937B3D4

Para validar a assinatura : <https://sistema.hismet.com.br/validacao.php>

Guilherme de Almeida

\*\* Assinado por biometria \*\*

Modelo do Audiometro :AVS500 - VIBRASOM

Última Aferição :12/08/2025

Cod.: 563350	Paciente: <b>Guilherme de Almeida</b>	Sexo: Masculino	Idade: 67 (A)
Atendido em: 12/12/2025	Profissional Solicitante: Dr.(a) Rafael Correa da Costa	Cadastro de Pessoas Físicas: CPF: 14100320191	Convênio: Hismet

## EAS - SUMÁRIO DE URINA

Microscopia Direta

Material Recebido em: 12/12/2025

### EXAME FÍSICO

Volume	12 mL
Cor	Amarelo Citrino
Aspecto	Límpido
Densidade	1.020
pH	6,5

Valores de Referência

Amarelo Citrino  
Límpido  
1.015 a 1.030  
5,5 a 6,5

### EXAME QUÍMICO

Proteínas	Ausente
Glicose	Ausente
Corpos Cetônicos	Ausente
Hemoglobina	Ausente
Bilirrubina	Negativo
Urobilinogênio	Normal
Nitrito	Negativo

Ausentes  
Ausentes  
Ausentes  
Ausentes  
Negativo  
Normal  
Negativo

### SEDIMENTOSCOPIA(X400)

Leucócitos	1 a 2 por campo
Células epiteliais	1 a 2 por campo
Hemácias	1 a 2 por campo
Muco	Ausente
Flora Bacteriana	Bactérias não visualizadas
Cristais	Ausentes
Cilindros	Ausentes

até 5 p/c  
até 10 p/c  
até 3 p/c  
Ausentes  
Ausentes  
Ausentes  
Ausentes



Assinado Digitalmente



Suzane Naiara dos Santos Duarte  
Biomédica  
CRBM - 25964

A interpretação de qualquer teste com finalidade diagnóstica ou prognóstica depende de avaliação conjunta dos dados clínicos e da história médica do paciente.

Responsável Técnico: Bruno Bini Napoleão - CRBM 2121

Endereço: Av. General Vale, 350, Bandeirantes.  
Telefone: 65-99295 3662

Protocolo:25121214281837

Data:12/12/2025

Paciente:GUILHERME DE ALMEIDA

Nasc.:18/02/1958 RG:01339842-SSP/MT

CPF:14100320191

Exame:ELETROCARDIOGRAMA ECG

### Resultado

FC = 58BPM (VARIA DE DE 50 A 100BPM, DE ACORDO COM AS ÚLTIMAS DIRETRIZES DE ECG DA SBC).

P-R = 0,12\_S (NORMAL = 0,10 A 0,20S), P SINUSAL (ONDA P SINUSAL SE POSITIVA E, D1, D2, D3, AVF).

QRS = 0,08S (NORMAL = 0,07 A 0,11S) OBS: Q PATOLÓGICA SE AMPLITUDE FOR PELO MENOS 25% DA ONDA R.

RITMO SINUSAL.

SÂQRS = -60° (NORMAL = 0 A 90°, ALGUNS AUTORES CONSIDERAM NORMAL = -30 A +110°).

Impressão diagnóstica

RITMO SINUSAL

BLOQUEIO DIVISIONAL ÂNTERO-SUPERIOR ESQUERDO

DRA. JAMILA LEITE XAVIER

Cardiologista CRM MT 6422 RQE 4016 MT

Dr. Jamila L. Xavier

CRM-MT 6422

v1.0 Chave:<http://sistema.imaggi.com.br/validar.php?chave=445331958018580085897600927297>

CRM-MT 6422

AV. GENERAL MELLO, 227 - POÇÃO - CEP 78015-300 - CUIABÁ - MT

FONE: (65) 3055-2051 - IMAGGI@IMAGGI.COM.BR



Protocolo:25121214261537

Data:12/12/2025

Paciente:GUILHERME DE ALMEIDA

Nasc.:18/02/1958 RG :01339842-SSP/MT

CPF:14100320191

Exame :ELETROENCEFALOGRAMA CLINICO

### Resultado

A ATIVIDADE ELÉTRICA CEREBRAL DE REPOUSO MOSTROU-SE SIMÉTRICA ENTRE ÁREAS HOMÓLOGAS, ORGANIZADA, CONSTITUÍDA POR UM RITMO ALFA DOMINANTE, 09-10HZ DE MÉDIA AMPLITUDE, COM PREDOMÍNIO NAS REGIÕES POSTERIO. AUSÊNCIA DE ATIVIDADE EPILEPTIFORME. DURANTE TODO O DECORRER DO EXAME, MESMO COM A ATIVAÇÃO PELA HIPERPNÉIA, NÃO FORAM REGISTRADOS GRAFOELEMENTOS PATOLÓGICOS. ELETROENCEFALOGRAMA DIGITAL, REALIZADO DURANTE VIGÍLIA, EM CONDIÇÕES TÉCNICAS SATISFATÓRIAS.

Impressão diagnóstica

DENTRO DOS PARÂMETROS NORMAIS.

DR. CESAR ANDROLAGE  
Neurologista CRM 7432 MT RQE 4011 MT  
CRM-MT 7432

v1.0 Chave:<http://sistema.imaggi.com.br/validar.php?chave=754570959383111794696821262618>



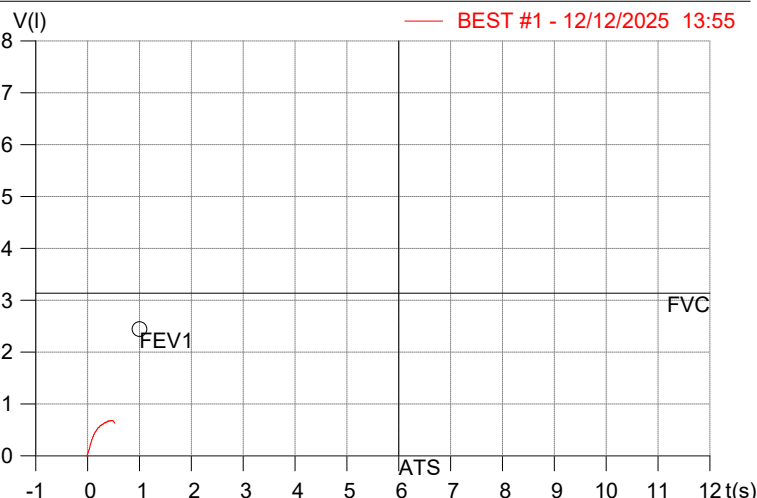
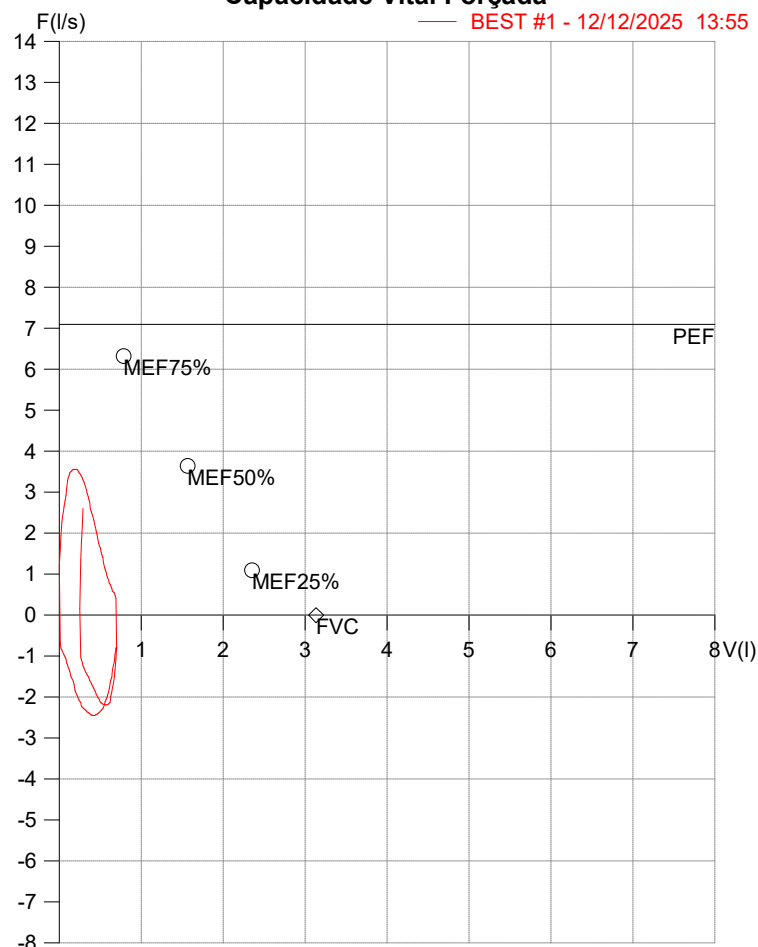
HISMET - HIGIENE SEGURANÇA E MEDICINA DO TRABALHO LTDA  
AV. GENERAL MELLO, 227. POÇÃO CUIABÁ - MT  
TEL.: (65)3321-7051 www.hismet.com.br

Data: 12/12/2025  
Primeiro Nome: GUILHERME DE ALMEIDA  
Sobrenome:  
Altura (cm): 160.0  
Peso (kg): 93.0

Data de nascimento: 18/02/1958  
Sexo : Macho  
Descrição:  
Empresa:  
Fuma: Não

Capacidade Vital Forçada

— BEST #1 - 12/12/2025 13:55



Dr Rafael Correa da Costa  
Médico - CRM/MT 8885  
Clínica Médica - RQE 6747  
Médico do Trabalho - RQE 6179  
Hismet - Medicina do Trabalho - 65-3321 7051

Parâmetro	UM	Descrição	Prev.	BEST#1	% Prev.
Best FVC	l(btps)	Melhor Capacidade Vital Forçada	3.13	0.71	22.6
FVC	l(btps)	Capacidade Vital Forçada	3.13	0.71	22.6
PEF	l/sec	Pico de Fluxo expiratório	7.09	3.56	50.1
PIF	l/sec	Pico de Fluxo Inspiratório		2.19	
FEF25-75%	l/sec	Fluxo expiratório médio forçado	2.92	2.60	88.9
MEF75%	l/sec	Fluxo Exp Máx @ 25% FVC	6.32	3.56	56.3
MEF50%	l/sec	Fluxo Exp Máx @ 50% FVC	3.64	2.97	81.7
MEF25%	l/sec	Fluxo Exp Máx @ 75% FVC	1.09	1.53	139.5
FET100%	sec	Tempo de Expiração forçada		0.5	
PEF <sub>r</sub>	l/min	Pico de Fluxo expiratório (l/min)	425.6	213.4	50.1

Diagnóstico:  
Espirometria normal



## ATESTADO DE SAÚDE OCUPACIONAL N.º 784406

Médico do Trabalho Coordenador do PCMSO - -

CNPJ : 17.329.767/0001-61

Fantasia : SMF ENERGIA

Razão Social : SMF SOLUCOES ELETRICAS LTDA

Endereço : AVENIDA PROFESSORA EDNA MARIA DE ALBUQUERQUE N.º 1642 Complemento :

Cidade / UF : CUIABÁ/MT

CEP : 78.077-100

### Funcionário

Nome : Guilherme de Almeida

Setor: GERAL

CPF : 141.003.201-91

Cargo: TECNICO EM ELETROTECNICA

RG : 01339842 / SSP/MT

Nascimento: 18/02/1958

**Em cumprimento às portarias N.ºS 3214/78, 3164/82, 12/83, 24/94 E 08/96 NR7 do Ministério do Trabalho e emprego para fins de exame:**

Admissional

### Riscos

Cód eSocial	Risco	Agente	Cód eSocial	Risco	Agente
09.01.001	AUSÊNCIA DE AGENTES NOCIVOS	A.A.N			---

### Exames

Cód. eSocial	Data	Descrição	Cód. eSocial	Data	Descrição
296	12/12/2025	ACUIDADE VISUAL	1057	12/12/2025	ESPIROMETRIA
281	12/12/2025	AUDIOMETRIA TONAL	295	12/12/2025	EXAME CLINICO
1098	12/12/2025	EAS (ROTINA DE URINA)	658	12/12/2025	GLICEMIA DE JEJUM
530	12/12/2025	ELETRCARDIOGRAMA ECG	693	12/12/2025	HEMOGRAMA COM CONTAGEM DE PLAQUETAS
536	12/12/2025	ELETOENCEFALOGRAMA EEG	9999	12/12/2025	RX DE TORAX PA

### Parecer

Apto

Observações:



Cuiabá-MT 12 de dezembro de 2025

*Guilherme de Almeida*

**\*\* Assinado por biometria \*\***

Dr. Rafael Corrêa da Costa  
CRM-MT 8885 RQE 6179  
NIS 267.88034.91-3



**ITI**  
Instituto Nacional de  
Tecnologia da Informação

Como validar o documento pelo ITI:  
Leia o qr-code e siga as instruções na página que sera aberta.

URL para validação e download do documento:  
<https://sismed.villesistemas.com.br/copyurl.php?exame=784406>





Cod.: 563350	Paciente: <b>Guilherme de Almeida</b>	Sexo: Masculino	Idade: 67 (A)
Atendido em: 12/12/2025	Profissional Solicitante: Dr.(a) Rafael Correa da Costa	Cadastro de Pessoas Físicas: CPF: 14100320191	Convênio: Hismet

## GLICOSE EM JEJUM

**114 mg/dL**

Método: Enzimático Colorimétrico Material: Soro Coletado em: 12/12/2025 Liberado em: 12/12/2025 14:48

### Resultado repetido e confirmado.

Valores de Referência:

70 a 99 mg/dL



Assinado Digitalmente



Dra. Julia Cristina da Silva  
Biomédica  
**CRBM - 24963**

A interpretação de qualquer teste com finalidade diagnóstica ou prognóstica depende de avaliação conjunta dos dados clínicos e da história médica do paciente.

Responsável Técnico: Bruno Bini Napoleão - CRBM 2121

Endereço: Av. General Vale, 350, Bandeirantes.  
Telefone: 65-99295 3662  
CNPJ: 08.555.542

Cod.: 563350	Paciente: <b>Guilherme de Almeida</b>	Sexo: Masculino	Idade: 67 (A)
Atendido em: 12/12/2025	Profissional Solicitante: Dr.(a) Rafael Correa da Costa	Cadastro de Pessoas Físicas: CPF: 14100320191	Convênio: Hismet

## HEMOGRAMA

Método: Automação XNL550 Material: PLASMA EDTA Coletado em: 12/12/2025 Liberado em: 12/12/2025 14:28

### Eritrograma

Valores de Referência

Hemácias em milhões/ mm <sup>3</sup> .....:	<b>5,25</b>	4,30 a 5,70/mm <sup>3</sup>
Hemoglobina em g/dL.....:	<b>15,7</b>	13,5 a 17,5g/dL
Hematócrito em %.....:	<b>45,5</b>	39,0 a 50,0%
Vol. Glob. Média em fl.....:	<b>86,7</b>	80,0 a 95,0fl
Hem. Glob. Média em pg.....:	<b>29,9</b>	26,0 a 34,0pg
C.H. Glob. Média em g/dL.....:	<b>34,5</b>	31,0 a 36,0g/dL
RDW.....:	<b>12,7</b>	11,0 a 15,0%

### Leucograma

Leucócitos.....:	<b>5.920/mm<sup>3</sup></b>	3.500 a 10.000/mm <sup>3</sup>
Neutrófilos.....:	<b>51,1%</b>	<b>3.025/mm<sup>3</sup></b> 50 a 70 2000 a 7000
Blastos.....:	<b>0,0%</b>	<b>0/mm<sup>3</sup></b> 0 0
Promielocitos.....:	<b>0,0%</b>	<b>0/mm<sup>3</sup></b> 0 0
Mielocitos.....:	<b>0,0%</b>	<b>0/mm<sup>3</sup></b> 0 0
Metamielocitos.....:	<b>0,0%</b>	<b>0/mm<sup>3</sup></b> 0 0
Bastões.....:	<b>0,0%</b>	<b>0/mm<sup>3</sup></b> 0 a 6 0 a 600
Segmentados.....:	<b>51,1%</b>	<b>3.025/mm<sup>3</sup></b> 50 a 70 2000 a 7000
Eosinófilos.....:	<b>3,2%</b>	<b>189/mm<sup>3</sup></b> 2 a 4 80 a 600
Basófilos.....:	<b>0,8%</b>	<b>47/mm<sup>3</sup></b> 0 a 2 0 a 200
Linfócitos típicos.....:	<b>34,3%</b>	<b>2.031/mm<sup>3</sup></b> 25 a 35 1000 a 3500
Linfócitos atípicos.....:	<b>0,0%</b>	<b>0/mm<sup>3</sup></b> 0 0
Monócitos.....:	<b>10,6%</b>	<b>628/mm<sup>3</sup></b> 2 a 10 400 a 1000

### Plaquetas

Plaquetas.....:	<b>250.000/mm<sup>3</sup></b>	150.000 a 450.000/mm <sup>3</sup>
VPM.....:	<b>9,9/fl</b>	6,7 a 10,0fl
Plaquetócrito.....:	<b>0,250%</b>	0,10 a 0,50%
PDW.....:	<b>10,7</b>	15,0 a 17,9%



Assinado Digitalmente

  
**Leticia Rodrigues Souza**  
Biomédica  
CRBM 25498

A interpretação de qualquer teste com finalidade diagnóstica ou prognóstica depende de avaliação conjunta dos dados clínicos e da história médica do paciente.

Responsável Técnico: Bruno Bini Napoleão - CRBM 2121

Endereço: Av. General Vale,350, Bandeirantes.  
Telefone:65-99295 3662  
CNPJ: 08.555.542



**Nome:** GUILHERME DE ALMEIDA  
**Médico:** HISMET  
**Data:** 12/12/2025  
**Exame:** RX TORAX - 1 INCIDENCIA

**Data Nasc.:** 18/02/1958  
**CRM:** 175069-MT  
**Protocolo:** 1018986  
**Senha:** 162813

## RAIO-X TÓRAX

### Exame radiográfico evidenciou:

Arcabouço ósseo íntegro.

Campos pulmonares bem expandidos com transparência e vascularidade conservada.

Seios costo-frênicos livres.

Área cardíaca normal.

**ID: Tórax radiologicamente normal.**

rbe

**Dr. Raul Bernardo Paniagua Eljach**  
CRM-MT 8230 RQE N° 4157  
Título de Especialista em Radiologia  
e Diagnóstico por Imagem.

Para sua maior comodidade, acesse seu exame pelo site [www.ceico.com.br](http://www.ceico.com.br) com o **Protocolo** e **Senha** disponíveis no cabeçalho do laudo.

Responsável Técnico: Dr. Raul Bernardo P. Eljach CRM 8230-MT  
Inscrição Pessoa Jurídica CRM 437-MT

1/1