



ATESTADO DE ACUIDADE VISUAL

CNPJ : 22957980000158 Fantasia : GRUPO ATUAL
Razão Social : ATUAL TERCEIRIZACOES E SERVICOS ELETRICOS LTDA
Endereço : R POMPILO JOSE GONCALVES N.º 1824 Complemento : QUADRA9 LOTE 7
Cidade / UF : RONDONÓPOLIS / MT CEP : 78714232

Funcionário

Nome : Izaías de Oliveira Pires Setor: OBRAS
CPF : 07098671150 Cargo: ELETRICISTA DE DISTRIBUICAO
RG : / Nascimento: 05/03/1999

Ficha de Acuidade Visual

Longe

Método de avaliação : Escala Optométrica de Snellen

SEM CORREÇÃO

OD: 20/15

OE: 20/15

COM CORREÇÃO

OD: /

OE: /

Perto

Método de avaliação : Tabela de Jaeger

CORREÇÃO : SIM

RESULTADO OLHO DIREITO : J1

RESULTADO OLHO ESQUERDO : J1

Teste Cromático

Visão Cromatica: NORMAL

Usa lente/óculos: Não

Cuiabá 12 de dezembro de 2025

Resultado: NORMAL

Drª Gabriela Nonato Dias
Médica
CRM-MT 16075

Drª. Gabriela Nonato Dias
CRM-MT 16075
NIS 271.18441.67-3

Autenticação Assintatura :472C1C177F9470E464A786D1FC75FD8A
Para validar a assinatura : <https://sistema.hismet.com.br/validacao.php>

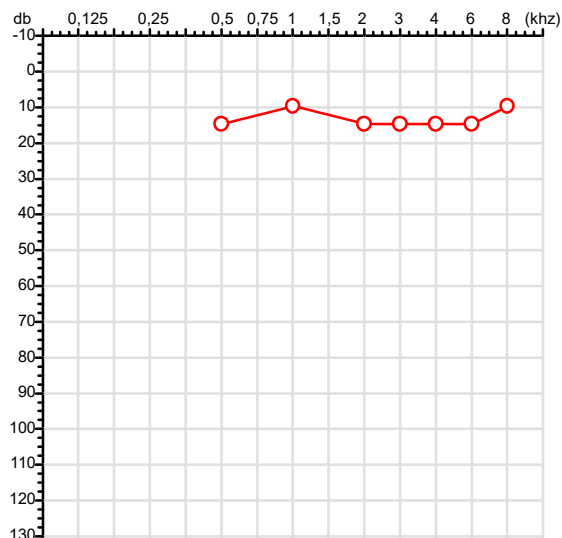
Exame n.º :784501

CPF :070.986.711-50
CNPJ :22.957.980/0001-58
Nascimento :05/03/1999
Motivo :Demissional
Repouso :14h
Data do Exame : 12/12/2025

Paciente :IZAÍAS DE OLIVEIRA PIRES
Razão :ATUAL TERCEIRIZACOES E SERVICOS ELETRICOS LTDA
Idade : 26 anos
Setor :OBRAS
Função :ELETRICISTA DE DISTRIBUICAO

RG :/

Orelha Direita



Aérea

KhZ	0,25	0,5	1	2	3	4	6	8
OD db	NDG	15	10	15	15	15	15	10

Ossea

KhZ	0,25	0,5	1	2	3	4	6
OD db	NDG	NDG	NDG	NDG	NDG	NDG	NDG

Médias Tritonais

KhZ	0,5	1	2	=	3	4	6	=
OD db	15	10	15	13	15	15	15	15

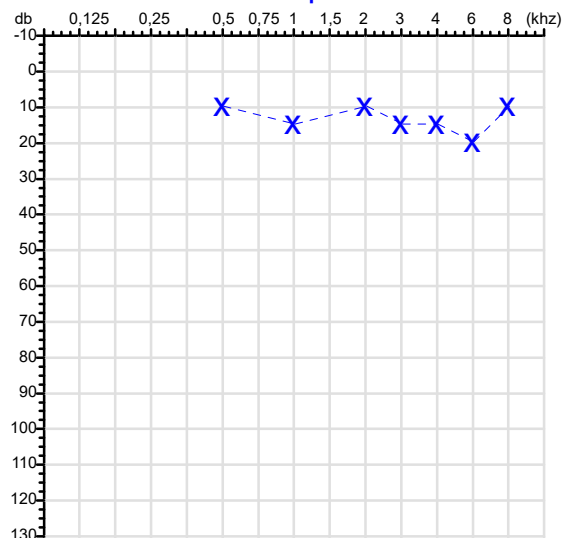
Laudo Clínico OD

Audição normal

Classificações: tipo de perda auditiva (Silman e Silvermam - 1997), grau de perda auditiva média 500khz, 1000khz e 2000khz (Lloyd e Kaplan - 1978) e configuração audiométrica (Silman e Silverman - 1997 - adaptada de Carhart, 1945 e Lloyd e Kaplan, 1978)

Audiometria

Orelha Esquerda



KhZ	0,25	0,5	1	2	3	4	6	8
OE db	NDG	10	15	10	15	15	20	10

KhZ	0,25	0,5	1	2	3	4	6
OE db	NDG	NDG	NDG	NDG	NDG	NDG	NDG

KhZ	0,5	1	2	=	3	4	6	=
OE db	10	15	10	12	15	15	20	17

Laudo Clínico OE

Audição normal

Classificações: tipo de perda auditiva (Silman e Silvermam - 1997), grau de perda auditiva média 500khz, 1000khz e 2000khz (Lloyd e Kaplan - 1978) e configuração audiométrica (Silman e Silverman - 1997 - adaptada de Carhart, 1945 e Lloyd e Kaplan, 1978)

Emanuel Sempio
Fonoaudiólogo
Audiologia Clínica e Ocupacional
CRFa 5-5297-8

Emanuel Sempio
Fonoaudiólogo
CRFa 5 - 5297 - 8

Assinatura eletrônica :41B2441C244FF0CFB0751655BF60C83C

Para validar a assinatura : <https://sistema.hismet.com.br/validacao.php>
Izaías de Oliveira Pires

** Assinado por biometria **

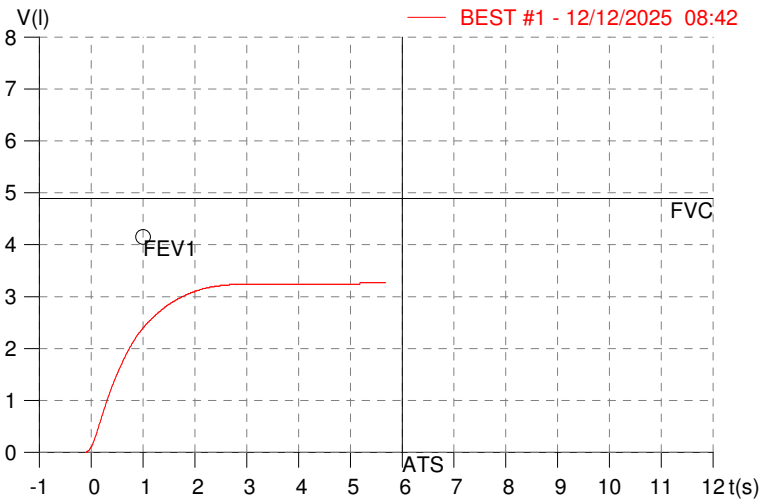
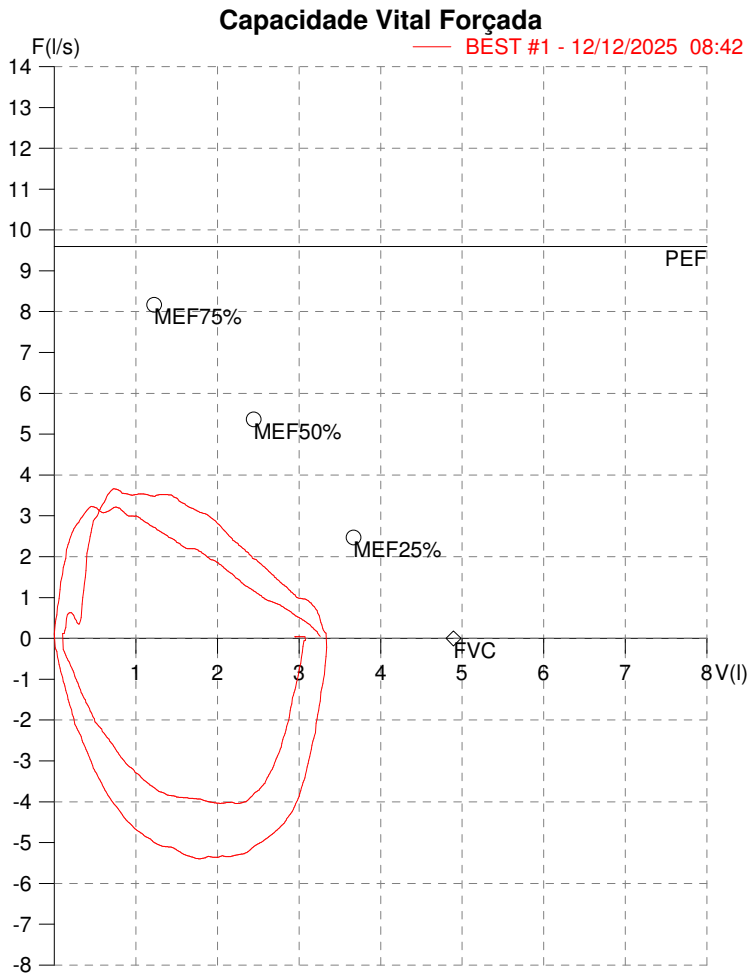
Modelo do Audiometro :AVS500 - VIBRASOM

Última Aferição :12/08/2025

HISMET - MEDICINA DO TRABALHO
AV. GENERAL MELLO, 227. POÇÃO. CUIABÁ MT
Tel. (65)3321-7051

ID: 784501
Primeiro Nome: JAIAS DE OLIVEIRA
Sobrenome: PIRES
Data: 12/12/2025

Data de nascimento: 05/03/1999
Sexo : Macho
Peso (kg): 71.0
Altura (cm): 172.0



Parâmetro	UM	Descrição
Best FVC	l(btps)	Melhor Capacidade Vital Forçada
FVC	l(btps)	Capacidade Vital Forçada
FEV1	l(btps)	Volume Exp Forçada em 1 seg
PEF	l/sec	Pico de Fluxo expiratório
FEV1/FVC%	%	FEV1 em % da FVC
FEF25-75%	l/sec	Fluxo expiratório médio forçado
MEF75%	l/sec	Fluxo Exp Máx @ 25% FVC
MEF50%	l/sec	Fluxo Exp Máx @ 50% FVC
MEF25%	l/sec	Fluxo Exp Máx @ 75% FVC
FET100%	sec	Tempo de Expiração forçada
PEFr	l/min	Pico de Fluxo expiratório (l/min)

Prev.	BEST#1	% Prev.
4.89	3.29	67.2
4.89	3.29	67.2
4.15	2.39	57.5
9.59	3.23	33.7
82.5	72.7	88.1
4.92	2.05	41.6
8.17	3.19	39.1
5.36	2.20	40.9
2.47	1.16	46.8
	5.2	
575.6	193.9	33.7

Diagnóstico:
Anormalidade Moderado

Impresso 12/12/2025

Protocolo:25121212165047

Data:12/12/2025

Paciente:IZAIAS DE OLIVEIRA PIRES

Nasc.:05/03/1999 RG :-

CPF:07098671150

Exame :RX COLUNA LOMBO SACRA AP / PERFIL

Resultado

CORPOS VERTEBRAIS VISUALIZADOS COM MORFOLOGIA E TEXTURA HABITUAIS.
APÓFISES ESPINHOSAS, TRANSVERSAS E PEDÍCULOS SEM ANORMALIDADES.
TRANSIÇÃO LOMBOSSACRA DE ASPECTO NORMAL.
ESPAÇOS DISCAIS DENTRO DOS LIMITES DA NORMALIDADE.
AUSÊNCIA DE ASSIMETRIAS EVIDENTES OU ESCOLIOSE DA COLUNA.
LINHA DE PESO PROJETADO ANTERIOR A BASE DO SACRO.
ALTERAÇÕES DEGENERATIVAS DAS INTERAPOFISÁRIAS EM L5-S1.



Dr. Leandro M. Colmanetti

Médico Radiologista CRM 5995 MT RQE 4585 MT

v1.0 Chave:<http://sistema.imaggi.com.br/validar.php?chave=704364397113257362017755707454>



Protocolo:25121212064547

Data:12/12/2025

Paciente:IZAIAS DE OLIVEIRA PIRES

Nasc.:05/03/1999 RG :-

CPF:07098671150

Exame :RX COLUNA TOTAL

Resultado

RX DA COLUNA CERVICAL:

CORPOS VERTEBRAIS VISUALIZADOS COM MORFOLOGIA E TEXTURA HABITUAIS.
APÓFISES ESPINHOSAS, TRANSVERSAS E PEDÍCULOS SEM ANORMALIDADES.
ESPAÇOS DISCAIS DENTRO DOS LIMITES DA NORMALIDADE.

RX DA COLUNA DORSAL:

CORPOS VERTEBRAIS VISUALIZADOS COM MORFOLOGIA E TEXTURA HABITUAIS.
APÓFISES ESPINHOSAS, TRANSVERSAS E PEDÍCULOS SEM ANORMALIDADES.
ESPAÇOS DISCAIS DENTRO DOS LIMITES DA NORMALIDADE.
AUSÊNCIA DE ASSIMETRIAS EVIDENTES OU ESCOLIOSE DA COLUNA.

RX DA COLUNA LOMBOSSACRA:

CORPOS VERTEBRAIS VISUALIZADOS COM MORFOLOGIA E TEXTURA HABITUAIS.
APÓFISES ESPINHOSAS, TRANSVERSAS E PEDÍCULOS SEM ANORMALIDADES.
TRANSIÇÃO LOMBOSSACRA DE ASPECTO NORMAL.
ESPAÇOS DISCAIS DENTRO DOS LIMITES DA NORMALIDADE.
AUSÊNCIA DE ASSIMETRIAS EVIDENTES OU ESCOLIOSE DA COLUNA.
LINHA DE PESO PROJETADO ANTERIOR A BASE DO SACRO.
ALTERAÇÕES DEGENERATIVAS DAS INTERAPOFISÁRIAS EM L5-S1.



Dr. Leandro M. Colmanetti

Médico Radiologista CRM 5995 MT RQE 4585 MT

v1.0 Chave:<http://sistema.imaggi.com.br/validar.php?chave=776570852638528322813743638064>

