



## ATESTADO DE ACUIDADE VISUAL

CNPJ : 37457942000103 Fantasia : TRAEI TRANSFORMADORES ELETRICOS  
Razão Social : TRAEI TRANSFORMADORES ELETRICOS LTDA  
Endereço : RUA N N.º 244 Complemento : QUADRA 17  
Cidade / UF : CUIABÁ / MT CEP : 78098400

### Funcionário

Nome : Fabricia da Silva Setor: REFORMA - MONTAGEM ELETRICA - REFORMA  
CPF : 09236283390 Cargo: MONTADOR ELETRICO I  
RG : / Nascimento: 21/09/2001

### Ficha de Acuidade Visual

#### Longe

Método de avaliação : Escala Optométrica de Snellen

##### SEM CORREÇÃO

OD: 20/10

OE: 20/10

##### COM CORREÇÃO

OD: /

OE: /

#### Perto

Método de avaliação : Tabela de Jaeger

CORREÇÃO : NÃO

RESULTADO OLHO DIREITO : J1

RESULTADO OLHO ESQUERDO : J1

### Teste Cromático

Visão Cromatica: NORMAL

Usa lente/óculos: Não

Resultado: NORMAL

Cuiabá 15 de dezembro de 2025

Dr. João Batista de Almeida  
Médico  
CRM-MT 15709

Dr. João Batista de Almeida Junior  
CRM-MT 15709  
NIS 269.85078.64-6

Autenticação Assinatura :A45ED6E7DA0436C297307067FAA1E8ED  
Para validar a assinatura : <https://sistema.hismet.com.br/validacao.php>

# Exame n.º :784659

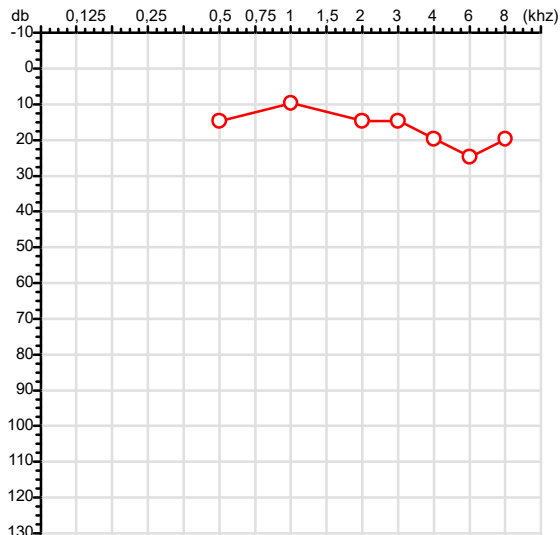
CPF :092.362.833-90  
CNPJ :37.457.942/0001-03  
Nascimento :21/09/2001  
Motivo :Demissional  
Repouso :14h  
Data do Exame : 15/12/2025

Paciente :Fabricia da Silva  
Razão :TRAEL TRANSFORMADORES ELETRICOS LTDA  
Idade : 24 anos  
Setor :REFORMA - MONTAGEM ELETRICA - REFORMA  
Função :MONTADOR ELETRICO I

RG :/

## Audiometria

### Orelha Direita



### Aérea

KhZ	0,25	0,5	1	2	3	4	6	8
OD db	NDG	15	10	15	15	20	25	20

### Óssea

KhZ	0,25	0,5	1	2	3	4	6
OD db	NDG	NDG	NDG	NDG	NDG	NDG	NDG

### Médias Tritonais

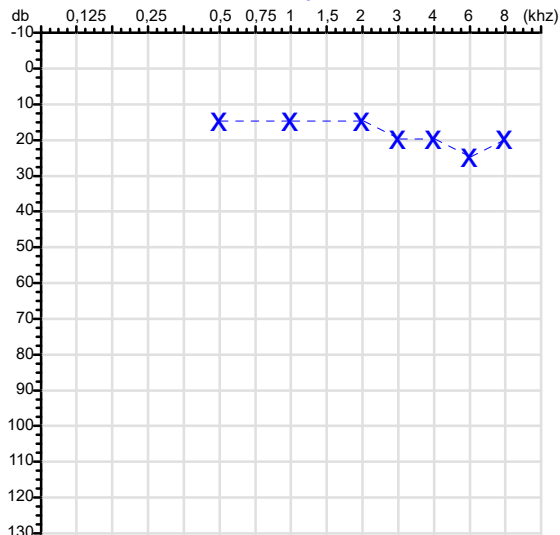
KhZ	0,5	1	2	=	3	4	6	=
OD db	15	10	15	13	15	20	25	20

### Laudo Clínico OD

Audição normal

Classificações: tipo de perda auditiva (Silman e Silvermam - 1997), grau de perda auditiva média 500khz, 1000khz e 2000khz (Lloyd e Kaplan - 1978) e configuração audiométrica (Silman e Silverman - 1997 - adaptada de Carhart, 1945 e Lloyd e Kaplan, 1978)

### Orelha Esquerda



KhZ	0,25	0,5	1	2	3	4	6	8
OE db	NDG	15	15	15	20	20	25	20

KhZ	0,25	0,5	1	2	3	4	6
OE db	NDG	NDG	NDG	NDG	NDG	NDG	NDG

KhZ	0,5	1	2	=	3	4	6	=
OE db	15	15	15	15	20	20	25	22

### Laudo Clínico OE

Audição normal

Classificações: tipo de perda auditiva (Silman e Silvermam - 1997), grau de perda auditiva média 500khz, 1000khz e 2000khz (Lloyd e Kaplan - 1978) e configuração audiométrica (Silman e Silverman - 1997 - adaptada de Carhart, 1945 e Lloyd e Kaplan, 1978)

**Emanuel Sempio**  
Fonoaudiólogo  
Audiologia Clínica e Ocupacional  
CRFa 5-5297-8

Emanuel Sempio  
Fonoaudiólogo  
CRFa 5 - 5297 - 8

Assinatura eletrônica :2B77F2F8CBF8C50140A3FD379FC1889C

Para validar a assinatura : <https://sistema.hismet.com.br/validacao.php>

*Fabricia da Silva*

\*\* Assinado por biometria \*\*

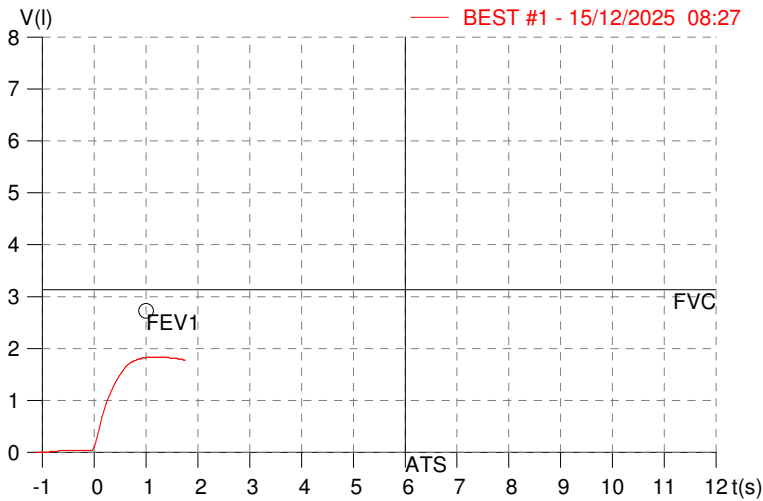
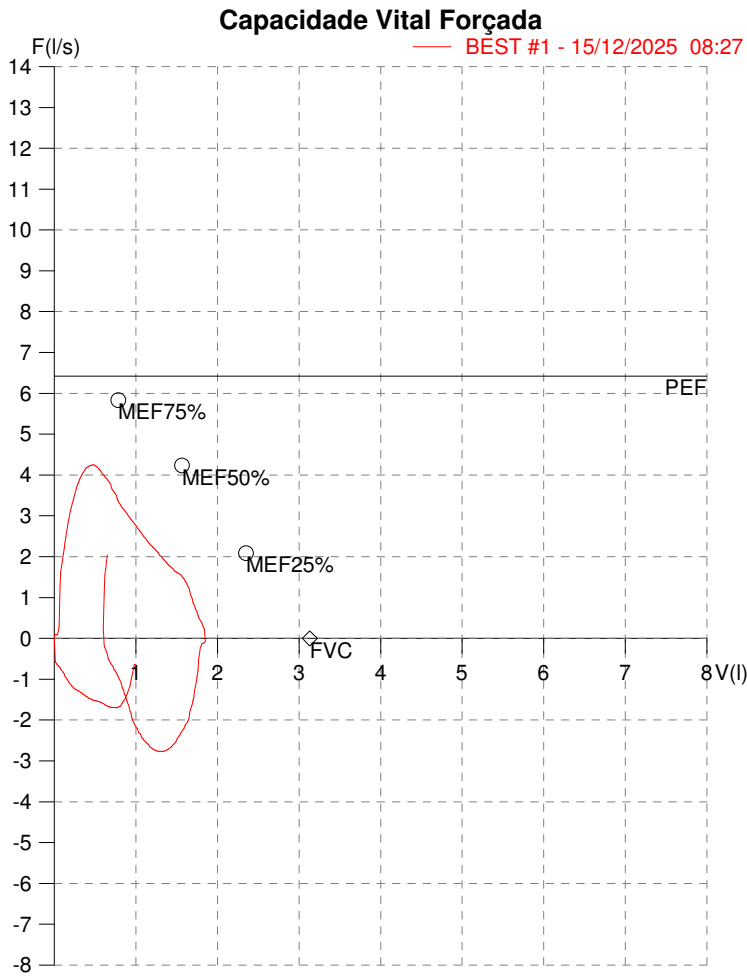
Modelo do Audiometro :AVS500 - VIBRASOM

Última Aferição :12/08/2025

HISMET - MEDICINA DO TRABALHO  
AV. GENERAL MELLO, 227. POÇÃO. CUIABÁ MT  
Tel. (65)3321-7051

ID: 784659  
Primeiro Nome: FABRICIA DA SILVA  
Sobrenome:  
Data: 15/12/2025

Data de nascimento: 21/09/2001  
Sexo : Fêmea  
Peso (kg): 44.0  
Altura (cm): 150.0



Parâmetro	UM	Descrição	Prev.	BEST#1	% Prev.
Best FVC	l(btps)	Melhor Capacidade Vital Forçada	3.13	1.85	59.1
FVC	l(btps)	Capacidade Vital Forçada	3.13	1.85	59.1
FEV1	l(btps)	Volume Exp Forçada em 1 seg	2.73	1.84	67.4
PEF	l/sec	Pico de Fluxo expiratório	6.42	4.25	66.2
PIF	l/sec	Pico de Fluxo Inspiratório		2.77	
FEV1/FVC%	%	FEV1 em % da FVC	84.5	99.2	117.3
FEF25-75%	l/sec	Fluxo expiratório médio forçado	3.98	2.83	71.2
MEF75%	l/sec	Fluxo Exp Máx @ 25% FVC	5.83	4.25	72.9
MEF50%	l/sec	Fluxo Exp Máx @ 50% FVC	4.24	2.99	70.6
MEF25%	l/sec	Fluxo Exp Máx @ 75% FVC	2.09	1.87	89.5
FET100%	sec	Tempo de Expiração forçada		1.0	
PEFr	l/min	Pico de Fluxo expiratório (l/min)	385.2	255.1	66.2

**Diagnóstico:**  
Anormalidade Moderado

Impresso 15/12/2025

Protocolo:25121509500247

Data:15/12/2025

Paciente:FABRICIA DA SILVA

Nasc.:21/09/2001 RG :-

CPF:09236283390

Exame :RX COLUNA LOMBO SACRA AP / PERFIL

### Resultado

CORPOS VERTEBRAIS VISUALIZADOS COM MORFOLOGIA E TEXTURA HABITUAIS.  
APÓFISES ESPINHOSAS, TRANSVERSAS E PEDÍCULOS SEM ANORMALIDADES.  
TRANSIÇÃO LOMBOSSACRA DE ASPECTO NORMAL.  
ESPAÇOS DISCAIS DENTRO DOS LIMITES DA NORMALIDADE.  
AUSÊNCIA DE ASSIMETRIAS EVIDENTES OU ESCOLIOSE DA COLUNA.  
LINHA DE PESO PROJETADO ANTERIOR A BASE DO SACRO.



---

Dr. Leandro M. Colmanetti

Médico Radiologista CRM 5995 MT RQE 4585 MT

v1.0 Chave:<http://sistema.imaggi.com.br/validar.php?chave=348387843776772754060838040834>



Protocolo:25121509571647

Data:15/12/2025

Paciente:FABRICIA DA SILVA

Nasc.:21/09/2001 RG :-

CPF:09236283390

Exame :RX TORAX PA

### Resultado

OSSOS COM MORFOLOGIA E TEXTURA NORMAIS.  
MEDIASTINO CENTRADO E SEM MASSAS VISÍVEIS NA SUA TOPOGRAFIA.  
HILOS E TRAMA VASCULAR PULMONAR DE ASPECTO HABITUAL.  
CAMPOS PLEUROPULMONARES COM TRANSPARÊNCIA SATISFATÓRIA.  
CÚPULAS DIAFRAGMÁTICAS DE CONTORNOS NÍTIDOS E SEIOS COSTOFRÊNICOS LIVRES.  
ÁREA CARDÍACA NOS LIMITES DA NORMALIDADE.



---

Dr. Leandro M. Colmanetti

Médico Radiologista CRM 5995 MT RQE 4585 MT

v1.0 Chave:<http://sistema.imaggi.com.br/validar.php?chave=640711200716143608682656718784>

