



## ATESTADO DE ACUIDADE VISUAL

CNPJ : 05111062000194 Fantasia : PANTANEIRA  
Razão Social : PANTANEIRA INDUSTRIA E COMERCIO DE CARNES E DERIVADOS LTDA  
Endereço : R DAS POMBAS N.º 10 Complemento :  
Cidade / UF : VÁRZEA GRANDE / MT CEP : 78110002

### Funcionário

Nome : Luam Henrique da Silva Jovis Setor: PINTURA  
CPF : 06295119182 Cargo: PINTOR I  
RG : / Nascimento: 11/07/1999

### Ficha de Acuidade Visual

#### Longe

Método de avaliação : Escala Optométrica de Snellen

##### SEM CORREÇÃO

OD: 20/10

OE: 20/10

##### COM CORREÇÃO

OD: /

OE: /

#### Perto

Método de avaliação : Tabela de Jaeger

CORREÇÃO : NÃO

RESULTADO OLHO DIREITO : J1

RESULTADO OLHO ESQUERDO : J1

### Teste Cromático

Visão Cromatica: NORMAL

Usa lente/óculos: Não

Resultado: NORMAL

Cuiabá 15 de dezembro de 2025

Dr. João Batista de Almeida  
Médico  
CRM-MT 15709

Dr. João Batista de Almeida Junior  
CRM-MT 15709  
NIS 269.85078.64-6

Autenticação Assintatura :19556B2FAEC93B325106B1C58C81BD12  
Para validar a assinatura : <https://sistema.hismet.com.br/validacao.php>

# Exame n.º :784671

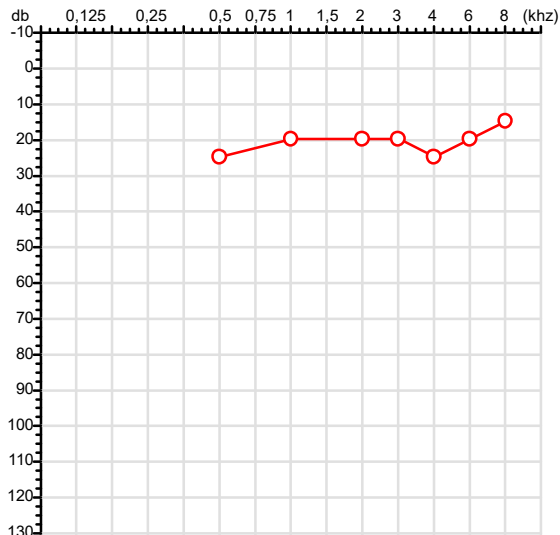
CPF :062.951.191-82  
CNPJ :05.111.062/0001-94  
Nascimento :11/07/1999  
Motivo :Admissional  
Repouso :14h  
Data do Exame : 15/12/2025

Paciente :LUAM HENRIQUE DA SILVA JOVIS  
Razão :PANTANEIRA INDUSTRIA E COMERCIO DE CARNES E DERIVADOS LTDA  
Idade : 26 anos  
Setor :PINTURA  
Função :PINTOR I

RG :/

## Audiometria

### Orelha Direita



### Aérea

KhZ	0,25	0,5	1	2	3	4	6	8
OD db	NDG	25	20	20	20	25	20	15

### Ossea

KhZ	0,25	0,5	1	2	3	4	6
OD db	NDG	NDG	NDG	NDG	NDG	NDG	NDG

### Médias Tritonais

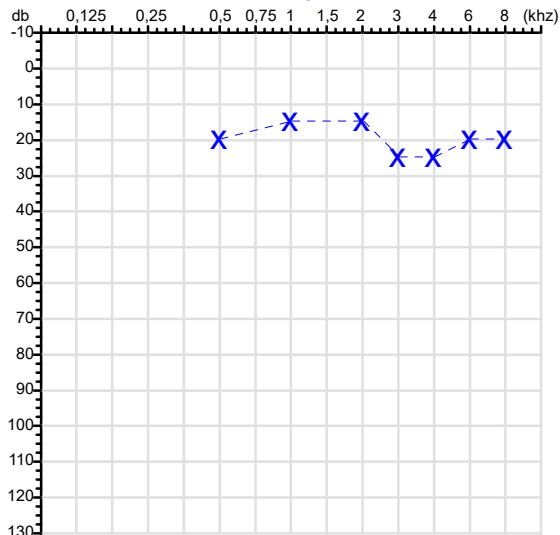
KhZ	0,5	1	2	=	3	4	6	=
OD db	25	20	20	22	20	25	20	22

### Laudo Clínico OD

Audição normal

Classificações: tipo de perda auditiva (Silman e Silvermam - 1997), grau de perda auditiva média 500khz, 1000khz e 2000khz (Lloyd e Kaplan - 1978) e configuração audiométrica (Silman e Silverman - 1997 - adaptada de Carhart, 1945 e Lloyd e Kaplan, 1978)

### Orelha Esquerda



KhZ	0,25	0,5	1	2	3	4	6	8
OE db	NDG	20	15	15	25	25	20	20

KhZ	0,25	0,5	1	2	3	4	6
OE db	NDG	NDG	NDG	NDG	NDG	NDG	NDG

KhZ	0,5	1	2	=	3	4	6	=
OE db	20	15	15	17	25	25	20	23

### Laudo Clínico OE

Audição normal

Classificações: tipo de perda auditiva (Silman e Silvermam - 1997), grau de perda auditiva média 500khz, 1000khz e 2000khz (Lloyd e Kaplan - 1978) e configuração audiométrica (Silman e Silverman - 1997 - adaptada de Carhart, 1945 e Lloyd e Kaplan, 1978)

**Emanuel Sempio**  
Fonoaudiólogo  
Audiologia Clínica e Ocupacional  
CRFa 5-5297-8

Emanuel Sempio  
Fonoaudiólogo  
CRFa 5 - 5297 - 8

Assinatura eletrônica :CD8BD4015FFAF6761980BD7678F5B5DA

Para validar a assinatura : <https://sistema.hismet.com.br/validacao.php>

*Luam Henrique da Silva Jovis*

\*\* Assinado por biometria \*\*

Modelo do Audiometro :AVS500 - VIBRASOM

Última Aferição :12/08/2025

Protocolo:25121509213032

Data:15/12/2025

Paciente:LUAM HENRIQUE DA SILVA JOVIS

Nasc.:11/07/1999 RG :-

CPF:06295119182

Exame :ELETROCARDIOGRAMA ECG

### Resultado

FC = 57BPM (VARIA DE DE 50 A 100BPM, DE ACORDO COM AS ÚLTIMAS DIRETRIZES DE ECG DA SBC).

P-R = 0,12\_S (NORMAL = 0,10 A 0,20S), P SINUSAL (ONDA P SINUSAL SE POSITIVA E, D1, D2, D3, AVF).

QRS = 0,08S (NORMAL = 0,07 A 0,11S) OBS: Q PATOLÓGICA SE AMPLITUDE FOR PELO MENOS 25% DA ONDA R.

RITMO SINUSAL.

SÂQRS = 0° (NORMAL = 0 A 90°, ALGUNS AUTORES CONSIDERAM NORMAL = -30 A +110°).

Impressão diagnóstica

DENTRO DOS PARÂMETROS NORMAIS.

DRA. JAMILA LEITE XAVIER

Cardiologista CRM MT 6422 RQE 4016 MT

Dr. Jamila L. Xavier

CRM-MT 6422

v1.0 Chave:<http://sistema.imaggi.com.br/validar.php?chave=2607250858240964689765191299>

CRM-MT 6422

AV. GENERAL MELLO, 227 - POÇÃO - CEP 78015-300 - CUIABÁ - MT

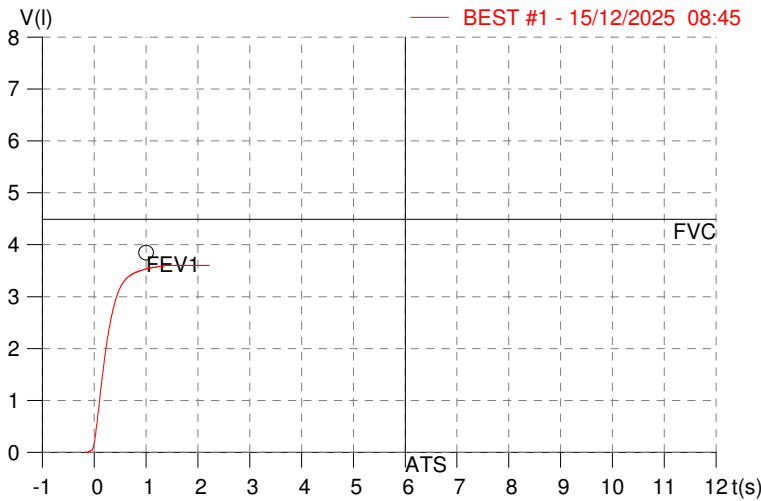
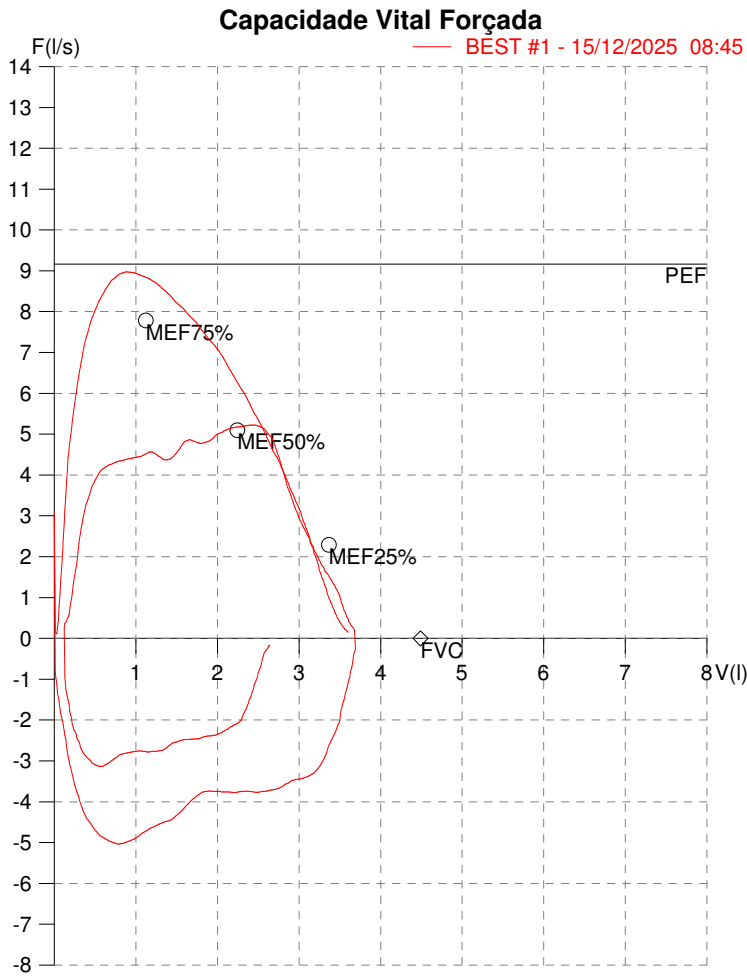
FONE: (65) 3055-2051 - IMAGGI@IMAGGI.COM.BR



HISMET - MEDICINA DO TRABALHO  
AV. GENERAL MELLO, 227. POÇÃO. CUIABÁ MT  
Tel. (65)3321-7051

ID: 784671  
Primeiro Nome: LUAM HENRIQUE  
Sobrenome: JOVIS  
Data: 15/12/2025

Data de nascimento: 11/07/1999  
Sexo: Macho  
Peso (kg): 83.0  
Altura (cm): 165.0



Parâmetro	UM	Descrição	Prev.	BEST#1	% Prev.
Best FVC	l(btps)	Melhor Capacidade Vital Forçada	4.49	3.61	80.5
FVC	l(btps)	Capacidade Vital Forçada	4.49	3.61	80.5
FEV1	l(btps)	Volume Exp Forçada em 1 seg	3.85	3.55	92.1
PEF	l/sec	Pico de Fluxo expiratório	9.16	8.97	97.9
FEV1/FVC%	%	FEV1 em % da FVC	82.5	98.2	119.0
FEF25-75%	l/sec	Fluxo expiratório médio forçado	4.78	6.96	145.5
MEF75%	l/sec	Fluxo Exp Máx @ 25% FVC	7.79	8.96	115.0
MEF50%	l/sec	Fluxo Exp Máx @ 50% FVC	5.10	7.57	148.5
MEF25%	l/sec	Fluxo Exp Máx @ 75% FVC	2.29	4.55	198.7
FET100%	sec	Tempo de Expiração forçada		1.4	
PEFr	l/min	Pico de Fluxo expiratório (l/min)	549.8	538.4	97.9

**Diagnóstico:**  
Espirometria normal  
Impresso 15/12/2025

Cod.: 563538	Paciente: <b>Luam Henrique da Silva Jovis</b>	Sexo: Masculino	Idade: 26 (A)
Atendido em: 15/12/2025	Profissional Solicitante: Dr.(a) Rafael Correa da Costa	Cadastro de Pessoas Físicas: CPF: 06295119182	Convênio: Hismet

## GLICOSE EM JEJUM

**92 mg/dL**

Método: Enzimático Colorimétrico Material: Soro Coletado em: 15/12/2025 Liberado em: 15/12/2025 11:41

Valores de Referência:

70 a 99 mg/dL



Assinado Digitalmente



Dra. Julia Cristina da Silva  
Biomédica  
**CRBM - 24963**

A interpretação de qualquer teste com finalidade diagnóstica ou prognóstica depende de avaliação conjunta dos dados clínicos e da história médica do paciente.

Responsável Técnico: Bruno Bini Napoleão - CRBM 2121

Endereço: Av. General Vale, 350, Bandeirantes.  
Telefone: 65-99295 3662

Cod.: 563538	Paciente: <b>Luam Henrique da Silva Jovis</b>	Sexo: Masculino	Idade: 26 (A)
Atendido em: 15/12/2025	Profissional Solicitante: Dr.(a) Rafael Correa da Costa	Cadastro de Pessoas Físicas: CPF: 06295119182	Convênio: Hismet

## HEMOGRAMA

Método: Automação XNL550 Material: PLASMA EDTA Coletado em: 15/12/2025 Liberado em: 15/12/2025 11:39

### Eritrograma

Valores de Referência

Hemácias em milhões/ mm <sup>3</sup> .....:	<b>4,96</b>	4,30 a 5,70/mm <sup>3</sup>
Hemoglobina em g/dL.....:	<b>15,2</b>	13,5 a 17,5g/dL
Hematócrito em %.....:	<b>43,9</b>	39,0 a 50,0%
Vol. Glob. Média em fl.....:	<b>88,5</b>	80,0 a 95,0fl
Hem. Glob. Média em pg.....:	<b>30,6</b>	26,0 a 34,0pg
C.H. Glob. Média em g/dL.....:	<b>34,6</b>	31,0 a 36,0g/dL
RDW.....:	<b>12,1</b>	11,0 a 15,0%

### Leucograma

Leucócitos.....:	<b>7.580/mm<sup>3</sup></b>	3.500 a 10.000/mm <sup>3</sup>
Neutrófilos.....:	<b>56,4%</b>	<b>4.275/mm<sup>3</sup></b> 50 a 70 2000 a 7000
Blastos.....:	<b>0,0%</b>	<b>0/mm<sup>3</sup></b> 0 0
Promielocitos.....:	<b>0,0%</b>	<b>0/mm<sup>3</sup></b> 0 0
Mielocitos.....:	<b>0,0%</b>	<b>0/mm<sup>3</sup></b> 0 0
Metamielocitos.....:	<b>0,0%</b>	<b>0/mm<sup>3</sup></b> 0 0
Bastões.....:	<b>0,0%</b>	<b>0/mm<sup>3</sup></b> 0 a 6 0 a 600
Segmentados.....:	<b>56,4%</b>	<b>4.275/mm<sup>3</sup></b> 50 a 70 2000 a 7000
Eosinófilos.....:	<b>9,8%</b>	<b>743/mm<sup>3</sup></b> 2 a 4 80 a 600
Basófilos.....:	<b>0,4%</b>	<b>30/mm<sup>3</sup></b> 0 a 2 0 a 200
Linfócitos típicos.....:	<b>24,8%</b>	<b>1.880/mm<sup>3</sup></b> 25 a 35 1000 a 3500
Linfócitos atípicos.....:	<b>0,0%</b>	<b>0/mm<sup>3</sup></b> 0 0
Monócitos.....:	<b>8,6%</b>	<b>652/mm<sup>3</sup></b> 2 a 10 400 a 1000

### Plaquetas

Plaquetas.....:	<b>267.000/mm<sup>3</sup></b>	150.000 a 450.000/mm <sup>3</sup>
VPM.....:	<b>10,8/fl</b>	6,7 a 10,0fl
Plaquetócrito.....:	<b>0,290%</b>	0,10 a 0,50%
PDW.....:	<b>11,8</b>	15,0 a 17,9%



Assinado Digitalmente



Dra. Julia Cristina da Silva  
Biomédica  
CRBM - 24963

A interpretação de qualquer teste com finalidade diagnóstica ou prognóstica depende de avaliação conjunta dos dados clínicos e da história médica do paciente.

Responsável Técnico: Bruno Bini Napoleão - CRBM 2121

Endereço: Av. General Vale,350, Bandeirantes.  
Telefone:65-99295 3662

Protocolo:25121510020147

Data:15/12/2025

Paciente:LUAM HENRIQUE DA SILVA JOVIS

Nasc.:11/07/1999 RG :-

CPF:06295119182

Exame :RX TORAX PA / PERFIL

### Resultado

OSSOS COM MORFOLOGIA E TEXTURA NORMAIS.

MEDIASTINO CENTRADO E SEM MASSAS VISÍVEIS NA SUA TOPOGRAFIA.

HILOS E TRAMA VASCULAR PULMONAR DE ASPECTO HABITUAL.

CAMPOS PLEUROPULMONARES COM TRANSPARÊNCIA SATISFATÓRIA.

CÚPULAS DIAFRAGMÁTICAS DE CONTORNOS NÍTIDOS E SEIOS COSTOFRÊNICOS LIVRES.

ÁREA CARDÍACA NOS LIMITES DA NORMALIDADE.



---

Dr. Leandro M. Colmanetti

Médico Radiologista CRM 5995 MT RQE 4585 MT

v1.0 Chave:<http://sistema.imaggi.com.br/validar.php?chave=886692960541089786265779839599>





**ATENDIMENTO CLÍNICO**  
**EXAME N.º 784671**

**Paciente**

Nome : LUAM HENRIQUE DA SILVA JOVIS

CPF : 06295119182

Cargo : PINTOR I

RG : /

Nascimento : 11/07/1999

**AVALIAÇÃO PSICOLÓGICA**

**I.DESCRICÃO DE DEMANDA**

A presente avaliação teve por objetivo cumprir o regimento do processo seletivo com uso de uma entrevista, um teste psicométrico e o questionário SRQ 20. \_\_\_\_\_

**II.PROCEDIMENTO**

Para atender a demanda proposta foi realizada a aplicação do teste AC, que é considerado um teste que avalia a atenção concentrada e o formulário SRQ 20, sendo um instrumento de rastreamento psiquiátrico composto por vinte itens. \_\_\_\_\_

**III.ANÁLISE**

No geral obteve-se um resultado bom, obtendo percentil 50, o que representa um processo atencional médio, perante os sujeitos de sua mesma faixa etária e população. No questionário de rastreamento de transtornos mentais, o sujeito relatou não apresentar sintomas. Com estado mental aparentemente conservado. \_\_\_\_\_

**IV.CONCLUSÃO**

Em relação aos dados apresentados e analisados, mais as observações, há indícios de que o sujeito tem condições de exercer sua função. \_\_\_\_\_

**V. PRAZO DE VALIDADE DA AVALIAÇÃO**

Considerando que a personalidade é dinâmica e multideterminada, esta avaliação será válida para o presente momento.

Cuiabá-MT, 15 de dezembro de 2025



Como validar o documento pelo ITI:  
Leia o qr-code e siga as instruções na página que será aberta.



**ITI**  
Instituto Nacional de  
Tecnologia da Informação





Cod.: 563538	Paciente: <b>Luam Henrique da Silva Jovis</b>	Sexo: Masculino	Idade: 26 (A)
Atendido em: 15/12/2025	Profissional Solicitante: Dr.(a) Rafael Correa da Costa	Cadastro de Pessoas Físicas: CPF: 06295119182	Convênio: Hismet

## ASPARTATO AMINO TRANSFERASE - TGO 43 U/L

Método: Teste cinético Material: Soro Coletado em: 15/12/2025 Liberado em: 15/12/2025 11:41

### Resultado repetido e confirmado.

Valores de Referência:

Mulheres: <31 U/L

Homens: <37 U/L



Assinado Digitalmente



Dra. Julia Cristina da Silva  
Biomédica  
**CRBM - 24963**

A interpretação de qualquer teste com finalidade diagnóstica ou prognóstica depende de avaliação conjunta dos dados clínicos e da história médica do paciente.

Responsável Técnico: Bruno Bini Napoleão - CRBM 2121

Endereço: Av. General Vale, 350, Bandeirantes.  
Telefone: 65-99295 3662

Cod.: 563538	Paciente: <b>Luam Henrique da Silva Jovis</b>	Sexo: Masculino	Idade: 26 (A)
Atendido em: 15/12/2025	Profissional Solicitante: Dr.(a) Rafael Correa da Costa	Cadastro de Pessoas Físicas: CPF: 06295119182	Convênio: Hismet

## ALANINA AMINOTRANSFERASE - TGP

71 U/L

Método: Teste Cinético Material: Soro Coletado em: 15/12/2025 Liberado em: 15/12/2025 11:41

### Resultado repetido e confirmado.

Valores de Referência:

Homens: <42 U/L

Mulheres: <32 U/L



Assinado Digitalmente



Dra. Julia Cristina da Silva  
Biomédica  
CRBM - 24963

A interpretação de qualquer teste com finalidade diagnóstica ou prognóstica depende de avaliação conjunta dos dados clínicos e da história médica do paciente.

Responsável Técnico: Bruno Bini Napoleão - CRBM 2121

Endereço: Av. General Vale, 350, Bandeirantes.  
Telefone: 65-99295 3662