



ATESTADO DE ACUIDADE VISUAL

CNPJ : 37457942000103 Fantasia : TRAEI TRANSFORMADORES ELETRICOS
Razão Social : TRAEI TRANSFORMADORES ELETRICOS LTDA
Endereço : RUA N N.º 244 Complemento : QUADRA 17
Cidade / UF : CUIABÁ / MT CEP : 78098400

Funcionário

Nome : Ozellia de Fatima Neves de Paula Setor: DISTRIBUICAO - BOBINAGEM AT - DISTRIBUICAO
CPF : 03982614155 Cargo: AUXILIAR DE PRODUCAO
RG : / Nascimento: 11/06/1989

Ficha de Acuidade Visual

Longe

Método de avaliação : Escala Optométrica de Snellen

SEM CORREÇÃO

OD: 20/10

OE: 20/10

COM CORREÇÃO

OD: /

OE: /

Perto

Método de avaliação : Tabela de Jaeger

CORREÇÃO : NÃO

RESULTADO OLHO DIREITO : J1

RESULTADO OLHO ESQUERDO : J1

Teste Cromático

Visão Cromatica: NORMAL

Usa lente/óculos: Não

Cuiabá 15 de dezembro de 2025

Resultado: NORMAL

Dr. João Batista de Almeida
Médico
CRM-MT 15709

Dr. João Batista de Almeida Junior
CRM-MT 15709
NIS 269.85078.64-6

Autenticação Assinatura :60CDF7491BA90857FCE3F5A08B256C94
Para validar a assinatura : <https://sistema.hismet.com.br/validacao.php>

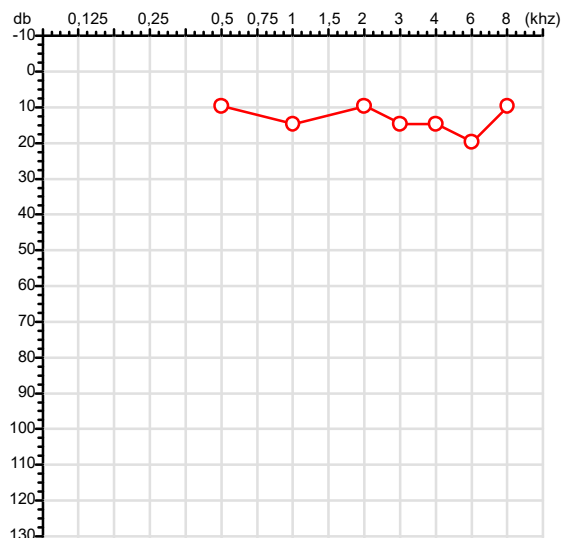
Exame n.º :784721

CPF :039.826.141-55
CNPJ :37.457.942/0001-03
Nascimento :11/06/1989
Motivo :Demissional
Repouso :14h
Data do Exame : 15/12/2025

Paciente :Ozellia de Fatima Neves de Paula
Razão :TRAEI TRANSFORMADORES ELETRICOS LTDA
Idade : 36 anos
Setor :DISTRIBUICAO - BOBINAGEM AT - DISTRIBUICAO
Função :AUXILIAR DE PRODUCAO

RG :/

Orelha Direita



Aérea

Khz	0,25	0,5	1	2	3	4	6	8
OD db	NDG	10	15	10	15	15	20	10

Ossea

Khz	0,25	0,5	1	2	3	4	6
OD db	NDG	NDG	NDG	NDG	NDG	NDG	NDG

Médias Tritonais

Khz	0,5	1	2	=	3	4	6	=
OD db	10	15	10	12	15	15	20	17

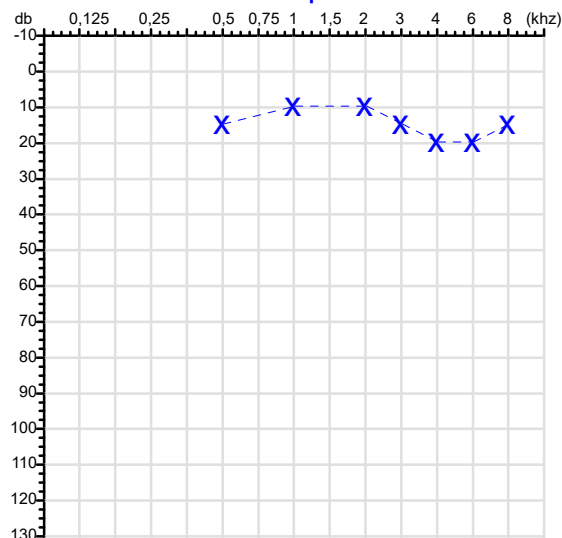
Laudo Clínico OD

Audição normal

Classificações: tipo de perda auditiva (Silman e Silvermam - 1997), grau de perda auditiva média 500khz, 1000khz e 2000khz (Lloyd e Kaplan - 1978) e configuração audiométrica (Silman e Silverman - 1997 - adaptada de Carhart, 1945 e Lloyd e Kaplan, 1978)

Audiometria

Orelha Esquerda



Khz	0,25	0,5	1	2	3	4	6	8
OE db	NDG	15	10	10	15	20	20	15

Khz	0,25	0,5	1	2	3	4	6
OE db	NDG	NDG	NDG	NDG	NDG	NDG	NDG

Khz	0,5	1	2	=	3	4	6	=
OE db	15	10	10	12	15	20	20	18

Laudo Clínico OE

Audição normal

Classificações: tipo de perda auditiva (Silman e Silvermam - 1997), grau de perda auditiva média 500khz, 1000khz e 2000khz (Lloyd e Kaplan - 1978) e configuração audiométrica (Silman e Silverman - 1997 - adaptada de Carhart, 1945 e Lloyd e Kaplan, 1978)

Emanuel Sempio
Fonoaudiólogo
Audiologia Clínica e Ocupacional
CRFa 5-5297-8

Emanuel Sempio
Fonoaudiólogo
CRFa 5 - 5297 - 8

Assinatura eletrônica :C9400431BCF7DA2BCD3685B8003AD6BE

Para validar a assinatura : <https://sistema.hismet.com.br/validacao.php>

Ozellia de Fatima Neves de Paula

** Assinado por biometria **

Modelo do Audiometro :AVS500 - VIBRASOM

Última Aferição :12/08/2025

Cod.: 563582	Paciente: Ozellia de Fatima Neves de Paula	Sexo: Feminino	Idade: 36 (A)
Atendido em: 15/12/2025	Profissional Solicitante: Dr.(a) Rafael Correa da Costa	Cadastro de Pessoas Físicas: CPF: 03982614155	Convênio: Hismet

CHUMBO - URINA

1,4 ug/L

Método: ESPECTROMETRIA DE MASSAS COM PLASMA INDUTIVAMENTE ACOPLADO - ICP/MS Material: Urina pré-jornada de trabalho Coletado em: 15/12/2025 Liberado em: 20/12/2025 08:53

Valores de Referência:

*A NR-7 não estabelece valores de IBE/EE para início de Jornada.

"Metodologia desenvolvida e validada in house seguindo protocolos de validação nacionais e internacionais."

Nota: *ATENÇÃO PARA NOVOS VALORES DE REFERÊNCIA A PARTIR DE 02/06/202

Resultado transcrito do Laboratório Diagnósticos do Brasil.

Histórico de Resultados

1,5 ug/L

14/03/2025



Dra. Julia Cristina da Silva
Biomédica
CRBM - 24963

A interpretação de qualquer teste com finalidade diagnóstica ou prognóstica depende de avaliação conjunta dos dados clínicos e da história médica do paciente.

Responsável Técnico: Bruno Bini Napoleão - CREM 2121

Endereço: Av. General Vale, 350, Bandeirantes.

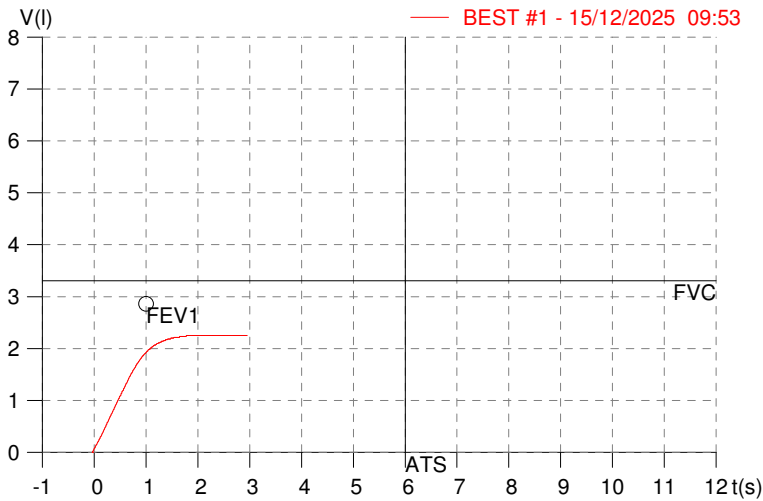
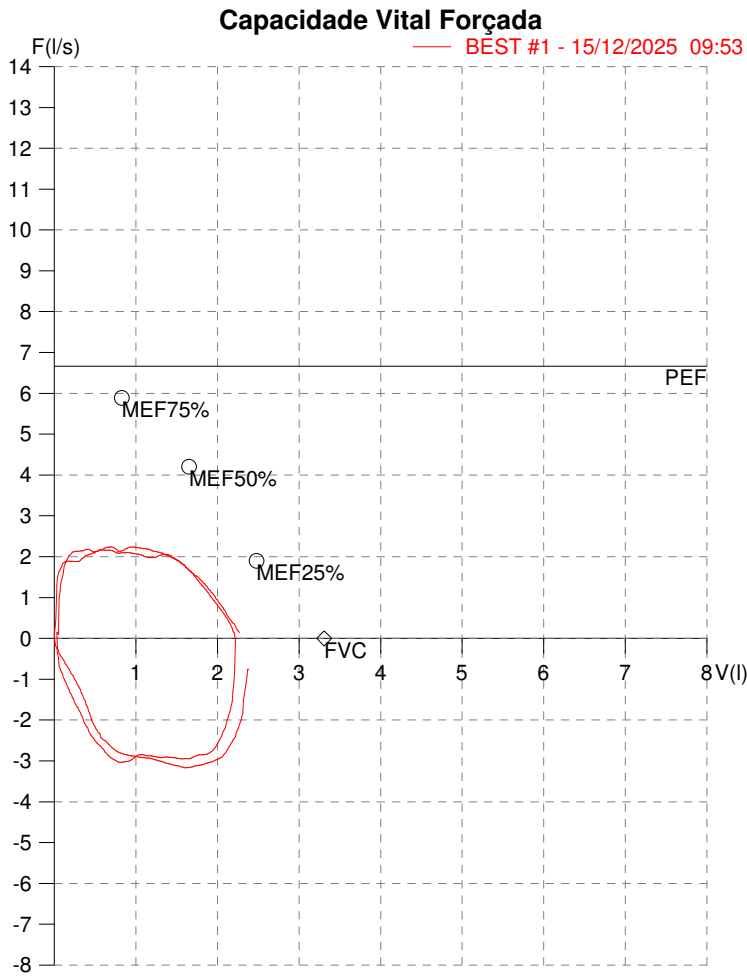
Telefone: 65-99295 3662

CNES: 3055612

HISMET - MEDICINA DO TRABALHO
AV. GENERAL MELLO, 227. POÇÃO. CUIABÁ MT
Tel. (65)3321-7051

ID: 784721
Primeiro Nome: OZELLIA DE FATIMA
Sobrenome: PAULA
Data: 15/12/2025

Data de nascimento: 11/06/1989
Sexo: Fêmea
Peso (kg): 78.0
Altura (cm): 161.0



Parâmetro	UM	Descrição	Prev.	BEST#1	% Prev.
Best FVC	l(btps)	Melhor Capacidade Vital Forçada	3.31	2.29	69.1
FVC	l(btps)	Capacidade Vital Forçada	3.31	2.29	69.1
FEV1	l(btps)	Volume Exp Forçada em 1 seg	2.86	1.94	67.9
PEF	l/sec	Pico de Fluxo expiratório	6.67	2.17	32.5
FEV1/FVC%	%	FEV1 em % da FVC	82.3	85.0	103.4
FEF25-75%	l/sec	Fluxo expiratório médio forçado	3.71	2.00	54.0
MEF75%	l/sec	Fluxo Exp Máx @ 25% FVC	5.88	2.16	36.8
MEF50%	l/sec	Fluxo Exp Máx @ 50% FVC	4.20	1.99	47.3
MEF25%	l/sec	Fluxo Exp Máx @ 75% FVC	1.90	1.60	84.0
FET100%	sec	Tempo de Expiração forçada		1.8	
PEFr	l/min	Pico de Fluxo expiratório (l/min)	399.9	130.1	32.5

Diagnóstico:
Anormalidade Moderado

Impresso 15/12/2025

Cod.: 563582	Paciente: Ozellia de Fatima Neves de Paula	Sexo: Feminino	Idade: 36 (A)
Atendido em: 15/12/2025	Profissional Solicitante: Dr.(a) Rafael Correa da Costa	Cadastro de Pessoas Físicas: CPF: 03982614155	Convênio: Hismet

HEMOGRAMA

Método: Automação XNL550 Material: PLASMA EDTA Coletado em: 15/12/2025 Liberado em: 15/12/2025 16:29

Eritrograma

		Valores de Referência
Hemácias em milhões/ mm ³:	4,10	3,9 a 5,0/mm ³
Hemoglobina em g/dL.....:	12,5	11,5 a 15,5g/dL
Hematócrito em %.....:	35,8	35,0 a 45,0%
Vol. Glob. Média em fl.....:	87,3	80,0 a 96,0fl
Hem. Glob. Média em pg.....:	30,5	26,0 a 34,0pg
C.H. Glob. Média em g/dL.....:	34,9	31,0 a 36,0g/dL
RDW.....:	13,5	11,0 a 15,0%

Leucograma

			Valores de Referência
Leucócitos.....:	8.230/mm³		3.500 a 10.000/mm ³
Neutrófilos.....:	56,8%	4.675/mm³	50 a 70
Blastos.....:	0,0%	0/mm³	0
Promielocitos.....:	0,0%	0/mm³	0
Mielocitos.....:	0,0%	0/mm³	0
Metamielocitos.....:	0,0%	0/mm³	0
Bastões.....:	0,0%	0/mm³	0 a 6
Segmentados.....:	56,8%	4.675/mm³	50 a 70
Eosinófilos.....:	1,9%	156/mm³	2 a 4
Basófilos.....:	0,2%	16/mm³	0 a 2
Linfócitos típicos.....:	33,3%	2.741/mm³	25 a 35
Linfócitos atípicos.....:	0,0%	0/mm³	0
Monócitos.....:	7,8%	642/mm³	2 a 10

Plaquetas

Plaquetas.....:	271.000/mm³	150.000 a 450.000/mm ³
VPM.....:	10,3/fl	6,7 a 10,0
Plaquetócrito.....:	0,28%	0,10 a 0,50%
PDW.....:	12,1	15,0 a 17,9%



Assinado Digitalmente


Dra. Julia Cristina da Silva
Biomédica
CRBM - 24963

A interpretação de qualquer teste com finalidade diagnóstica ou prognóstica depende de avaliação conjunta dos dados clínicos e da história médica do paciente.

Responsável Técnico: Bruno Bini Napoleão - CRBM 2121

Endereço: Av. General Vale,350, Bandeirantes.
Telefone:65-99295 3662
CNPJ: 08.555.542

Protocolo:25121511172347

Data:15/12/2025

Paciente:OZELLIA DE FATIMA NEVES DE PAULA

Nasc.:11/06/1989 RG :-

CPF:03982614155

Exame :RX COLUNA LOMBO SACRA AP / PERFIL

Resultado

CORPOS VERTEBRAIS VISUALIZADOS COM MORFOLOGIA E TEXTURA HABITUAIS.
APÓFISES ESPINHOSAS, TRANSVERSAS E PEDÍCULOS SEM ANORMALIDADES.
TRANSIÇÃO LOMBOSSACRA DE ASPECTO NORMAL.
ESPAÇOS DISCAIS DENTRO DOS LIMITES DA NORMALIDADE.
AUSÊNCIA DE ASSIMETRIAS EVIDENTES OU ESCOLIOSE DA COLUNA.
LINHA DE PESO PROJETADO ANTERIOR A BASE DO SACRO.



Dr. Leandro M. Colmanetti

Médico Radiologista CRM 5995 MT RQE 4585 MT

v1.0 Chave:<http://sistema.imaggi.com.br/validar.php?chave=142539238585580898419733516713>



Protocolo:25121511230347

Data:15/12/2025

Paciente:OZELLIA DE FATIMA NEVES DE PAULA

Nasc.:11/06/1989 RG :-

CPF:03982614155

Exame :RX TORAX PA

Resultado

OSSOS COM MORFOLOGIA E TEXTURA NORMAIS.
MEDIASTINO CENTRADO E SEM MASSAS VISÍVEIS NA SUA TOPOGRAFIA.
HILOS E TRAMA VASCULAR PULMONAR DE ASPECTO HABITUAL.
CAMPOS PLEUROPULMONARES COM TRANSPARÊNCIA SATISFATÓRIA.
CÚPULAS DIAFRAGMÁTICAS DE CONTORNOS NÍTIDOS E SEIOS COSTOFRÊNICOS LIVRES.
ÁREA CARDÍACA NOS LIMITES DA NORMALIDADE.



Dr. Leandro M. Colmanetti

Médico Radiologista CRM 5995 MT RQE 4585 MT

v1.0 Chave:<http://sistema.imaggi.com.br/validar.php?chave=986071307304974442927844997183>

