



ATESTADO DE ACUIDADE VISUAL

CNPJ : 37457942000103 Fantasia : TRAEI TRANSFORMADORES ELETRICOS
Razão Social : TRAEI TRANSFORMADORES ELETRICOS LTDA
Endereço : RUA N N.º 244 Complemento : QUADRA 17
Cidade / UF : CUIABÁ / MT CEP : 78098400

Funcionário

Nome : Adriana Francisca Braga Setor: DISTRIBUICAO - BOBINAGEM AT - DISTRIBUICAO
CPF : 68895011104 Cargo: AUXILIAR DE PRODUCAO
RG : / Nascimento: 01/09/1976

Ficha de Acuidade Visual

Longe

Método de avaliação : Escala Optométrica de Snellen

SEM CORREÇÃO

OD: 20/10

OE: 20/15

COM CORREÇÃO

OD: /

OE: /

Perto

Método de avaliação : Tabela de Jaeger

CORREÇÃO : NÃO

RESULTADO OLHO DIREITO : J1

RESULTADO OLHO ESQUERDO : J1

Teste Cromático

Visão Cromatica: NORMAL

Usa lente/óculos: Não

Resultado: NORMAL

Cuiabá 16 de dezembro de 2025

Dr. João Batista de Almeida
Médico
CRM-MT 15709

Dr. João Batista de Almeida Junior
CRM-MT 15709
NIS 269.85078.64-6

Autenticação Assinatura :5DBC63BD1BE797FF6F03543AF4D86682
Para validar a assinatura : <https://sistema.hismet.com.br/validacao.php>

Exame n.º :784854

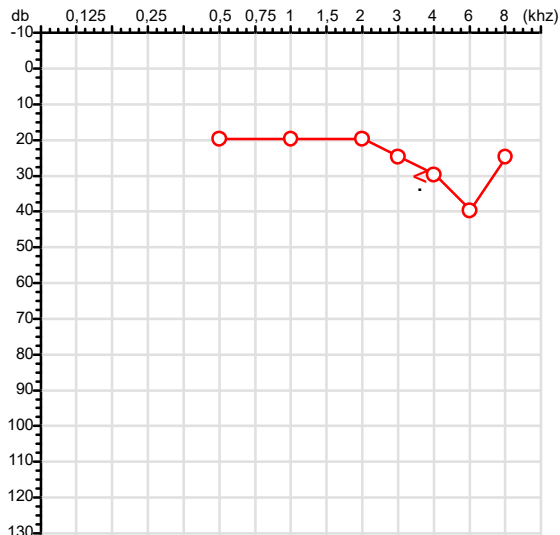
CPF :688.950.111-04
CNPJ :37.457.942/0001-03
Nascimento :01/09/1976
Motivo :Periódico
Repouso :14h
Data do Exame : 16/12/2025

Paciente :Adriana Francisca Braga
Razão :TRAEL TRANSFORMADORES ELETRICOS LTDA
Idade : 49 anos
Setor :DISTRIBUICAO - BOBINAGEM AT - DISTRIBUICAO
Função :AUXILIAR DE PRODUCAO

RG :/

Audiometria

Orelha Direita



Aérea

KhZ	0,25	0,5	1	2	3	4	6	8
OD db	NDG	20	20	20	25	30	40	25

Ossea

KhZ	0,25	0,5	1	2	3	4	6
OD db	NDG	NDG	NDG	NDG	NDG	30	NDG

Médias Tritonais

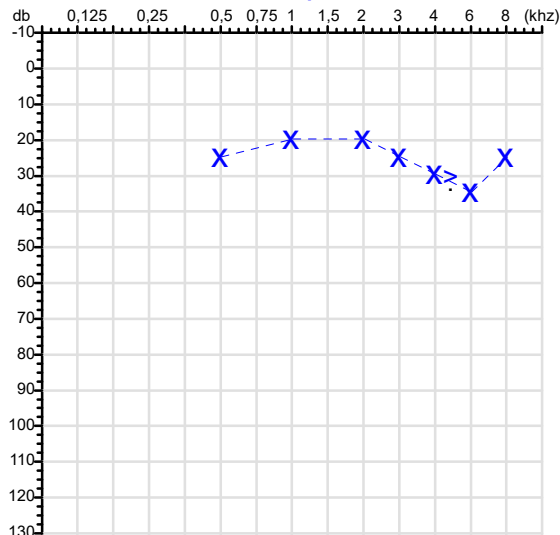
KhZ	0,5	1	2	=	3	4	6	=
OD db	20	20	20	20	25	30	40	32

Laudo Clínico OD

Alteração auditiva neurossensorial com configuração em entalhe

Classificações: tipo de perda auditiva (Silman e Silvermam - 1997), grau de perda auditiva média 500khz, 1000khz e 2000khz (Lloyd e Kaplan - 1978) e configuração audiométrica (Silman e Silverman - 1997 - adaptada de Carhart, 1945 e Lloyd e Kaplan, 1978)

Orelha Esquerda



KhZ	0,25	0,5	1	2	3	4	6	8
OE db	NDG	25	20	20	25	30	35	25

KhZ	0,25	0,5	1	2	3	4	6
OE db	NDG	NDG	NDG	NDG	NDG	30	NDG

KhZ	0,5	1	2	=	3	4	6	=
OE db	25	20	20	22	25	30	35	30

Laudo Clínico OE

Alteração auditiva neurossensorial com configuração em entalhe

Classificações: tipo de perda auditiva (Silman e Silvermam - 1997), grau de perda auditiva média 500khz, 1000khz e 2000khz (Lloyd e Kaplan - 1978) e configuração audiométrica (Silman e Silverman - 1997 - adaptada de Carhart, 1945 e Lloyd e Kaplan, 1978)

Emanuel Sempio
Fonoaudiólogo
Audiologia Clínica e Ocupacional
CRFa 5-5297-8

Emanuel Sempio
Fonoaudiólogo
CRFa 5 - 5297 - 8

Assinatura eletrônica :E5D4173E20BDCAF4C261AADDAC444A32

Para validar a assinatura : <https://sistema.hismet.com.br/validacao.php>

Adriana Francisca Braga

** Assinado por biometria **

Modelo do Audiometro :AVS500 - VIBRASOM

Última Aferição :12/08/2025

Cod.: 563656	Paciente: Adriana Francisca Braga	Sexo: Feminino	Idade: 49 (A)
Atendido em: 16/12/2025	Profissional Solicitante: Dr.(a) Rafael Correa da Costa	Cadastro de Pessoas Físicas: CPF: 68895011104	Convênio: Hismet

CHUMBO - URINA

0,7 ug/L

Método: ESPECTROMETRIA DE MASSAS COM PLASMA INDUTIVAMENTE ACOPLADO - ICP/MS Material: Urina pré-jornada de trabalho Coletado em: 16/12/2025 Liberado em: 20/12/2025 08:53

Valores de Referência:

*A NR-7 não estabelece valores de IBE/EE para início de Jornada.

"Metodologia desenvolvida e validada in house seguindo protocolos de validação nacionais e internacionais."

Nota: *ATENÇÃO PARA NOVOS VALORES DE REFERÊNCIA A PARTIR DE 02/06/202

Resultado transcrito do Laboratório Diagnósticos do Brasil.

Histórico de Resultados

0,6 ug/L
17/10/2024

1,0 ug/L
05/05/2025



Dra. Julia Cristina da Silva
Biomédica
CRBM - 24963

A interpretação de qualquer teste com finalidade diagnóstica ou prognóstica depende de avaliação conjunta dos dados clínicos e da história médica do paciente.

Responsável Técnico: Bruno Bini Napoleão - CREM 2121

Endereço: Av. General Vale, 350, Bandeirantes.

Telefone: 65-99295 3662

CNES: 3055612

Nome	ADRIANA FRANCISCA BRAGA		ID1	784854	Sexo	Feminino	Idade	49,2	Peso (kg)	85,00	Altura (cm)	165,0
Agrupamento	--	D.O.B.	01/09/1976	--	BMI (kg/m2)	31,2	Fumante	Não	Anos de Tabag...	--	Cig/Dia	--
Técnico	--	Médico	--	--	Classe 2	--	Etnia	--	Outros/Não Especificado			

CAPACIDADE VITAL FORÇADA

Imprimir Resultado dos testes

07:38

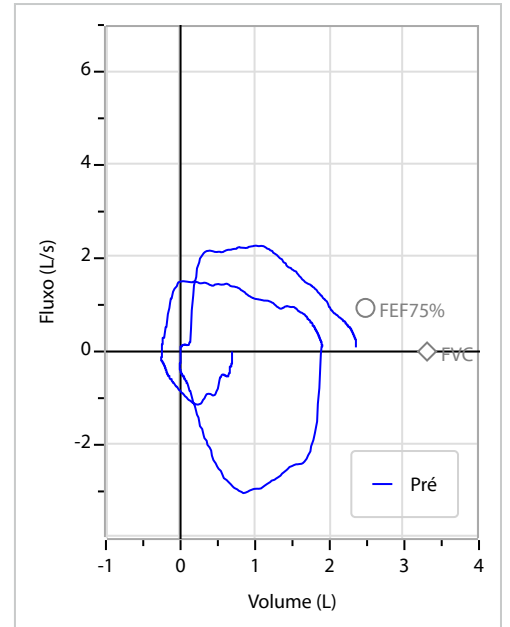
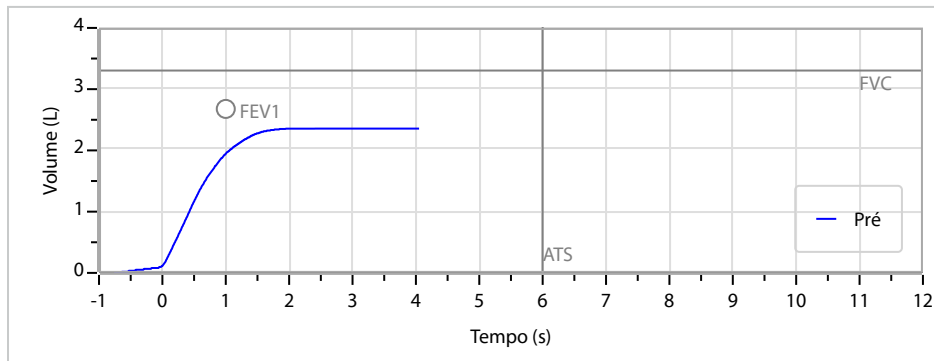
Definir previsão

Posição do Teste

GLI

SENTADO

		Meas.	Pred	% Pred	z score
FVC	L	2,37	3,30	72	
FEV1	L	1,95	2,68	73	
FEV1/FVC%	%	82,1	81,4	101	
FEV1/Vcmax%	%	82,1	81,4	101	



Interpretação

O indivíduo tem uma relação FEV1/FVC% de 82,1% que está dentro do limite normal e um valor FVC de 2,37 L que está abaixo de LLN. Os resultados do teste indicam uma POSSÍVEL RESTRIÇÃO.

Assinatura: _____

Cod.: 563656	Paciente: Adriana Francisca Braga	Sexo: Feminino	Idade: 49 (A)
Atendido em: 16/12/2025	Profissional Solicitante: Dr.(a) Rafael Correa da Costa	Cadastro de Pessoas Físicas: CPF: 68895011104	Convênio: Hismet

HEMOGRAMA

Método: Automação XNL550 Material: PLASMA EDTA Coletado em: 16/12/2025 Liberado em: 16/12/2025 13:47

Eritrograma

		Valores de Referência
Hemácias em milhões/ mm ³:	4,30	3,9 a 5,0/mm ³
Hemoglobina em g/dL.....:	10,2	11,5 a 15,5g/dL
Hematócrito em %.....:	30,5	35,0 a 45,0%
Vol. Glob. Média em fl.....:	70,9	80,0 a 96,0fl
Hem. Glob. Média em pg.....:	23,7	26,0 a 34,0pg
C.H. Glob. Média em g/dL.....:	33,4	31,0 a 36,0g/dL
RDW.....:	15,7	11,0 a 15,0%

Leucograma

			Valores de Referência
Leucócitos.....:	5.120/mm³		3.500 a 10.000/mm ³
Neutrófilos.....:	59,2%	3.031/mm³	50 a 70
Blastos.....:	0,0%	0/mm³	0
Promielocitos.....:	0,0%	0/mm³	0
Mielocitos.....:	0,0%	0/mm³	0
Metamielocitos.....:	0,0%	0/mm³	0
Bastões.....:	0,0%	0/mm³	0 a 6
Segmentados.....:	59,2%	3.031/mm³	50 a 70
Eosinófilos.....:	2,5%	128/mm³	2 a 4
Basófilos.....:	1,0%	51/mm³	0 a 2
Linfócitos típicos.....:	25,0%	1.280/mm³	25 a 35
Linfócitos atípicos.....:	0,0%	0/mm³	0
Monócitos.....:	12,3%	630/mm³	2 a 10

Plaquetas

Plaquetas.....:	296.000/mm³	150.000 a 450.000/mm ³
VPM.....:	11,9/fl	6,7 a 10,0
Plaquetócrito.....:	0,35%	0,10 a 0,50%
PDW.....:	15,3	15,0 a 17,9%



Assinado Digitalmente



Dra. Julia Cristina da Silva
Biomédica
CRBM - 24963

A interpretação de qualquer teste com finalidade diagnóstica ou prognóstica depende de avaliação conjunta dos dados clínicos e da história médica do paciente.

Responsável Técnico: Bruno Bini Napoleão - CRBM 2121

Endereço: Av. General Vale,350, Bandeirantes.
Telefone:65-99295 3662
CNPJ: 08.555.542

Protocolo:2512160859599

Data:16/12/2025

Paciente:ADRIANA FRANCISCA BRAGA

Nasc.:01/09/1976 RG :-

CPF:68895011104

Exame :RX COLUNA LOMBO SACRA AP / PERFIL

Resultado

CORPOS VERTEBRAIS VISUALIZADOS COM MORFOLOGIA E TEXTURA HABITUAIS.
APÓFISES ESPINHOSAS, TRANSVERSAS E PEDÍCULOS SEM ANORMALIDADES.
TRANSIÇÃO LOMBOSSACRA DE ASPECTO NORMAL.
ESPAÇOS DISCAIS DENTRO DOS LIMITES DA NORMALIDADE.
AUSÊNCIA DE ASSIMETRIAS EVIDENTES OU ESCOLIOSE DA COLUNA.
OSTEOFITOS MARGINAIS INCIPIENTES EM CORPOS VERTEBRAIS.
LINHA DE PESO PROJETADO ANTERIOR A BASE DO SACRO.



Dr. Leandro M. Colmanetti

Médico Radiologista CRM 5995 MT RQE 4585 MT

v1.0 Chave:<http://sistema.imaggi.com.br/validar.php?chave=901162628501617827205851619872>



Protocolo:2512160906179

Data:16/12/2025

Paciente:ADRIANA FRANCISCA BRAGA

Nasc.:01/09/1976 RG :-

CPF:68895011104

Exame :RX TORAX PA

Resultado

OSSOS COM MORFOLOGIA E TEXTURA NORMAIS.
MEDIASTINO CENTRADO E SEM MASSAS VISÍVEIS NA SUA TOPOGRAFIA.
HILOS E TRAMA VASCULAR PULMONAR DE ASPECTO HABITUAL.
CAMPOS PLEUROPULMONARES COM TRANSPARÊNCIA SATISFATÓRIA.
CÚPULAS DIAFRAGMÁTICAS DE CONTORNOS NÍTIDOS E SEIOS COSTOFRÊNICOS LIVRES.
ÁREA CARDÍACA NOS LIMITES DA NORMALIDADE.



Dr. Leandro M. Colmanetti

Médico Radiologista CRM 5995 MT RQE 4585 MT

v1.0 Chave:<http://sistema.imaggi.com.br/validar.php?chave=494203941824946071786061025279>

