



ATESTADO DE ACUIDADE VISUAL

CNPJ : 37457942000103 Fantasia : TRAEI TRANSFORMADORES ELETRICOS
Razão Social : TRAEI TRANSFORMADORES ELETRICOS LTDA
Endereço : RUA N N.º 244 Complemento : QUADRA 17
Cidade / UF : CUIABÁ / MT CEP : 78098400

Funcionário

Nome : Luiz Felipe Mesquita Belo Setor: FORCA - PARTE ATIVA - FORCA
CPF : 61586359363 Cargo: MONTADOR ELETRICO PLENO II
RG : 0498696020130 / SESP/MT Nascimento: 03/06/1999

Ficha de Acuidade Visual

Longe

Método de avaliação : Escala Optométrica de Snellen

SEM CORREÇÃO

OD: 20/10

OE: 20/10

COM CORREÇÃO

OD: /

OE: /

Perto

Método de avaliação : Tabela de Jaeger

CORREÇÃO : NÃO

RESULTADO OLHO DIREITO : J1

RESULTADO OLHO ESQUERDO : J1

Teste Cromático

Visão Cromatica: NORMAL

Usa lente/óculos: Não

Resultado: NORMAL

Cuiabá 16 de dezembro de 2025

Dr. João Batista de Almeida
Médico
CRM-MT 15709

Dr. João Batista de Almeida Junior
CRM-MT 15709
NIS 269.85078.64-6

Autenticação Assinatura :7B70409DA9ADF5449B938C4D296C308E
Para validar a assinatura : <https://sistema.hismet.com.br/validacao.php>

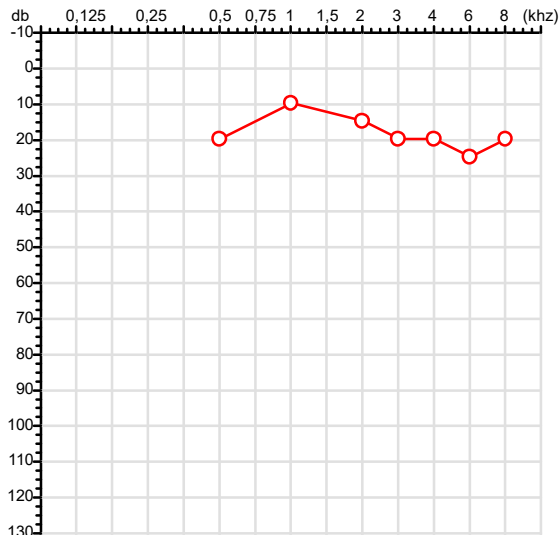
Exame n.º :784868

CPF :615.863.593-63
CNPJ :37.457.942/0001-03
Nascimento :03/06/1999
Motivo :Mudança de Riscos Ocupacionais
Repouso :14h
Data do Exame : 16/12/2025

Paciente :Luiz Felipe Mesquita Belo
Razão :TRAEL TRANSFORMADORES ELETRICOS LTDA
Idade : 26 anos
Cargo :FORCA - PARTE ATIVA - FORCA
Função :MONTADOR ELETRICO PLENO II

RG :0498696020130/SESP/MT

Orelha Direita



Aérea

Khz	0,25	0,5	1	2	3	4	6	8
OD db	NDG	20	10	15	20	20	25	20

Ossea

Khz	0,25	0,5	1	2	3	4	6
OD db	NDG	NDG	NDG	NDG	NDG	NDG	NDG

Médias Tritonais

Khz	0,5	1	2	=	3	4	6	=
OD db	20	10	15	15	20	20	25	22

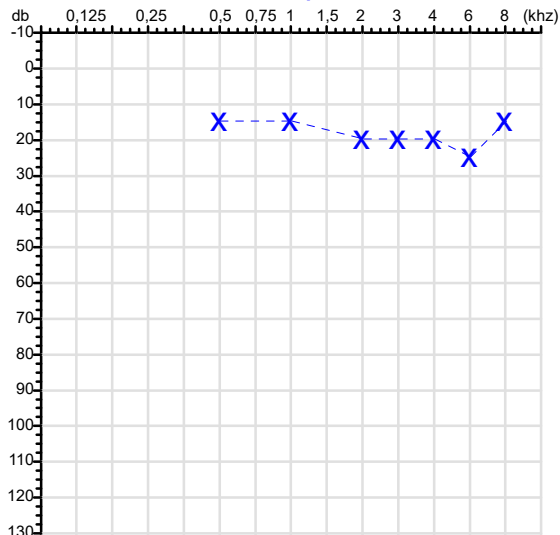
Laudo Clínico OD

Audição normal

Classificações: tipo de perda auditiva (Silman e Silverman - 1997), grau de perda auditiva média 500khz, 1000khz e 2000khz (Lloyd e Kaplan - 1978) e configuração audiométrica (Silman e Silverman - 1997 - adaptada de Carhart, 1945 e Lloyd e Kaplan, 1978)

Audiometria

Orelha Esquerda



Khz	0,25	0,5	1	2	3	4	6	8
OE db	NDG	15	15	20	20	20	25	15

Khz	0,25	0,5	1	2	3	4	6
OE db	NDG	NDG	NDG	NDG	NDG	NDG	NDG

Khz	0,5	1	2	=	3	4	6	=
OE db	15	15	20	17	20	20	25	22

Laudo Clínico OE

Audição normal

Classificações: tipo de perda auditiva (Silman e Silverman - 1997), grau de perda auditiva média 500khz, 1000khz e 2000khz (Lloyd e Kaplan - 1978) e configuração audiométrica (Silman e Silverman - 1997 - adaptada de Carhart, 1945 e Lloyd e Kaplan, 1978)

Emanuel Sempio
Fonoaudiólogo
Audiologia Clínica e Ocupacional
CRFa 5-5297-8

Emanuel Sempio
Fonoaudiólogo
CRFa 5 - 5297 - 8

Assinatura eletrônica :28746714281C5354790F86D978705BCC

Para validar a assinatura : <https://sistema.hismet.com.br/validacao.php>

Luiz Felipe Mesquita Belo

** Assinado por biometria **

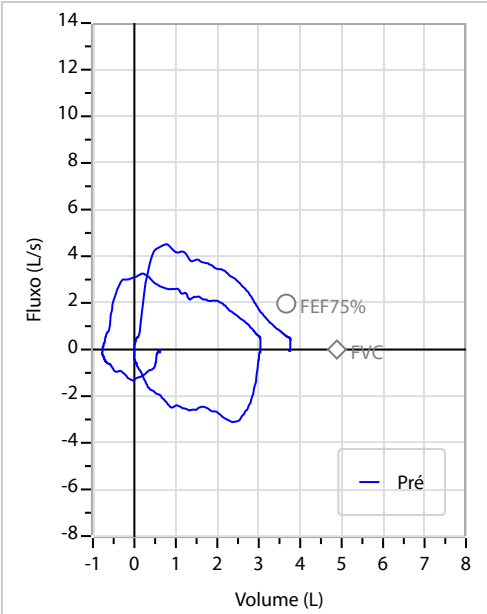
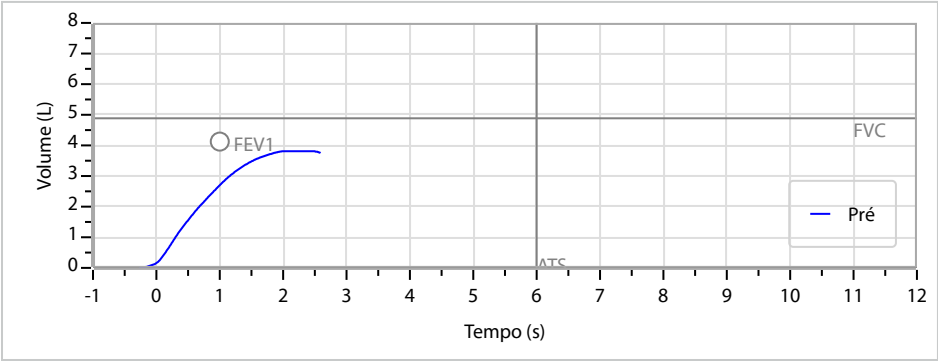
Modelo do Audiometro :AVS500 - VIBRASOM

Última Aferição :12/08/2025

Nome	LUIZ FELIPE MESQUITA BELO		ID1	784868	Sexo	Masculino	Idade	26,5	Peso (kg)	72,00	Altura (cm)	175,0
Agrupamento	--	D.O.B.	03/06/1999	--	BMI (kg/m2)	23,5	Fumante	Ex-fumante	Anos de Tabag...	2	Cig/Dia	3
Técnico	--	Médico	--	--	Classe 2	--	Etnia	--	Outros/Não Especificado			

CAPACIDADE VITAL FORÇADA	Imprimir Resultado dos testes	Definir previsão	Posição do Teste
	07:53	GLI	SENTADO

		Meas.	Pred	% Pred	z score	
FVC	L	3,83	4,89	78	<div><div></div></div>	
FEV1	L	2,67	4,12	65	<div><div></div></div>	
FEV1/FVC%	%	69,9	84,8	82	<div><div></div></div>	
FEV1/Vcmax%	%	69,9	84,8	82	<div><div></div></div>	



Interpretação
O indivíduo tem uma relação FEV1/FVC% de 69,9% e um valor FVC de 3,83 L que estão abaixo do LLN. Os resultados do teste indicam uma POSSÍVEL RESTRIÇÃO

Assinatura: _____

Cod.: 563674	Paciente: Luiz Felipe Mesquita Belo	Sexo: Masculino	Idade: 26 (A)
Atendido em: 16/12/2025	Profissional Solicitante: Dr.(a) Rafael Correa da Costa	Cadastro de Pessoas Físicas: CPF: 61586359363	Convênio: Hismet

HEMOGRAMA

Método: Automação XNL550 Material: PLASMA EDTA Coletado em: 16/12/2025 Liberado em: 16/12/2025 13:13

Eritrograma

		Valores de Referência
Hemácias em milhões/ mm ³:	4,73	4,30 a 5,70/mm ³
Hemoglobina em g/dL.....:	14,3	13,5 a 17,5g/dL
Hematócrito em %.....:	40,7	39,0 a 50,0%
Vol. Glob. Média em fl.....:	86,0	80,0 a 95,0fl
Hem. Glob. Média em pg.....:	30,2	26,0 a 34,0pg
C.H. Glob. Média em g/dL.....:	35,1	31,0 a 36,0g/dL
RDW.....:	11,9	11,0 a 15,0%

Leucograma

				Valores de Referência
Leucócitos.....:	7.070/mm³			3.500 a 10.000/mm ³
Neutrófilos.....:	66,3%	4.687/mm³	50 a 70	2000 a 7000
Blastos.....:	0,0%	0/mm³	0	0
Promielocitos.....:	0,0%	0/mm³	0	0
Mielocitos.....:	0,0%	0/mm³	0	0
Metamielocitos.....:	0,0%	0/mm³	0	0
Bastões.....:	0,0%	0/mm³	0 a 6	0 a 600
Segmentados.....:	66,3%	4.687/mm³	50 a 70	2000 a 7000
Eosinófilos.....:	0,7%	49/mm³	2 a 4	80 a 600
Basófilos.....:	0,7%	49/mm³	0 a 2	0 a 200
Linfócitos típicos.....:	21,4%	1.513/mm³	25 a 35	1000 a 3500
Linfócitos atípicos.....:	0,0%	0/mm³	0	0
Monócitos.....:	10,9%	771/mm³	2 a 10	400 a 1000

Plaquetas

Plaquetas.....:	355.000/mm³	150.000 a 450.000/mm ³
VPM.....:	9,5/fl	6,7 a 10,0fl
Plaquetócrito.....:	0,340%	0,10 a 0,50%
PDW.....:	9,6	15,0 a 17,9%



Assinado Digitalmente



Dra. Julia Cristina da Silva
Biomédica
CRBM - 24963

A interpretação de qualquer teste com finalidade diagnóstica ou prognóstica depende de avaliação conjunta dos dados clínicos e da história médica do paciente.

Responsável Técnico: Bruno Bini Napoleão - CRBM 2121

Endereço: Av. General Vale,350, Bandeirantes.
Telefone:65-99295 3662
CNPJ: 08.555.542

Protocolo:2512160920529

Data:16/12/2025

Paciente:LUIZ FELIPE MESQUITA BELO

Nasc.:03/06/1999 RG :0498696020130-SESP/MT CPF:61586359363

Exame :RX COLUNA LOMBO SACRA AP / PERFIL

Resultado

CORPOS VERTEBRAIS VISUALIZADOS COM MORFOLOGIA E TEXTURA HABITUAIS.
APÓFISES ESPINHOSAS, TRANSVERSAS E PEDÍCULOS SEM ANORMALIDADES.
AUSÊNCIA DE ASSIMETRIAS EVIDENTES OU ESCOLIOSE DA COLUNA.
OSTEOFITOS MARGINAIS INCIPIENTES EM CORPOS VERTEBRAIS.
LINHA DE PESO PROJETADO ANTERIOR A BASE DO SACRO.
ASPECTO DE SACRALIZAÇÃO DE L5 COM REDUÇÃO DO ESPAÇO DISCAL NO NÍVEL L5-S1.
DEMAIS ESPAÇOS DISCAIS DENTRO DOS LIMITES DA NORMALIDADE.
MEGAPOFISE TRANSVERSA à ESQUERDA DE L5 ARTICULADA COM O SACRO.



Dr. Leandro M. Colmanetti

Médico Radiologista CRM 5995 MT RQE 4585 MT

v1.0 Chave:<http://sistema.imaggi.com.br/validar.php?chave=794060691418965432644999977291>



Protocolo:2512160924309

Data:16/12/2025

Paciente:LUIZ FELIPE MESQUITA BELO

Nasc.:03/06/1999 RG :0498696020130-SESP/MT CPF:61586359363

Exame :RX TORAX PA

Resultado

OSSOS COM MORFOLOGIA E TEXTURA NORMAIS.
MEDIASTINO CENTRADO E SEM MASSAS VISÍVEIS NA SUA TOPOGRAFIA.
HILOS E TRAMA VASCULAR PULMONAR DE ASPECTO HABITUAL.
CAMPOS PLEUROPULMONARES COM TRANSPARÊNCIA SATISFATÓRIA.
CÚPULAS DIAFRAGMÁTICAS DE CONTORNOS NÍTIDOS E SEIOS COSTOFRÊNICOS LIVRES.
ÁREA CARDÍACA NOS LIMITES DA NORMALIDADE.



Dr. Leandro M. Colmanetti

Médico Radiologista CRM 5995 MT RQE 4585 MT

v1.0 Chave:<http://sistema.imaggi.com.br/validar.php?chave=865667833107971859438539135226>

