



## ATESTADO DE ACUIDADE VISUAL

CNPJ : 37457942000103 Fantasia : TRAEI TRANSFORMADORES ELETRICOS  
Razão Social : TRAEI TRANSFORMADORES ELETRICOS LTDA  
Endereço : RUA N N.º 244 Complemento : QUADRA 17  
Cidade / UF : CUIABÁ / MT CEP : 78098400

### Funcionário

Nome : Billy Dominguez Setor: REFORMA - MONTAGEM ELETRICA - REFORMA  
CPF : 03433870187 Cargo: MONTADOR ELETRICO I  
RG : / Nascimento: 17/03/1985

### Ficha de Acuidade Visual

#### Longe

Método de avaliação : Escala Optométrica de Snellen

##### SEM CORREÇÃO

OD: 20/10

OE: 20/10

##### COM CORREÇÃO

OD: /

OE: /

#### Perto

Método de avaliação : Tabela de Jaeger

CORREÇÃO : NÃO

RESULTADO OLHO DIREITO : J1

RESULTADO OLHO ESQUERDO : J1

### Teste Cromático

Visão Cromatica: NORMAL

Usa lente/óculos: Não

Resultado: NORMAL

Cuiabá 16 de dezembro de 2025

Dr. João Batista de Almeida  
Médico  
CRM-MT 15709

Dr. João Batista de Almeida Junior  
CRM-MT 15709  
NIS 269.85078.64-6

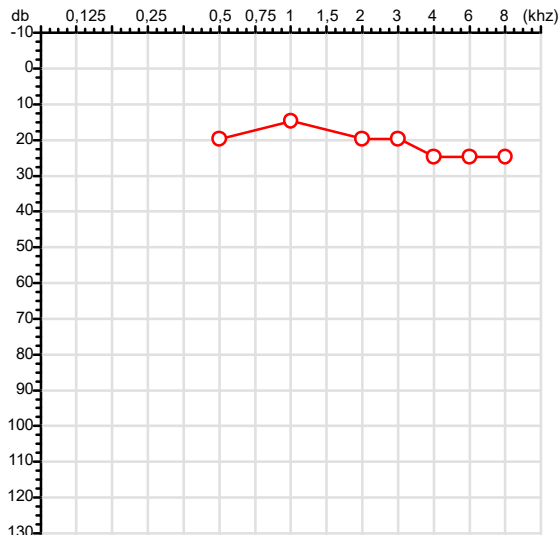
Autenticação Assintatura :8576DDA8104F61E904F28A6930C581E8  
Para validar a assinatura : <https://sistema.hismet.com.br/validacao.php>

# Exame n.º :784896

CPF :034.338.701-87 Paciente :Billy Dominguez RG :/  
 CNPJ :37.457.942/0001-03 Razão :TRAEL TRANSFORMADORES ELETRICOS LTDA  
 Nascimento :17/03/1985 Idade : 40 anos  
 Motivo :Mudança de Riscos Ocupacionais :REFORMA - MONTAGEM ELETRICA - REFORMA  
 Repouso :14h Função :MONTADOR ELETRICO I  
 Data do Exame : 16/12/2025

## Audiometria

### Orelha Direita



### Aérea

Khaz	0,25	0,5	1	2	3	4	6	8
OD db	NDG	20	15	20	20	25	25	25

### Ossea

Khaz	0,25	0,5	1	2	3	4	6
OD db	NDG	NDG	NDG	NDG	NDG	NDG	NDG

### Médias Tritonais

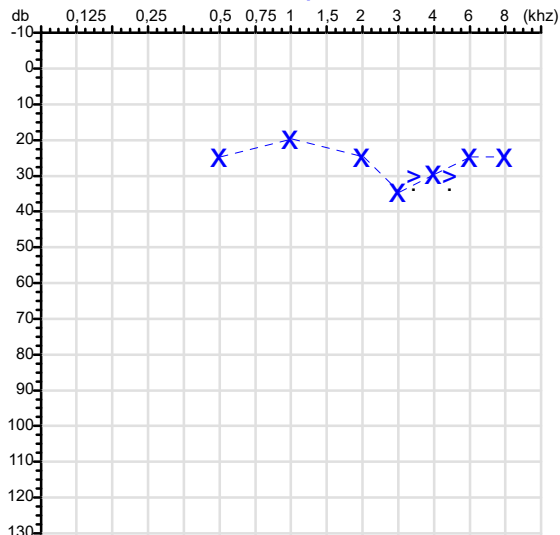
Khaz	0,5	1	2	=	3	4	6	=
OD db	20	15	20	18	20	25	25	23

### Laudo Clínico OD

Audição normal

Classificações: tipo de perda auditiva (Silman e Silvermam - 1997), grau de perda auditiva média 500khz, 1000khz e 2000khz (Lloyd e Kaplan - 1978) e configuração audiométrica (Silman e Silverman - 1997 - adaptada de Carhart, 1945 e Lloyd e Kaplan, 1978)

### Orelha Esquerda



Khaz	0,25	0,5	1	2	3	4	6	8
OE db	NDG	25	20	25	35	30	25	25

Khaz	0,25	0,5	1	2	3	4	6
OE db	NDG	NDG	NDG	NDG	30	30	NDG

Khaz	0,5	1	2	=	3	4	6	=
OE db	25	20	25	23	35	30	25	30

### Laudo Clínico OE

Alteração auditiva neurosensorial com configuração em entalhe

Classificações: tipo de perda auditiva (Silman e Silvermam - 1997), grau de perda auditiva média 500khz, 1000khz e 2000khz (Lloyd e Kaplan - 1978) e configuração audiométrica (Silman e Silverman - 1997 - adaptada de Carhart, 1945 e Lloyd e Kaplan, 1978)

**Emanuel Sempio**  
 Fonoaudiólogo  
 Audiologia Clínica e Ocupacional  
 CRFa 5-5297-8

Emanuel Sempio  
 Fonoaudiólogo  
 CRFa 5 - 5297 - 8

Assinatura eletrônica :8D2537D559D5E27A648A5D48409288EA

Para validar a assinatura : <https://sistema.hismet.com.br/validacao.php>

**Billy Dominguez**

\*\* Assinado por biometria \*\*

Modelo do Audiometro :AVS500 - VIBRASOM

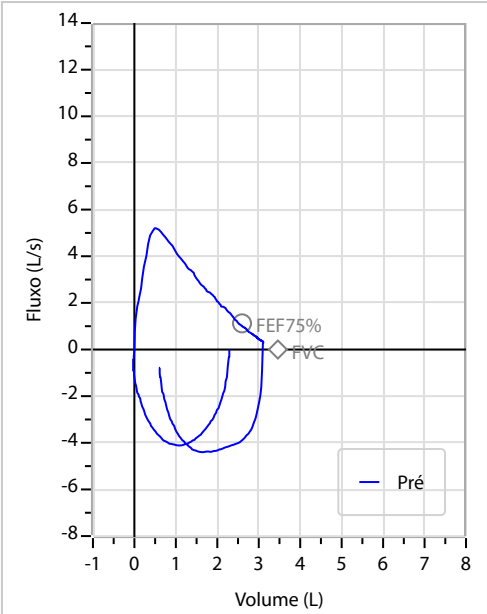
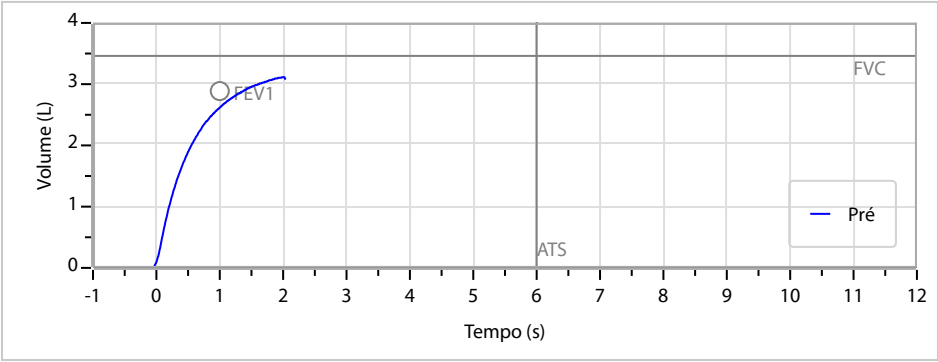
Última Aferição :12/08/2025

Nome	BILLY DOMINGUEZ		ID1	784896	Sexo	Masculino	Idade	40,7	Peso (kg)	80,00	Altura (cm)	155,0
Agrupamento	--	D.O.B.	17/03/1985	--	BMI (kg/m2)	33,3	Fumante	Não	Anos de Tabag...	--	Cig/Dia	--
Técnico	--	Médico	--	--	Classe 2	--	Etnia	--	Outros/Não Especificado			

CAPACIDADE VITAL FORÇADA

Imprimir Resultado dos testes	Definir previsão	Posição do Teste
08:00	GLI	SENTADO

	Meas.	Pred	% Pred	z score
FVC	L 3,15	3,46	91	<div><div></div></div>
FEV1	L 2,63	2,89	91	<div><div></div></div>
FEV1/FVC%	% 83,5	83,3	100	<div><div></div></div>
FEV1/Vcmax%	% 83,5	83,3	100	<div><div></div></div>



**Interpretação**  
O indivíduo tem uma relação FEV1/FVC% de 83,5% e um valor FVC de 3,15 L que estão dentro dos limites normais. Os resultados do teste indicam uma **ESPIROMETRIA NORMAL**

Assinatura: \_\_\_\_\_

Protocolo:2512160932519

Data:16/12/2025

Paciente:BILLY DOMINGUEZ

Nasc.:17/03/1985 RG :-

CPF:03433870187

Exame :RX COLUNA LOMBO SACRA AP / PERFIL

### Resultado

CORPOS VERTEBRAIS VISUALIZADOS COM MORFOLOGIA E TEXTURA HABITUAIS.  
APÓFISES ESPINHOSAS, TRANSVERSAS E PEDÍCULOS SEM ANORMALIDADES.  
TRANSIÇÃO LOMBOSSACRA DE ASPECTO NORMAL.  
ESPAÇOS DISCAIS DENTRO DOS LIMITES DA NORMALIDADE.  
AUSÊNCIA DE ASSIMETRIAS EVIDENTES OU ESCOLIOSE DA COLUNA.  
OSTEOFITOS MARGINAIS INCIPIENTES EM CORPOS VERTEBRAIS.  
LINHA DE PESO PROJETADO ANTERIOR A BASE DO SACRO.



---

Dr. Leandro M. Colmanetti

Médico Radiologista CRM 5995 MT RQE 4585 MT

v1.0 Chave:<http://sistema.imaggi.com.br/validar.php?chave=579559318356674207498661561362>



Protocolo:2512160928599

Data:16/12/2025

Paciente:BILLY DOMINGUEZ

Nasc.:17/03/1985 RG :-

CPF:03433870187

Exame :RX TORAX PA

### Resultado

OSSOS COM MORFOLOGIA E TEXTURA NORMAIS.  
MEDIASTINO CENTRADO E SEM MASSAS VISÍVEIS NA SUA TOPOGRAFIA.  
HILOS E TRAMA VASCULAR PULMONAR DE ASPECTO HABITUAL.  
CAMPOS PLEUROPULMONARES COM TRANSPARÊNCIA SATISFATÓRIA.  
CÚPULAS DIAFRAGMÁTICAS DE CONTORNOS NÍTIDOS E SEIOS COSTOFRÊNICOS LIVRES.  
ÁREA CARDÍACA NOS LIMITES DA NORMALIDADE.



---

Dr. Leandro M. Colmanetti

Médico Radiologista CRM 5995 MT RQE 4585 MT

v1.0 Chave:<http://sistema.imaggi.com.br/validar.php?chave=189442744129508433326846724717>

