



Cod.: 563717	Paciente: Douglas Moraes da Silva	Sexo: Masculino	Idade: 22 (A)
Atendido em: 16/12/2025	Profissional Solicitante: Dr. (a) Rafael Correa da Costa	Cadastro de Pessoas Físicas: CPF: 06116635113	Convênio: Hismet

ACIDO HIPURICO - URINA FINAL JORNADA 0,07 g/g de creatinina

Método: CROMATOGRAPHIA LIQUIDA - HPLC Material: urina pos jornada de trabalho Coletado em: 16/12/2025 Liberado em: 19/12/2025 09:31

Valores de Referência:

Exposição ao Tolueno NR-7 (2018)

VR: Até 1,50 g/g de creatinina

IBMP: Até 2,50 g/g de creatinina

*VR Valor de Referência da Normalidade.

*IBMP Índice Biológico Máximo Permitido.

* A NR-7(2018), não estabelece valores de IBMP para Início de Jornada.

Na ultima atualização da NR-7(2022), o Ácido Hipúrico não está entre os indicadores recomendados para avaliação da exposição ao Tolueno.

"Metodologia desenvolvida e validada in house seguindo protocolos de validação nacionais e internacionais."

Nota: *ATENÇÃO PARA NOVOS VALORES DE REFERÊNCIA A PARTIR DE 30/05/202

Resultado transcrito do Laboratório Diagnósticos do Brasil.

Histórico de Resultados

Inferior a 0,05 g/g de creatinina

10/07/2023

0,22 g/g de creatinina

02/09/2024

0,19 g/g de creatinina

18/11/2024

Suzane Naiara dos Santos Duarte
Biomédica
CRBM - 25964

A interpretação de qualquer teste com finalidade diagnóstica ou prognóstica depende de avaliação conjunta dos dados clínicos e da história médica do paciente.

Responsável Técnico: Bruno Bini Napoleão - CREM 2121

Endereço: Av. General Vale, 350, Bandeirantes.

Telefone: 65-99295 3662

CNES: 3055612



Cod.: 563717	Paciente: Douglas Moraes da Silva	Sexo: Masculino	Idade: 22 (A)
Atendido em: 16/12/2025	Profissional Solicitante: Dr.(a) Rafael Correa da Costa	Cadastro de Pessoas Físicas: CPF: 06116635113	Convênio: Hismet

ACIDO METIL HIPURICO - URINA INICIO JOR-
NADA **Inferior a 0,01 g/g de creatinina**

Método: CROMATOGRAFIA LIQUIDA - HPLC Material: Urina do início da jornada de trabalho Coletado em: 16/12/2025
Liberado em: 19/12/2025 09:31

Valores de Referência:

* A NR-7 não estabelece valores específicos de IBE/EE para Início de Jornada.

"Metodologia desenvolvida e validada in house seguindo protocolos de validação nacionais e internacionais."

Nota: *ATENÇÃO PARA NOVOS VALORES DE REFERÊNCIA A PARTIR DE 28/12/202
Resultado transcrito do Laboratório Diagnósticos do Brasil.

Histórico de Resultados

0,02 g/g de creatinina
02/09/2024

0,02 g/g de creatinina
18/11/2024

Suzane Naiara dos Santos Duarte
Biomédica
CRBM - 25964

A interpretação de qualquer teste com finalidade diagnóstica ou prognóstica depende de avaliação conjunta dos dados clínicos e da história médica do paciente.

Responsável Técnico: Bruno Bini Napoleão - CREM 2121

Endereço: Av. General Vale, 350, Bandeirantes.

Telefone: 65-99295 3662

CNES: 3055612

Exame n.º :784923

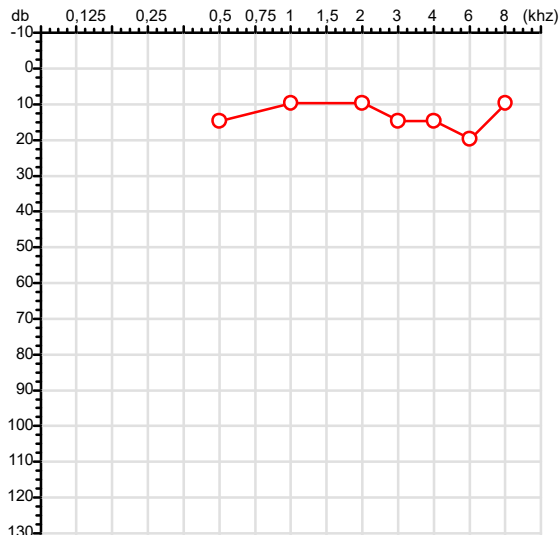
CPF :061.166.351-13
CNPJ :27.931.043/0001-47
Nascimento :21/03/2003
Motivo :Demissional
Repouso :14h
Data do Exame : 16/12/2025

Paciente :Douglas Moraes da Silva
Razão :C. E. GONCALVES POLETO LTDA
Idade : 22 anos
Setor :PRODUCAO
Função :MARCENEIRO

RG :/

Audiometria

Orelha Direita



Aérea

Khz	0,25	0,5	1	2	3	4	6	8
OD db	NDG	15	10	10	15	15	20	10

Ossea

Khz	0,25	0,5	1	2	3	4	6
OD db	NDG	NDG	NDG	NDG	NDG	NDG	NDG

Médias Tritonais

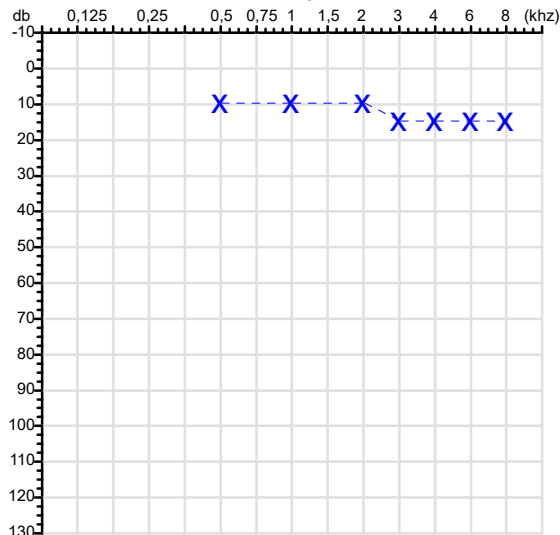
Khz	0,5	1	2	=	3	4	6	=
OD db	15	10	10	12	15	15	20	17

Laudo Clínico OD

Audição normal

Classificações: tipo de perda auditiva (Silman e Silverman - 1997), grau de perda auditiva média 500khz, 1000khz e 2000khz (Lloyd e Kaplan - 1978) e configuração audiométrica (Silman e Silverman - 1997 - adaptada de Carhart, 1945 e Lloyd e Kaplan, 1978)

Orelha Esquerda



Khz	0,25	0,5	1	2	3	4	6	8
OE db	NDG	10	10	10	15	15	15	15

Khz	0,25	0,5	1	2	3	4	6
OE db	NDG	NDG	NDG	NDG	NDG	NDG	NDG

Khz	0,5	1	2	=	3	4	6	=
OE db	10	10	10	10	15	15	15	15

Laudo Clínico OE

Audição normal

Classificações: tipo de perda auditiva (Silman e Silverman - 1997), grau de perda auditiva média 500khz, 1000khz e 2000khz (Lloyd e Kaplan - 1978) e configuração audiométrica (Silman e Silverman - 1997 - adaptada de Carhart, 1945 e Lloyd e Kaplan, 1978)

Emanuel Sempio
Fonoaudiólogo
Audiologia Clínica e Ocupacional
CRFa 5-5297-8

Emanuel Sempio
Fonoaudiólogo
CRFa 5 - 5297 - 8

Assinatura eletrônica :3C675FF2D6DEF103896AEA28FD634002

Para validar a assinatura : <https://sistema.hismet.com.br/validacao.php>

Douglas Moraes da Silva

** Assinado por biometria **

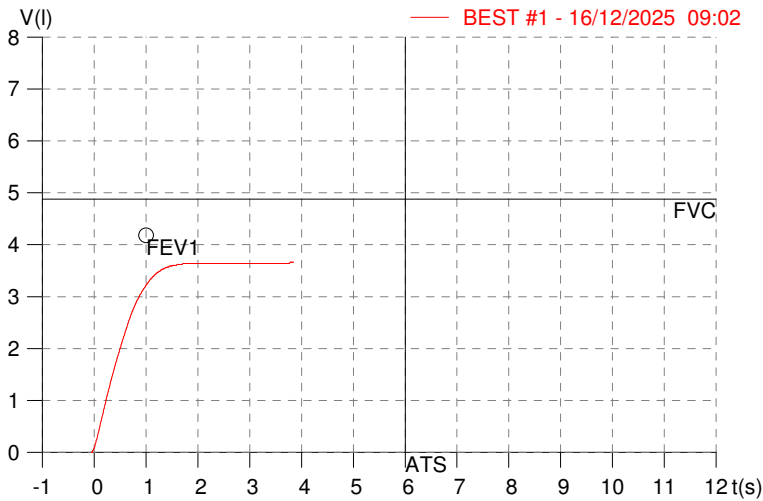
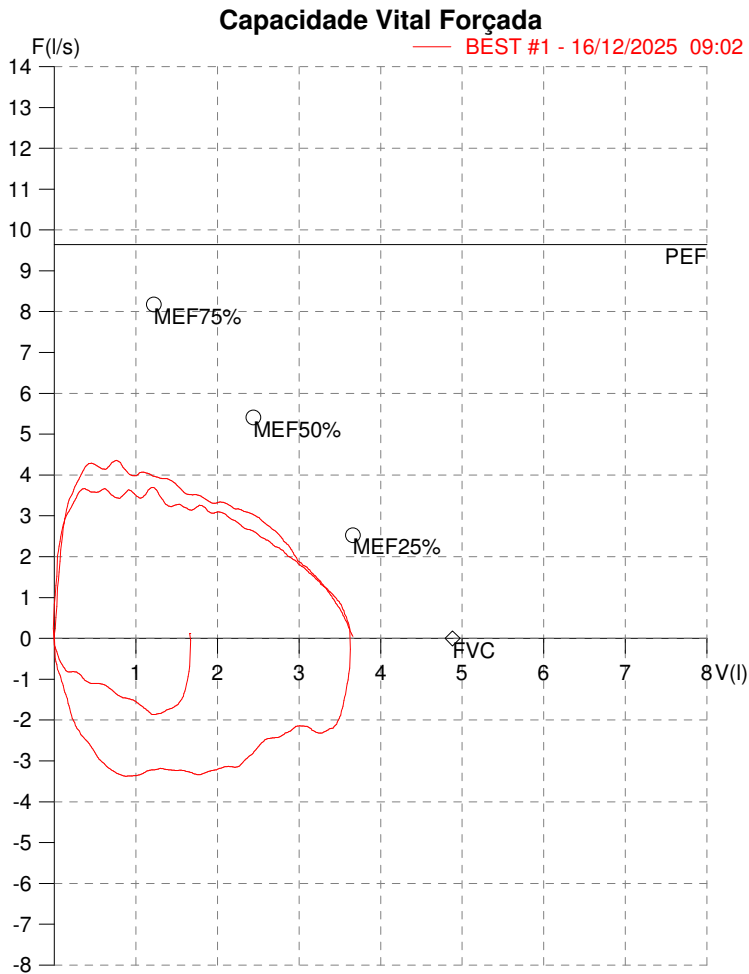
Modelo do Audiometro :AVS500 - VIBRASOM

Última Aferição :12/08/2025

HISMET - MEDICINA DO TRABALHO
AV. GENERAL MELLO, 227. POÇÃO. CUIABÁ MT
Tel. (65)3321-7051

ID: 784923
Primeiro Nome DOUGLAS
Sobrenome: MORAIS DA SILVA
Data: 16/12/2025

Data de nascimento 21/03/2003
Sexo : Macho
Peso (kg): 72.0
Altura (cm): 170.0



Parâmetro	UM	Descrição	Prev.	BEST#1	% Prev.
Best FVC	l(btps)	Melhor Capacidade Vital Forçada	4.88	3.69	75.5
FVC	l(btps)	Capacidade Vital Forçada	4.88	3.69	75.5
FEV1	l(btps)	Volume Exp Forçada em 1 seg	4.18	3.20	76.6
PEF	l/sec	Pico de Fluxo expiratório	9.64	4.36	45.2
FEV1/FVC% %		FEV1 em % da FVC	83.3	86.9	104.4
FEF25-75%	l/sec	Fluxo expiratório médio forçado	5.05	3.38	66.9
MEF75%	l/sec	Fluxo Exp Máx @ 25% FVC	8.17	4.01	49.1
MEF50%	l/sec	Fluxo Exp Máx @ 50% FVC	5.41	3.44	63.6
MEF25%	l/sec	Fluxo Exp Máx @ 75% FVC	2.53	2.57	101.8
FET100%	sec	Tempo de Expiração forçada		3.8	
PEFr	l/min	Pico de Fluxo expiratório (l/min)	578.5	261.7	45.2

Diagnóstico:
Anormalidade moderada

Impresso 16/12/2025



Cod.: 563717	Paciente: Douglas Moraes da Silva	Sexo: Masculino	Idade: 22 (A)
Atendido em: 16/12/2025	Profissional Solicitante: Dr. (a) Rafael Correa da Costa	Cadastro de Pessoas Físicas: CPF: 06116635113	Convênio: Hismet

METILETILCETONA - INICIO DE JORNADA 0,5 mg/L

Método: CROMATOGRAFIA GASOSA Material: Urina pré-jornada de trabalho Coletado em: 16/12/2025 Liberado em: 22/12/2025 14:45

Valores de Referência:

* A NR-7 não estabelece valores de IBE/EE para Início de Jornada.

"Metodologia desenvolvida e validada in house seguindo protocolos de validação nacionais e internacionais."

Nota: *ATENÇÃO PARA NOVOS VALORES DE REFERÊNCIA A PARTIR DE 28/12/202

Resultado transcrito do Laboratório Diagnósticos do Brasil.

Histórico de Resultados

0,3 mg/L
02/09/2024

0,2 mg/L
18/11/2024

Suzane Naiara dos Santos Duarte
Biomédica
CRBM - 25964

A interpretação de qualquer teste com finalidade diagnóstica ou prognóstica depende de avaliação conjunta dos dados clínicos e da história médica do paciente.

Responsável Técnico: Bruno Bini Napoleão - CREM 2121

Endereço: Av. General Vale, 350, Bandeirantes.

Telefone: 65-99295 3662

CNES: 3055612

Protocolo:2512161020179

Data:16/12/2025

Paciente:DOUGLAS MORAIS DA SILVA

Nasc.:21/03/2003 RG :-

CPF:06116635113

Exame :RX COLUNA LOMBO SACRA AP / PERFIL

Resultado

CORPOS VERTEBRAIS VISUALIZADOS COM MORFOLOGIA E TEXTURA HABITUAIS.
APÓFISES ESPINHOSAS, TRANSVERSAS E PEDÍCULOS SEM ANORMALIDADES.
TRANSIÇÃO LOMBOSSACRA DE ASPECTO NORMAL.
ESPAÇOS DISCAIS DENTRO DOS LIMITES DA NORMALIDADE.
AUSÊNCIA DE ASSIMETRIAS EVIDENTES OU ESCOLIOSE DA COLUNA.
LINHA DE PESO PROJETADO ANTERIOR A BASE DO SACRO.



Dr. Leandro M. Colmanetti

Médico Radiologista CRM 5995 MT RQE 4585 MT

v1.0 Chave:<http://sistema.imaggi.com.br/validar.php?chave=041919645261110709812357724825>

