



ATESTADO DE ACUIDADE VISUAL

CNPJ : 10276666000120 Fantasia : RODOFEDERAL
Razão Social : RODOFEDERAL TRANSPORTE E LOCAÇÃO LTDA
Endereço : ROD MARIO ANDREAZZA N.º 1880 Complemento :
Cidade / UF : VÁRZEA GRANDE / MT CEP : 78144850

Funcionário

Nome : Leonardo de Souza Fonseca Setor: OFICINA
CPF : 04732676162 Cargo: LAVADOR DE VEICULOS
RG : / Nascimento: 01/02/1993

Ficha de Acuidade Visual

Longe

Método de avaliação : Escala Optométrica de Snellen

SEM CORREÇÃO

OD: 20/10

OE: 20/10

COM CORREÇÃO

OD: /

OE: /

Perto

Método de avaliação : Tabela de Jaeger

CORREÇÃO : NÃO

RESULTADO OLHO DIREITO : J1

RESULTADO OLHO ESQUERDO : J1

Teste Cromático

Visão Cromática: NORMAL

Usa lente/óculos: Não

Resultado: NORMAL

Cuiabá 16 de dezembro de 2025

Dr. João Batista de Almeida
Médico
CRM-MT 15709

Dr. João Batista de Almeida Junior
CRM-MT 15709
NIS 269.85078.64-6

Autenticação Assinatura :2EE2AF223E54C78ACAAAD02172BA49362
Para validar a assinatura : <https://sistema.hismet.com.br/validacao.php>

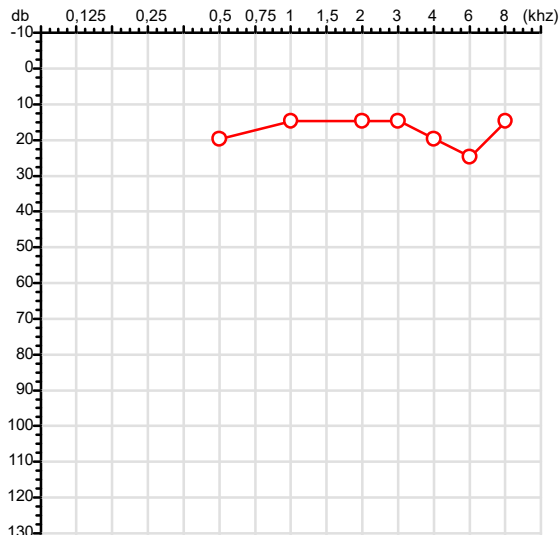
Exame n.º :784925

CPF :047.326.761-62
CNPJ :10.276.666/0001-20
Nascimento :01/02/1993
Motivo :Admissional
Repouso :14h
Data do Exame : 16/12/2025

Paciente :Leonardo de Souza Fonseca
Razão :RODOFEDERAL TRANSPORTE E LOCACAO LTDA
Idade : 32 anos
Setor :OFICINA
Função :LAVADOR DE VEICULOS

RG :/

Orelha Direita



Aérea

| KhZ | 0,25 | 0,5 | 1 | 2 | 3 | 4 | 6 | 8 |
|-------|------|-----|----|----|----|----|----|----|
| OD db | NDG | 20 | 15 | 15 | 15 | 20 | 25 | 15 |

Ossea

| KhZ | 0,25 | 0,5 | 1 | 2 | 3 | 4 | 6 |
|-------|------|-----|-----|-----|-----|-----|-----|
| OD db | NDG | NDG | NDG | NDG | NDG | NDG | NDG |

Médias Tritonais

| KhZ | 0,5 | 1 | 2 | = | 3 | 4 | 6 | = |
|-------|-----|----|----|----|----|----|----|----|
| OD db | 20 | 15 | 15 | 17 | 15 | 20 | 25 | 20 |

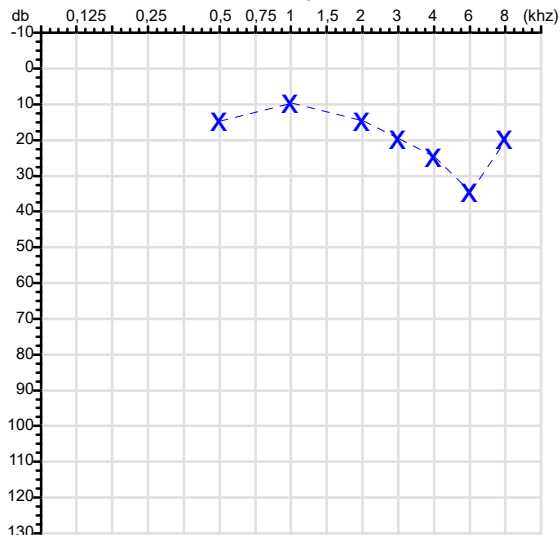
Laudo Clínico OD

Audição normal

Classificações: tipo de perda auditiva (Silman e Silvermam - 1997), grau de perda auditiva média 500khz, 1000khz e 2000khz (Lloyd e Kaplan - 1978) e configuração audiométrica (Silman e Silverman - 1997 - adaptada de Carhart, 1945 e Lloyd e Kaplan, 1978)

Audiometria

Orelha Esquerda



| KhZ | 0,25 | 0,5 | 1 | 2 | 3 | 4 | 6 | 8 |
|-------|------|-----|----|----|----|----|----|----|
| OE db | NDG | 15 | 10 | 15 | 20 | 25 | 35 | 20 |

| KhZ | 0,25 | 0,5 | 1 | 2 | 3 | 4 | 6 |
|-------|------|-----|-----|-----|-----|-----|-----|
| OE db | NDG | NDG | NDG | NDG | NDG | NDG | NDG |

| KhZ | 0,5 | 1 | 2 | = | 3 | 4 | 6 | = |
|-------|-----|----|----|----|----|----|----|----|
| OE db | 15 | 10 | 15 | 13 | 20 | 25 | 35 | 27 |

Laudo Clínico OE

Alteração auditiva com configuração em entalhe

Classificações: tipo de perda auditiva (Silman e Silvermam - 1997), grau de perda auditiva média 500khz, 1000khz e 2000khz (Lloyd e Kaplan - 1978) e configuração audiométrica (Silman e Silverman - 1997 - adaptada de Carhart, 1945 e Lloyd e Kaplan, 1978)

Emanuel Sempio
Fonoaudiólogo
Audiologia Clínica e Ocupacional
CRFa 5-5297-8

Emanuel Sempio
Fonoaudiólogo
CRFa 5 - 5297 - 8

Assinatura eletrônica :6773DE6F6B730C229F040DEB43BE94D4

Para validar a assinatura : <https://sistema.hismet.com.br/validacao.php>

Leonardo de Souza Fonseca

** Assinado por biometria **

Modelo do Audiometro :AVS500 - VIBRASOM

Última Aferição :12/08/2025

Protocolo:25121610041646

Data:16/12/2025

Paciente:LEONARDO DE SOUZA FONSECA

Nasc.:01/02/1993 RG :-

CPF:04732676162

Exame :ELETROCARDIOGRAMA ECG

Resultado

FC = 66BPM (VARIA DE DE 50 A 100BPM, DE ACORDO COM AS ÚLTIMAS DIRETRIZES DE ECG DA SBC).

P-R = 0,12S (NORMAL = 0,10 A 0,20S), P SINUSAL (ONDA P SINUSAL SE POSITIVA E, D1, D2, D3, AVF).

QRS = 0,08S (NORMAL = 0,07 A 0,11S) OBS: Q PATOLÓGICA SE AMPLITUDE FOR PELO MENOS 25% DA ONDA R.

QTC = 0,37S (NORMAL = 0,34 A 0,45S P/ HOMENS A 0,47S P/ MULHERES).

RITMO SINUSAL.

SÂQRS = 0° (NORMAL = 0 A 90°, ALGUNS AUTORES CONSIDERAM NORMAL = -30 A +110°).

Impressão diagnóstica

DENTRO DOS PARÂMETROS NORMAIS.

DRA. JAMILA LEITE XAVIER

Cardiologista CRM MT 6422 RQE 4016 MT

Dr.ª Jamila L. Xavier

v1.0 Chave:<http://sistema.imaggi.com.br/validar.php?chave=251128600301448143277427310717>

CRM-MT 6422

AV. GENERAL MELLO, 227 - POÇÃO - CEP 78015-300 - CUIABÁ - MT

FONE: (65) 3055-2051 - IMAGGI@IMAGGI.COM.BR



Protocolo:25121609472046

Data:16/12/2025

Paciente:LEONARDO DE SOUZA FONSECA

Nasc.:01/02/1993 RG :-

CPF:04732676162

Exame :ELETROENCEFALOGRAMA CLINICO

Resultado

A ATIVIDADE ELÉTRICA CEREBRAL DE REPOUSO MOSTROU-SE SIMÉTRICA ENTRE ÁREAS HOMÓLOGAS, ORGANIZADA, CONSTITUÍDA POR UM RITMO ALFA DOMINANTE, 09-10HZ DE MÉDIA AMPLITUDE, COM PREDOMÍNIO NAS REGIÕES POSTERIO. AUSÊNCIA DE ATIVIDADE EPILEPTIFORME. DURANTE TODO O DECORRER DO EXAME, MESMO COM A ATIVAÇÃO PELA HIPERPNÉIA, NÃO FORAM REGISTRADOS GRAFOELEMENTOS PATOLÓGICOS. ELETROENCEFALOGRAMA DIGITAL, REALIZADO DURANTE VIGÍLIA, EM CONDIÇÕES TÉCNICAS SATISFATÓRIAS.

Impressão diagnóstica

DENTRO DOS PARÂMETROS NORMAIS.

DR. CESAR ANDROLAGE
Neurologista CRM 7432 MT RQE 4011 MT
CRM-MT 7432

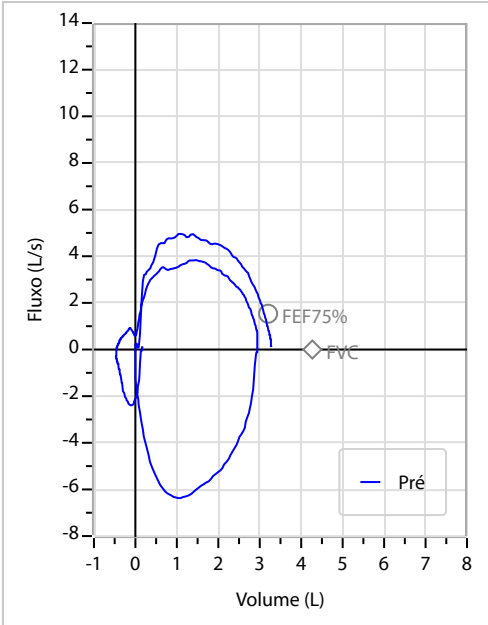
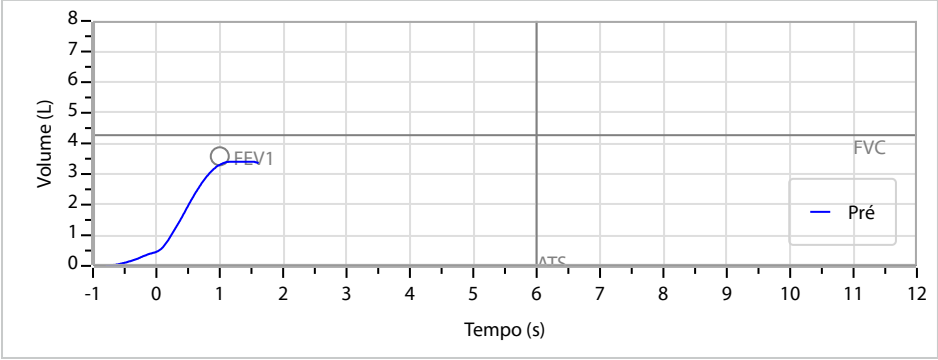
v1.0 Chave:<http://sistema.imaggi.com.br/validar.php?chave=917364260482210583391299657248>



| | | | | | | | | | | | | |
|-------------|---------------------------|--------|------------|--------|-------------|-----------|---------|------|-------------------------|-------|-------------|-------|
| Nome | LEONARDO DE SOUZA FONSECA | | ID1 | 784825 | Sexo | Masculino | Idade | 32,8 | Peso (kg) | 85,00 | Altura (cm) | 167,0 |
| Agrupamento | -- | D.O.B. | 01/02/1993 | -- | BMI (kg/m2) | 30,5 | Fumante | Não | Anos de Tabag... | -- | Cig/Dia | -- |
| Técnico | -- | Médico | -- | -- | Classe 2 | -- | Etnia | -- | Outros/Não Especificado | | | |

| | | | |
|--------------------------|-------------------------------|------------------|------------------|
| CAPACIDADE VITAL FORÇADA | Imprimir Resultado dos testes | Definir previsão | Posição do Teste |
| | 09:06 | GLI | SENTADO |

| | | Meas. | Pred | % Pred | z score | |
|-------------|---|-------------|------|--------|------------------------|--|
| FVC | L | 3,42 | 4,27 | 80 | <div><div></div></div> | |
| FEV1 | L | 3,30 | 3,58 | 92 | <div><div></div></div> | |
| FEV1/FVC% | % | 96,6 | 83,9 | 115 | <div><div></div></div> | |
| FEV1/Vcmax% | % | 96,6 | 83,9 | 115 | <div><div></div></div> | |



Interpretação
O indivíduo tem uma relação FEV1/FVC% de 96,6% que está dentro do limite normal e um valor FVC de 3,42 L que está abaixo de LLN. Os resultados do teste indicam uma POSSÍVEL RESTRIÇÃO.

Assinatura: _____

| | | | |
|----------------------------|--|--|---------------------|
| Cod.: 563719 | Paciente: Leonardo de Souza Fonseca | Sexo: Masculino | Idade: 32 (A) |
| Atendido em: 16/12/2025 | Profissional Solicitante: Dr.(a) Rafael Correa da Costa | Cadastro de Pessoas Físicas: CPF: 04732676162 | Convênio: Hismet |

GLICOSE EM JEJUM

82 mg/dL

Método: Enzimático Colorimétrico Material: Soro Coletado em: 16/12/2025 Liberado em: 16/12/2025 12:33

Valores de Referência:

70 a 99 mg/dL



Assinado Digitalmente

Dra. Julia Cristina da Silva
Biomédica
CRBM - 24963

A interpretação de qualquer teste com finalidade diagnóstica ou prognóstica depende de avaliação conjunta dos dados clínicos e da história médica do paciente.

Responsável Técnico: Bruno Bini Napoleão - CRBM 2121

Endereço: Av. General Vale, 350, Bandeirantes.
Telefone: 65-99295 3662
CNPJ: 08.555.542

| | | | |
|----------------------------|--|--|---------------------|
| Cod.: 563719 | Paciente: Leonardo de Souza Fonseca | Sexo: Masculino | Idade: 32 (A) |
| Atendido em: 16/12/2025 | Profissional Solicitante: Dr.(a) Rafael Correa da Costa | Cadastro de Pessoas Físicas: CPF: 04732676162 | Convênio: Hismet |

HEMOGRAMA

Método: Automação XNL550 Material: PLASMA EDTA Coletado em: 16/12/2025 Liberado em: 16/12/2025 12:12

Eritrograma

Valores de Referência

| | | |
|---|-------------|-----------------------------|
| Hemácias em milhões/ mm ³: | 4,90 | 4,30 a 5,70/mm ³ |
| Hemoglobina em g/dL.....: | 13,4 | 13,5 a 17,5g/dL |
| Hematócrito em %.....: | 39,7 | 39,0 a 50,0% |
| Vol. Glob. Média em fl.....: | 81,0 | 80,0 a 95,0fl |
| Hem. Glob. Média em pg.....: | 27,3 | 26,0 a 34,0pg |
| C.H. Glob. Média em g/dL.....: | 33,8 | 31,0 a 36,0g/dL |
| RDW.....: | 12,4 | 11,0 a 15,0% |

Leucograma

| | | |
|---------------------------|-----------------------------|---|
| Leucócitos.....: | 7.510/mm³ | 3.500 a 10.000/mm ³ |
| Neutrófilos.....: | 44,6% | 3.349/mm³ 50 a 70 2000 a 7000 |
| Blastos.....: | 0,0% | 0/mm³ 0 0 |
| Promielocitos.....: | 0,0% | 0/mm³ 0 0 |
| Mielocitos.....: | 0,0% | 0/mm³ 0 0 |
| Metamielocitos.....: | 0,0% | 0/mm³ 0 0 |
| Bastões.....: | 0,0% | 0/mm³ 0 a 6 0 a 600 |
| Segmentados.....: | 44,6% | 3.349/mm³ 50 a 70 2000 a 7000 |
| Eosinófilos.....: | 5,3% | 398/mm³ 2 a 4 80 a 600 |
| Basófilos.....: | 1,1% | 83/mm³ 0 a 2 0 a 200 |
| Linfócitos típicos.....: | 39,9% | 2.996/mm³ 25 a 35 1000 a 3500 |
| Linfócitos atípicos.....: | 0,0% | 0/mm³ 0 0 |
| Monócitos.....: | 9,1% | 683/mm³ 2 a 10 400 a 1000 |

Plaquetas

| | | |
|---------------------|-------------------------------|-----------------------------------|
| Plaquetas.....: | 353.000/mm³ | 150.000 a 450.000/mm ³ |
| VPM.....: | 9,9/fl | 6,7 a 10,0fL |
| Plaquetócrito.....: | 0,350% | 0,10 a 0,50% |
| PDW.....: | 10,9 | 15,0 a 17,9% |



Assinado Digitalmente



Dra. Julia Cristina da Silva
Biomédica
CRBM - 24963

A interpretação de qualquer teste com finalidade diagnóstica ou prognóstica depende de avaliação conjunta dos dados clínicos e da história médica do paciente.

Responsável Técnico: Bruno Bini Napoleão - CRBM 2121

Endereço: Av. General Vale,350, Bandeirantes.
Telefone:65-99295 3662
CNPJ: 08.555.542

| | | | |
|----------------------------|--|--|---------------------|
| Cod.: 563719 | Paciente: Leonardo de Souza Fonseca | Sexo: Masculino | Idade: 32 (A) |
| Atendido em: 16/12/2025 | Profissional Solicitante: Dr.(a) Rafael Correa da Costa | Cadastro de Pessoas Físicas: CPF: 04732676162 | Convênio: Hismet |

GRUPO SANGUINEO + FATOR RH

Método: Hemaglutinação Material: PLASMA EDTA Coletado em: 16/12/2025 Liberado em: 16/12/2025 17:20

| | |
|----------|----------|
| Tipo ABO | " O " |
| Fator RH | Negativo |
| Fator DU | Negativo |



Assinado Digitalmente



Suzane Naiara dos Santos Duarte
Biomédica
CRBM - 25964

A interpretação de qualquer teste com finalidade diagnóstica ou prognóstica depende de avaliação conjunta dos dados clínicos e da história médica do paciente.

Responsável Técnico: Bruno Bini Napoleão - CRBM 2121

Endereço: Av. General Vale, 350, Bandeirantes.
Telefone: 65-99295 3662
CNPJ: 08.555.542